

26

Ημερήσιο Δελτίο  
Συναλλακτικής Δραστηριότητας

Daily Official List  
of Trading Activity



**Αποποίηση Ευθύνης:**

Η εταιρεία Ελληνικά Χρηματιστήρια-Χρηματιστήριο Αθηνών Ανώνυμη Εταιρεία Συμμετοχών καταβάλλει κάθε δυνατή προσπάθεια ώστε να διασφαλίσει ότι οι πληροφορίες και τα λοιπά στοιχεία που εμφανίζονται στο Ημερήσιο Δελτίο Τιμών (Η.Δ.Τ.) είναι ορθά και πλήρη αλλά δεν έχει καμία ευθύνη για ενδεχόμενο λάθος ή παράλειψη στοιχείων και / ή ευθύνη σχετικά με την ακρίβεια, αξιοπιστία, επικαιροποίηση και πληρότητα των παραπάνω πληροφοριών και στοιχείων ή ευθύνη προερχόμενη άμεσα ή έμμεσα από την χρήση των παραπάνω πληροφοριών.

Η Εταιρία δεν έχει καμία ευθύνη για την ακρίβεια των στοιχείων που περιλαμβάνονται στις ανακοινώσεις των εισηγμένων εταιρειών. Πιθανές προσβολές δικαιωμάτων τρίτων από το περιεχόμενο των ανακοινώσεων συνιστούν αποκλειστική ευθύνη του αποστολέα των ανακοινώσεων.

Όλα τα αναγραφόμενα στο Η.Δ.Τ. στοιχεία παρέχονται μόνο για τους σκοπούς της πληροφόρησης και δεν συνιστούν παροχή επενδυτικών συμβουλών ή πρόσκληση για επένδυση σε κινητές αξίες που διαπραγματεύονται στο Χρηματιστήριο Αθηνών.

Αναγνωρίζεται και συμφωνείται ότι όλα τα δικαιώματα επί των πληροφοριών που εμφανίζονται στο Η.Δ.Τ. θα αποτελούν κυριότητα της εταιρίας και οποιοδήποτε άλλο δικαίωμα συμπεριλαμβανομένου του δικαιώματος πνευματικής ιδιοκτησίας, σήματος κλπ. ανήκουν στο Χρηματιστήριο Αθηνών.

Τα ανωτέρω στοιχεία αποτελούν ιδιοκτησία της Εταιρίας και προστατεύονται σύμφωνα με τις διατάξεις περί πνευματικής ιδιοκτησίας. Απαγορεύεται α) η με οποιοδήποτε τρόπο ή μέσο αναπαραγωγή, αναδημοσίευση, τροποποίηση, αντιγραφή, πώληση, μετάδοση ή διανομή του συνόλου ή μέρους τους, χωρίς αναφορά στην πηγή και β) η εμπορική εκμετάλλευση των στοιχείων από τρίτους.

Η Εταιρία δεν φέρει καμία ευθύνη προερχόμενη άμεσα ή έμμεσα από χρήση ή τυχόν αλλοίωση των ανωτέρω στοιχείων όταν αυτά χρησιμοποιούνται από

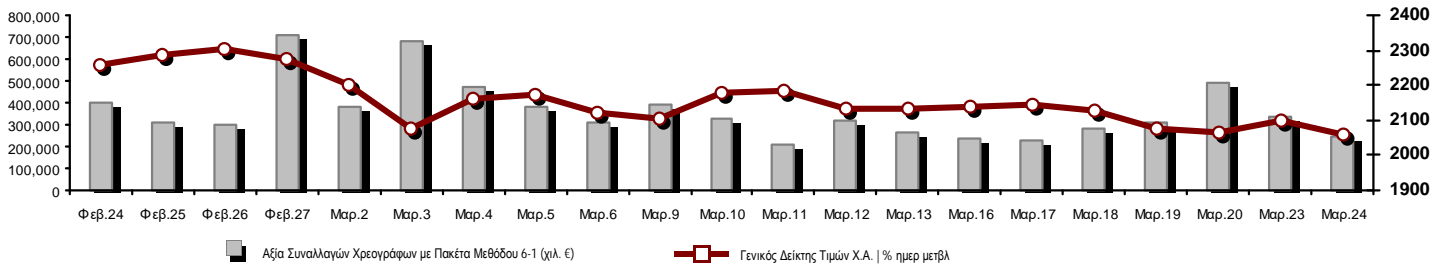
**Ελληνικά Χρηματιστήρια - Χρηματιστήριο Αθηνών Α.Ε. Συμμετοχών**

Λεωφόρος Αθηνών 110, 10442 Αθήνα, Τηλ: (210) 33.66.800, Fax: (210) 32.13.938

[www.athexgroup.gr](http://www.athexgroup.gr)

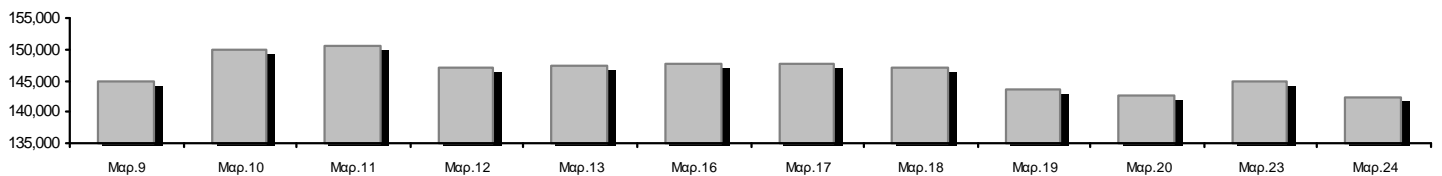
**Οι Αγορές Χρεογράφων Παραγώγων Δανεισμού**

Γενικός Δείκτης Τιμών και Αξία Συναλλαγών Μετοχών και Παραγώγων

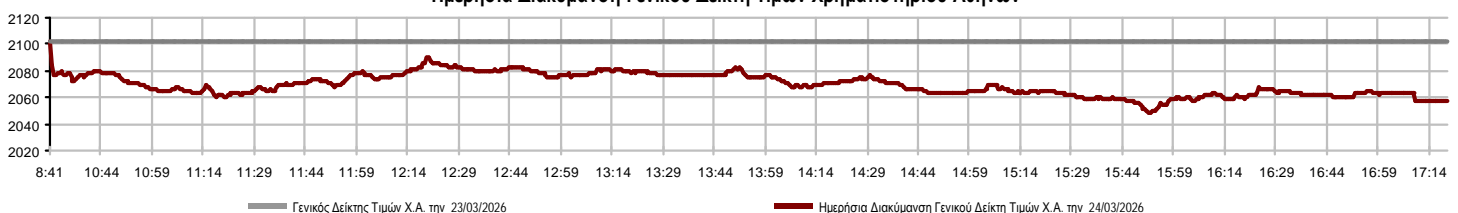


<b>Κεφαλαιοποίηση Χ.Α. (εκατ €) **:</b>	142,291.30	<b>Συνολικές Ανοικτές Θέσεις σε Παράγωγα</b>	1,643,204
Ημερήσια μεταβολή: εκατ. €   %	-2,661.46 -1.84%	Ανοικτές θέσεις σε ΣΜΕ επί Δεικτών   % ημερ μετβλ	8,982 0.67%
Μέση ετήσια Κεφ/ποίηση: εκατ. €   % Μετβλ. Μέση προηγ. έτος	153,426.18 20.15%	Ανοικτές θέσεις σε ΣΜΕ επί μετοχών   % ημερ μετβλ	1,628,645 -0.14%
<b>Γενικός Δείκτης Τιμών Χ.Α.   % ημερ μετβλ</b>	2,058.02 -2.07%	Ανοικτές θέσεις σε Δικαιώματα επί Δεικτών   % ημερ μετβλ	1,984 27.92%
<b>Κεφαλαιοποίηση Γενικού Δείκτη (εκατ. €)</b>	132,913.41	Ανοικτές θέσεις σε Δικαιώματα επί μετοχών   % ημερ μετβλ	3,593 3.69%
Ημερήσια μεταβολή (εκατ. €)	-2,623.65	<b>Πλήθος Συμβολαίων Παραγώγων:</b>	27,000
<b>Αξία Συναλλαγών Χρεογράφων με Πακέτα Μεθόδου 6-1 (χιλ. €)</b>	242,031.69	Ημερήσια μεταβολή: τμχ   %	-37,162 -57.92%
Ημερήσια μεταβολή: %	-94,699.08 -28.12%	Μέσος Όγκος Συμβ. ΥΙD: % Μετβλ Μέσο προηγ. Έτος	97,546 69.41%
Μέση Αξία Συν/γών ΥΙD: χιλ. €   % Μετβλ Μέση προηγ. έτος	375,288.56 73.68%	<b>Πλήθος Πράξεων Παραγώγων:</b>	2,026
<b>Αξία Συναλλαγών Πακέτων Μεθόδου 6-1 (χιλ. €)</b>	33,654.65	Ημερήσια μεταβολή: πλήθος   %	-2,709 -57.21%
<b>Αξία Συναλλαγών Πακέτων Μεθόδου 6-2 &amp; 6-3 (χιλ. €)</b>	42.79	Μέσο Πλήθος Πράξεων ΥΙD: % Μετβλ Μέσο προηγ. Έτος	3,187 44.10%
<b>Αξία Συναλλαγών Ομολόγων (χιλ.€)</b>	1,144.75	<b>Συνολικές Ανοικτές Θέσεις σε Δανεισμό</b>	554,059
<b>Όγκος Συναλλαγών Χρεογράφων με Πακέτα Μεθόδου 6-1 (χιλ. Τμχ)</b>	39,107.43	Ημερήσια μεταβολή: τμχ   %	1,889 0.34%
Ημερήσια μεταβολή: χιλ. τμχ   %	-17,531.23 -30.95%	<b>Πλήθος Συναλλαγών Δανεισμού (Πολυμερής/Διμερής)</b>	24,015
Μέσος Όγκος Συν/γών ΥΙD: % Μετβλ Μέσο προηγ. Έτος	57,379.77 37.64%	Ημερήσια μεταβολή: τμχ   %	-304,626
<b>Όγκος Συναλλαγών Πακέτων Μεθόδου 6-1 (χιλ. Τεμάχια)</b>	6,837.89	<b>Πλήθος Πολυμερών Συναλλαγών</b>	9,015
<b>Όγκος Συναλλαγών Πακέτων Μεθόδου 6-2 &amp; 6-3 (χιλ. Τεμάχια)</b>	4.99	<b>Πλήθος Διμερών Συναλλαγών</b>	15,000
<b>Όγκος Συναλλαγών Ομολόγων</b>	1,144,000	<b>Πλήθος Πράξεων Δανεισμού:</b>	14
<b>Πλήθος Πράξεων Χρεογράφων με Πακέτα Μεθόδου 6-1</b>	62,107	Ημερήσια μεταβολή: %	-40
Ημερήσια μεταβολή: πλήθος   %	-33,142 -34.80%	<b>Πλήθος Πράξεων Πολυμερών Συναλλαγών</b>	12
Μέσο Πλήθος Πράξεων ΥΙD: % Μετβλ Μέσο προηγ. Έτος	76,638 52.95%	<b>Πλήθος Πράξεων Διμερών Συναλλαγών</b>	2
<b>Πλήθος πακέτων Μεθόδου 6-1</b>	17		
<b>Πλήθος πακέτων Μεθόδου 6-2 &amp; 6-3</b>	3		
<b>Πλήθος συναλλαγών Ομολόγων</b>	195		

Κεφαλαιοποίηση Χ.Α. (εκατ €) \*\*



Ημερήσια Διακύμανση Γενικού Δείκτη Τιμών Χρηματιστηρίου Αθηνών



**Χρηματιστηριακοί Δείκτες**

Όνομασία Δείκτη	24/03/2026	23/03/2026	Δ μον.	Δ %	Κατώτερη	Ανώτερη	Κατ.έτους	Ανωτ.έτους	Ετησ. μεταβ.
Γενικός Δείκτης Τιμών Χ.Α.	2,058.02	2,101.57	-43.55	-2.07%	2,048.49	2,101.57	1,998.09	2,407.09	-2.96%
Δείκτης Συνολικής Απόδοσης Γενικού Δείκτη Χ.Α.	4,060.88	4,146.82	-85.94	-2.07%	4,042.07	4,146.82	3,942.63	4,745.66	-2.85%
Δείκτης ATHEX ESG	2,436.28	2,487.74	-51.46	-2.07%	2,423.91	2,487.74	2,361.87	2,867.98	-2.64%
Δείκτης Τιμών Μικρής Κεφαλαιοποίησης ΧΑ	2,292.44	2,286.57	5.87	0.26%	2,269.20	2,294.83	2,193.29	2,627.20	-10.06%
Δείκτης Τιμών EN.A. Growth ΧΑ	17,176.07	17,378.29	-202.22	-1.16%	17,125.55	17,378.29	16,564.67	20,788.55	-13.19%
FTSE/Χ.Α. Large Cap	5,218.39	5,330.36	-111.97	-2.10%	5,192.20	5,330.36	5,057.48	6,153.73	-2.48%
FTSE/Χ.Α. Mid Cap	2,589.86	2,613.72	-23.86	-0.91%	2,571.97	2,613.72	2,510.28	2,906.28	-8.32%
FTSE/Χ.Α. Υψηλής Μερισματικής Απόδοσης	4,650.02	4,692.52	-42.50	-0.91%	4,637.73	4,695.09	4,495.63	5,149.57	-5.91%
FTSE/Χ.Α. Δείκτης Αγοράς	1,227.55	1,255.11	-27.56	-2.20%	1,222.06	1,255.11	1,190.89	1,449.15	-2.66%
FTSE/Χ.Α. Τράπεζες	2,233.85	2,303.38	-69.53	-3.02%	2,226.16	2,303.38	2,143.30	2,859.37	-2.62%
FTSE/ATHEX ΤΕΧΝΟΛΟΓΙΑ & ΤΗΛΕΠΙΚΟΙΝΩΝΙΕΣ	6,286.26	6,339.37	-53.11	-0.84%	6,243.30	6,347.61	6,027.65	6,900.98	-7.21%
FTSE/ATHEX ΥΓΕΙΑΣ	5,240.49	5,262.89	-22.40	-0.43%	5,154.67	5,262.89	4,927.15	6,137.55	3.14%
FTSE/ATHEX ΧΡΗΜΑΤΟΟΙΚΟΝΟΜΙΚΕΣ ΥΠΗΡΕΣΙΕ	10,450.81	10,773.77	-322.96	-3.00%	10,415.05	10,773.77	10,029.11	13,356.35	-2.58%
FTSE/ATHEX ΑΚΙΝΗΤΗΣ ΠΕΡΙΟΥΣΙΑΣ	5,194.44	5,234.95	-40.51	-0.77%	5,190.92	5,243.52	5,137.67	5,898.28	-7.51%
FTSE/ATHEX ΚΑΤΑΝΑΛΩΤΙΚΑ ΠΡΟΪΟΝΤΑ	4,628.00	4,702.35	-74.35	-1.58%	4,611.96	4,739.58	4,564.52	5,876.98	-20.76%
FTSE/ATHEX ΒΑΣΙΚΑ ΑΓΑΘΑ	9,230.98	9,248.30	-17.32	-0.19%	9,093.72	9,253.68	8,640.95	10,243.39	4.75%
FTSE/ATHEX ΒΙΟΜΗΧΑΝΙΕΣ	10,716.22	10,832.14	-115.92	-1.07%	10,653.88	10,858.60	10,051.45	12,182.07	6.61%
FTSE/ATHEX ΠΡΩΤΕΣ ΎΛΕΣ	9,276.55	9,539.96	-263.41	-2.76%	9,257.67	9,583.33	8,894.28	11,861.41	-2.62%
FTSE/ATHEX ΕΝΕΡΓΕΙΑ & ΥΠΗΡΕΣΙΕΣ ΚΟΙΝΗΣ ΩΦ	6,587.07	6,734.96	-147.89	-2.20%	6,542.18	6,734.96	6,127.28	7,506.29	-4.22%
Δείκτης Όλων των Μετοχών Χ.Α.	471.91	480.74	-8.83	-1.84%	471.91	471.91	471.91	542.74	-2.55%
Ελληνικός Δείκτης Mid & Small Cap	2,853.45	2,875.96	-22.51	-0.78%	2,843.80	2,878.02	2,761.30	3,115.91	-1.45%
FTSE/Χ.Α. Large Cap Συνολικής Απόδοσης	9,346.70	9,547.25	-200.55	-2.10%			9,346.70	11,012.64	-2.37%
FTSE/Χ.Α. Mid Cap Συνολικής Απόδοσης	3,715.83	3,750.06	-34.23	-0.91%			3,653.44	4,168.37	-8.32%
MSCI GREECE REBASED	8,007.84	8,253.15	-245.31	-2.97%	7,982.86	8,253.15	7,755.87	10,138.65	-6.49%
Ελληνικός Δείκτης Εταιρικών Ομολόγων	143.68	143.68	0.00	0.00%			143.68	145.27	-0.47%
Ελληνικός Δείκτης Τιμών Εταιρικών Ομολόγων	92.69	92.72	-0.03	-0.03%			92.69	93.97	-1.32%

Σημείωση 1: Το κλείσιμο των Δεικτών FTSE/Med 100, Ελληνικός Δείκτης Εταιρικών Ομολόγων και, Ελληνικός Δείκτης Τιμών Εταιρικών Ομολόγων αφορούν την συνεδρίαση της 20/03/2026.

Σημείωση 2: Ο Ελληνικός Δείκτης Mid & Small Cap είναι Customized δείκτης υπολογιζόμενος από το Χρηματιστήριο Αθηνών.

**Αναλυτικά Στοιχεία Συναλλαγών Αγοράς Χρεογράφων**

	Όλα τα Χρεόγραφα	Κύρια Αγορά	Επιτήρηση	Διαπραγματεύσιμα Αμοιβαία Κεφάλαια
<b>Σύνολα</b>	123	121	1	1
Ανοδικές / Καθοδικές / Σταθερές:	32 / 71 / 20	32 / 70 / 19	0 / 0 / 1	0 / 1 / 0
<b>Κεφαλαιοποίηση Χ.Α. (εκατ €) **</b>	142,291.30	142,288.47	2.83	
Μέση Ημερήσια Αξία Συνγών (χιλ. €)	375,288.56	375,215.48	6.71	506.97
<b>Αξία Συναλλαγών</b>	242,074.48	241,550.58	0.29	523.61
Κύριος Πίνακας:	208,377.05	207,853.14	0.29	523.61
Προσυμφωνημένων Συναλλαγών 6_1_2_3:	33,697.43	33,697.43	0.00	0.00
Πίνακας Εκποιήσεων:	0.00	0.00	0.00	0.00
Πίνακας Ειδικών Όρων:	0.00	0.00	0.00	0.00
Μέσος Ημερήσιος Όγκος Συναλλαγών	57,379,770	57,415,919	6,972	8,924
<b>Όγκος Συναλλαγών</b>	39,112,421	39,101,544	1,000	9,877
Κύριος Πίνακας:	32,269,543	32,258,666	1,000	9,877
Προσυμφωνημένων Συναλλαγών 6_1_2_3:	6,842,878	6,842,878	0	0
Πίνακας Εκποιήσεων:	0	0	0	0
Πίνακας Ειδικών Όρων:	0	0	0	0
Μέσο Ημερήσιο Πλήθος Πράξεων	76,638	76,455	14	171
<b>Αριθμός Πράξεων</b>	62,110	62,004	1	105
Κύριος Πίνακας:	62,090	61,984	1	105
Προσυμφωνημένων Συναλλαγών 6_1_2_3:	20	20	0	0
Πίνακας Εκποιήσεων:	0	0	0	0
Πίνακας Ειδικών Όρων:	0	0	0	0

**Στοιχεία Συναλλαγών Κλάδων Χρηματιστηρίου Αθηνών & Χρηματοοικονομικών Προϊόντων (Δ.Α.Κ.)**

Κωδικός	Κλάδοι	Ανοδικές / Καθοδικές / Σταθερές	Αριθμός Πράξεων	Όγκος Συναλλαγών	Αξία Συναλλαγών	% στη Συνολική Αξία
12000	- Χρηματοοικονομικά Προϊόντα	0 / 1 / 0	105	9,877	523,609.74	0.22%
3510	- Ακίνητη Περιουσία	1 / 7 / 4	1,757	455,116	2,153,887.40	0.89%
3030	- Ασφάλειες	1 / 1 / 0	116	19,111	58,623.17	0.02%
5020	- Βιομηχανικά Προϊόντα & Υπηρεσίες	6 / 9 / 3	2,312	357,341	3,621,508.35	1.50%
4040	- Εμπόριο	6 / 4 / 0	3,495	1,048,677	14,157,461.98	5.85%
6010	- Ενέργεια	1 / 2 / 1	4,402	620,943	13,659,356.43	5.64%
4020	- Καταναλωτικά Προϊόντα & Υπηρεσίες	2 / 2 / 0	69	36,201	12,025.95	0.00%
5010	- Κατασκευές & Υλικά Κατασκευών	3 / 7 / 2	6,171	1,010,848	13,862,976.22	5.73%
4030	- Μέσα Ενήμερωσης	2 / 1 / 0	121	25,886	123,739.84	0.05%
4520	- Προσωπική Φροντίδα, Φάρμακα & Παντοπωλεία	1 / 0 / 1	329	14,260	172,767.26	0.07%
5510	- Πρώτες Ύλες	1 / 9 / 2	1,611	294,090	1,836,848.39	0.76%
4050	- Ταξίδια και Αναψυχή	1 / 4 / 0	4,190	2,670,844	9,580,390.15	3.96%
1010	- Τεχνολογία	2 / 7 / 2	1,758	355,795	1,747,353.25	0.72%
1510	- Τηλεπικοινωνίες	0 / 2 / 0	2,502	414,006	6,835,923.51	2.82%
3010	- Τράπεζες	1 / 6 / 1	24,939	30,586,591	149,665,847.61	61.83%
4510	- Τρόφιμα, Ποτά & Καπνοβιομηχανίες	1 / 2 / 2	481	51,715	2,314,695.29	0.96%
2010	- Υγεία	0 / 1 / 1	148	62,373	79,290.20	0.03%
6510	- Υπηρεσίες Κοινής Ωφέλειας	2 / 3 / 0	7,463	999,102	21,117,077.98	8.72%
3020	- Χρηματοοικονομικές Υπηρεσίες	1 / 3 / 1	141	79,645	551,097.93	0.23%

**Οι 10 Μετοχές με τη μεγαλύτερη Άνοδο & Πτώση**

**Κύρια Αγορά**

Μετοχές με τη μεγαλύτερη Θετική μεταβολή τιμής	Τιμή κλεισ.	Μεταβ.	Μετοχές με τη μεγαλύτερη Αρνητική μεταβολή τιμής	Τιμή κλεισ.	Μεταβ.
ΥΓΚΝΟΤ (ΚΟ)	1.48	3.50% #	ΕΘΝΙΚΗ ΤΡΑΠΕΖΑ (ΚΟ)	12.4	-4.80% α
ΜΟΤΟΔΥΝΑΜΙΚΗ (ΚΟ)	2.45	2.94% #	ΒΙΟΗΑΛCO SA/NV (ΚΑ)	12.38	-4.62% α
CEENERGY HOLDINGS (ΚΑ)	18.34	2.46% #	ΑΒΑΞ Α.Ε. (ΚΟ)	2.97	-4.50% α
ΕΥΡΩΠΗ HOLDINGS Α.Ε. (ΚΟ)	1.975	1.80% #	ALTER EGO MEDIA (ΚΟ)	5.02	-4.38% α
ΣΑΡΑΝΤΗΣ ΓΡ. (ΚΟ)	13.98	1.01% #	ΑΛΟΥΜΥΛ (ΚΟ)	5.34	-4.30% α
ΕΥΔΑΠ (ΚΟ)	9.39	0.97% #	EUROBANK (ΚΟ)	3.28	-4.21% α
ΙΛΥΔΑ (ΚΟ)	4.37	0.92% #	AUSTRIACARD (ΚΑ)	6.89	-3.64% α
ΤΡΑΠΕΖΑ ΟΡΤΙΜΑ BANK (ΚΟ)	8.61	0.82% #	PERFORMANCE TECHNOLOGIES (ΚΟ)	7.01	-3.58% α
ΟΝΥΞ ΤΟΥΡΙΣΤΙΚΗ Α.Ε. (ΚΟ)	1.41	0.71% #	ΓΕΚ ΤΕΡΝΑ (ΚΟ)	33.96	-3.41% α
ΜΟΤΟΡ ΟΪΛ (ΚΟ)	37.94	0.64% #	METLEN PLC (ΚΟ)	34.8	-3.33% α

Μετοχές με τη μεγαλύτερη Αξία Συναλλαγών	Αξία (χιλ. €)	Μεταβ.	Μετοχές με το μεγαλύτερο Όγκο Συναλλαγών	Όγκος	Μεταβ.
ΕΘΝΙΚΗ ΤΡΑΠΕΖΑ (ΚΟ)	46,610.01	-4.80% α	EUROBANK (ΚΟ)	11,818,605	-4.21% α
EUROBANK (ΚΟ)	39,082.07	-4.21% α	ΑΛΡΗΑ ΤΡΑΠΕΖΑ (ΚΟ)	10,185,737	-1.72% α
ΑΛΡΗΑ ΤΡΑΠΕΖΑ (ΚΟ)	32,598.93	-1.72% α	ΕΘΝΙΚΗ ΤΡΑΠΕΖΑ (ΚΟ)	3,697,995	-4.80% α
ΤΡΑΠΕΖΑ ΠΕΙΡΑΙΩΣ (ΚΟ)	25,406.01	-1.32% α	ΤΡΑΠΕΖΑ ΠΕΙΡΑΙΩΣ (ΚΟ)	3,643,263	-1.32% α
JUMBO (ΚΟ)	11,631.63	-1.07% α	BALLY'S INTRALOT (ΚΟ)	2,007,857	-0.44% α
ΜΟΤΟΡ ΟΪΛ (ΚΟ)	10,599.20	0.64% #	CrediaBank (ΚΟ)	641,681	-1.04% α
METLEN PLC (ΚΟ)	10,585.47	-3.33% α	JUMBO (ΚΟ)	516,040	-1.07% α
ΔΕΗ (ΚΟ)	9,077.80	-3.25% α	ΔΕΗ (ΚΟ)	506,101	-3.25% α
ΓΕΚ ΤΕΡΝΑ (ΚΟ)	7,447.39	-3.41% α	Allwyn AG (ΚΟ)	463,235	-2.76% α
ΟΤΕ (ΚΟ)	6,830.63	-0.24% α	BANK OF CYPRUS (ΚΟ)	458,150	-1.86% α

Σημείωση: Απεικονίζονται οι Μετοχές που δεν ανήκουν στην Κατηγορία Επιτήρησης και πραγματοποιήσαν κατά τη διάρκεια της συνεδρίασης Αξία Συναλλαγών μεγαλύτερη από 10,000 Ευρώ.

**Αναλυτικά Στοιχεία Συναλλαγών Αγοράς Παραγώγων**

	Αριθμός Πράξεων	Όγκος	Ανοικτές θέσεις
<b>Σ.Μ.Ε. σε Δείκτες</b>	398	1,960	8,982
FTSE/X.A. Τράπεζες	6	57	2,963
FTSE/X.A. Large Cap	392	1,903	6,019
MSCI GREECE REBASED	0	0	0
<b>Σ.Μ.Ε. σε Μετοχές</b>	1,578	23,895	1,628,645
ΑΔΜΗΕ ΣΥΜΜΕΤΟΧΩΝ Α.Ε. (ΚΟ)	2	5	8,631
ΑΕΡΟΠΟΡΙΑ ΑΙΓΑΙΟΥ (ΚΟ)	38	222	2,590
ΑΚΤΟΡ Α.Ε. ΣΥΜ/ΧΩΝ (ΚΟ)	19	333	94,631
Allwyn AG (ΚΟ)	42	184	4,938
ALPHA ΤΡΑΠΕΖΑ (ΚΟ)	236	3,077	57,989
ΔΙΕΘΝΗΣ ΑΕΡΟΛΙΜΕΝΑΣ ΑΘΗΝΩΝ(ΚΟ)	0	0	209
AUTOHELLAS (ΚΟ)	1	5	122
ΑΒΑΞ Α.Ε. (ΚΟ)	6	19	2,145
BALLY'S INTRALOT (ΚΟ)	26	6,703	1,242,911
BANK OF CYPRUS (ΚΟ)	2	21	1,470
COCA-COLA HBC AG (ΚΟ)	2	8	95
CENERGY HOLDINGS (ΚΑ)	47	360	3,653
CrediaBank (ΚΟ)	39	987	17,676
ΕΛΛΑΚΤΩΡ (ΚΟ)	0	0	1,522
ΕΛΒΑΛΧΑΛΚΟΡ (ΚΟ)	17	57	3,118
EUROBANK (ΚΟ)	230	6,904	27,841
ΕΥΔΑΠ (ΚΟ)	12	37	12,827
FOURLIS ΣΥΜΜΕΤΟΧΩΝ (ΚΟ)	55	295	5,325
ΓΕΚ ΤΕΡΝΑ (ΚΟ)	26	68	6,139
ΕΛΛΗΝ. ΧΡΗΜΑΤΙΣΤΗΡΙΑ-Χ.Α. (ΚΟ)	0	0	429
HELLENIQ ENERGY (ΚΟ)	56	251	4,639
INTRACOM HOLDINGS (ΚΟ)	17	69	10,866
JUMBO (ΚΟ)	9	21	3,775
LAMDA DEVELOPMENT(ΚΟ)	56	269	17,716
METLEN PLC (ΚΟ)	98	348	11,223
MIG (ΚΟ)	1	5	143
ΜΟΤΟΡ ΟΪΛ (ΚΟ)	3	4	224
ΕΘΝΙΚΗ ΤΡΑΠΕΖΑ (ΚΟ)	122	548	12,562
ΤΡΑΠΕΖΑ ΟΡΤΙΜΑ BANK (ΚΟ)	4	17	437
ΟΤΕ (ΚΟ)	4	30	1,015
ΟΛΠ (ΚΟ)	0	0	47
ΤΡΑΠΕΖΑ ΠΕΙΡΑΙΩΣ (ΚΟ)	296	2,636	50,373
ΔΕΗ (ΚΟ)	82	298	18,250
QUEST ΣΥΜΜΕΤΟΧΩΝ (ΚΟ)	0	0	206
TITAN (ΚΑ)	8	35	480
VIOTALCO SA/NV (ΚΑ)	22	79	2,428
<b>Δικαιώματα σε Δείκτες</b>	45	1,104	1,984
FTSE/X.A. Large Cap	45	1,104	1,984
<b>Δικαιώματα σε Μετοχές</b>	5	41	3,593
Allwyn AG (ΚΟ)	2	20	435
ALPHA ΤΡΑΠΕΖΑ (ΚΟ)	0	0	50
ΕΘΝΙΚΗ ΤΡΑΠΕΖΑ (ΚΟ)	1	15	389
ΟΤΕ (ΚΟ)	0	0	135
ΤΡΑΠΕΖΑ ΠΕΙΡΑΙΩΣ (ΚΟ)	0	0	2,470
ΔΕΗ (ΚΟ)	2	6	114
<b>Συνολική Δραστηριότητα</b>	2,026	27,000	1,643,204

Πληθος Χρεογράφων	Όνομ. Αξία	Μερίσματα [1]			Ημερ. Τελευτ. Αποκοπής Μέρισμα [2]	Αποκοπή Δικαίωμα	Σημ.	Χρεόγραφο	Τιμή κλεισίματος	% μεταβ.	Προηγ. Κλείσιμο-ημ/νία	Άνοιγμα	Κατωτ Τιμή	Ανωτ Τιμή	Τελ Τιμή	Σταθμ Τιμή	Τελευταία ζήτηση [7]	Τελευταία προσφορά [7]	Ρ/Ε μετά φ.	Χρήση	Όγκος	Πράξεις	Αξία Συναλλαγών[8]	Χ.Α. Εταιρείας (χιλ. €) [3,5]	Χαμηλό έτους	Υψηλό έτους	Κλάδος [4]		
		2023	2024	2025																									
358,603,478	0.300	1.6123	1.4029	0.5	03/11/2025	25/06/2024	---	Allwyn AG (ΚΟ)	14.08	-2.76	€	14.48	23/03/2026	14.58	14.05	14.66	14.08	14.263	2239@14.07	2500@14.18	---	---	463,235	2,282	6,606,907.70	5,049,136.97	14.05	19.03	40501020
2,315,261,358	0.290	0.026	0.0303	0.0485	01/12/2025	18/04/2017	---	ALPHA ΤΡΑΠΕΖΑ (ΚΟ)	3.199	-1.72	€	3.255	23/03/2026	3.25	3.161	3.25	3.199	3.2	46241@3.20	14611@3.20	---	---	10,185,737	6,305	32,598,932.66	7,406,521.08	2.95	4.489	30101010
58,492,542	1.00	---	0.1	---	23/06/2025	27/01/2025	---	ALTER EGO MEDIA (ΚΟ)	5.02	-4.38	€	5.25	23/03/2026	5.25	5.02	5.25	5.02	5.112	98@5.02	400@5.05	---	---	24,028	100	122,830.91	293,632.56	4.95	6.425	40301035
36,353,868	1.00	0.1	0.11	---	01/07/2025	21/08/2023	---	AUSTRIACARD (ΚΑ)	6.89	-3.64	€	7.15	23/03/2026	7.09	6.69	7.09	6.89	6.825	20@6.84	200@6.91	---	---	73,099	456	498,877.94	250,478.15	6.04	8.28	10101010
1,867,802,694	0.300	---	---	---	30/05/2013	10/10/2023	---	BALLY'S INTRALOT (ΚΟ)	0.894	-0.44	€	0.898	23/03/2026	0.898	0.87	0.908	0.894	0.892	6490@0.888	6066@0.894	---	---	2,007,857	706	1,791,733.97	1,669,815.61	0.827	1.1	40501020
435,686,031	0.100	---	0.48	0.2	22/09/2025	23/09/2024	---	BANK OF CYPRUS (ΚΟ)	8.44	-1.86	€	8.6	23/03/2026	8.6	8.38	8.62	8.44	8.467	5473@8.42	1161@8.46	---	---	458,150	1,252	3,879,025.96	3,677,190.10	7.94	9.84	30101010
212,384,903	0.08	0.14	---	---	24/06/2025	07/12/2016	---	CENERGY HOLDINGS (ΚΑ)	18.34	2.46	#	17.9	23/03/2026	18	17.84	18.46	18.34	18.253	120@18.20	283@18.34	---	---	143,948	1,039	2,627,531.58	3,895,139.12	15.12	22.35	50202010
373,239,562	6.70	0.93	1.03	---	29/05/2025	29/04/2013	---	COCA-COLA HBC AG (ΚΟ)	48.84	-1.29	€	49.48	23/03/2026	48.48	48	49.2	48.84	48.532	303@48.84	150@49.30	---	---	37,406	276	1,815,401.74	1,829,020.21	42.5	55.75	45101020
3,631,510,801	0.220	0.0933	0.105	0.0468	06/11/2025	20/05/2019	---	EUROBANK (ΚΟ)	3.28	-4.21	€	3.424	23/03/2026	3.34	3.28	3.39	3.28	3.307	4559@3.28	1000@3.30	---	---	11,818,605	5,457	39,082,069.75	1,911,355.43	3.162	4.392	30101010
51,889,670	1.00	0.12	0.15	---	27/06/2025	23/07/2019	---	FOURLIS ΣΥΜΜΕΤΟΧΩΝ (ΚΟ)	4.335	-1.37	€	4.395	23/03/2026	4.4	4.32	4.4	4.335	4.341	817@4.34	486@4.36	---	---	397,277	310	1,724,553.20	224,941.72	4.04	4.725	40401010
305,635,185	2.18	0.9	0.75	0.2	19/01/2026	01/10/2003	---	HELLENIO ENERGY (ΚΟ)	9.465	-2.32	€	9.69	23/03/2026	9.69	9.36	9.69	9.465	9.522	119@9.45	100@9.52	---	---	317,665	1,331	3,024,741.31	2,892,837.03	8.4	10.4	60101020
56,003,921	1.55	---	---	---	30/08/1993	29/01/2026	---	IDEAL HOLDINGS (ΚΟ)	5.61	-0.71	€	5.65	23/03/2026	5.65	5.56	5.68	5.61	5.61	5@5.61	37@5.64	---	---	38,522	83	216,104.98	314,182.00	5.3	6.71	10102030
83,600,000	0.690	0.0504	0.1209	---	22/09/2025	02/07/2024	---	INTRACOM HOLDINGS (ΚΟ)	2.875	-2.21	€	2.94	23/03/2026	2.95	2.84	2.96	2.875	2.884	180@2.87	482@2.87	---	---	91,152	405	262,863.03	240,350.00	2.7	3.85	10101010
134,365,561	0.880	1.4726	0.5063	---	23/03/2026	05/03/2014	---	JUMBO (ΚΟ)	22.18	-1.07	€	22.42	23/03/2026	22.46	22.12	22.84	22.18	22.54	2002@22.18	500@22.30	---	---	516,040	2,639	11,631,630.10	2,980,228.14	21.82	28.7	40401010
176,736,715	0.300	---	---	---	30/05/2007	27/11/2019	---	LAMDA DEVELOPMENT(ΚΟ)	6.02	-0.50	€	6.05	23/03/2026	6.08	5.99	6.11	6.02	6.041	1153@6.01	1000@6.03	---	---	281,101	1,190	1,698,149.28	1,063,955.02	5.9	7.76	35101010
143,022,980	1.00	---	---	---	04/08/2025	---	---	METLEN PLC (ΚΟ)	34.8	-3.33	€	36	23/03/2026	35.4	34.56	35.5	34.8	34.903	100@34.76	297@34.88	---	---	303,281	3,387	10,585,467.50	4,977,199.70	32.9	47.68	65102000
31,400,000	0.400	---	---	---	26/04/2007	10/05/2023	---	MIG (ΚΟ)	3.03	-0.98	€	3.06	23/03/2026	3.06	2.96	3.08	3.03	3.017	100@3.01	36@3.03	---	---	3,558	42	10,734.84	95,142.00	2.82	3.85	30202000
126,502,434	0.500	0.0304	0.0302	---	15/05/2025	28/07/2021	---	PREMIA (ΚΟ)	1.3	-1.37	€	1.318	23/03/2026	1.308	1.294	1.316	1.3	1.304	9358@1.30	247@1.30	---	---	54,805	208	71,479.18	164,453.16	1.236	1.49	35102000
70,029,804	1.00	---	---	---	15/05/2025	---	---	QUALCO GROUP (ΚΟ)	5.96	---	~	5.96	23/03/2026	5.95	5.85	5.96	5.96	5.921	205@5.84	1805@5.96	---	---	28,545	108	169,012.49	417,377.63	5.08	6.73	10101015
78,325,475	0.85	3	---	---	30/06/2025	23/07/2019	---	TITAN (ΚΑ)	45.5	0.55	#	45.25	23/03/2026	45.25	44.35	45.55	45.5	45.167	53@45.45	25@45.55	---	---	81,363	1,525	3,674,919.10	3,563,809.11	42.6	59	50101030
259,189,761	0.12	0.16	---	---	24/06/2025	26/02/2016	---	VIOLANCO SA/NV (ΚΑ)	12.38	-4.62	€	12.98	23/03/2026	12.94	12.38	12.94	12.38	12.639	400@12.36	51@12.58	---	---	88,453	586	1,117,961.52	3,208,769.24	11.68	15.78	55102015
148,321,516	0.300	0.03	0.07	---	02/09/2025	22/01/2020	---	ΑΒΑΞ Α.Ε. (ΚΟ)	2.97	-4.50	€	3.11	23/03/2026	3.04	2.95	3.11	2.97	3.017	1850@2.96	38@2.98	---	---	369,928	1,013	1,116,102.73	440,514.90	2.79	3.645	50101010
232,000,000	2.12	0.0582	0.1207	0.1207	25/09/2025	19/06/2017	---	ΑΔΜΗΕ ΣΥΜΜΕΤΟΧΩΝ Α.Ε. (ΚΟ)	2.83	0.36	#	2.82	23/03/2026	2.805	2.8	2.855	2.83	2.822	155@2.81	313@2.83	---	2024	40,143	176	113,298.31	656,560.00	2.76	3.125	65101015
90,167,100	0.500	0.7515	0.8041	---	20/05/2025	24/05/2021	---	ΑΕΡΟΠΟΡΙΑ ΑΙΓΑΙΟΥ (ΚΟ)	11.92	-0.67	€	12	23/03/2026	12.18	11.82	12.18	11.92	11.908	2776@11.90	302@11.96	---	---	84,938	931	1,011,460.44	1,074,791.83	10.8	15.36	40501010
204,002,463	0.300	---	---	---	12/08/2008	07/01/2025	---	ΑΚΤΟΡ Α.Ε. ΣΥΜ/ΧΩΝ (ΚΟ)	10.22	-0.78	€	10.3	23/03/2026	10.3	10.04	10.38	10.22	10.183	804@10.16	516@10.22	---	---	117,621	624	1,197,684.28	2,084,905.17	9.5	11.7	50101010
103,423,291	0.570	---	0.4134	---	25/06/2025	28/08/2024	---	ΓΕΚ ΤΕΡΝΑ (ΚΟ)	33.96	-3.41	€	35.16	23/03/2026	35.16	33.8	35.16	33.96	34.315	53@33.94	20@33.98	---	---	217,032	2,384	7,447,394.62	3,512,254.96	25.28	37.58	50101010
369,270,000	2.48	0.25	0.4	---	21/07/2025	12/12/2001	---	ΔΕΗ (ΚΟ)	17.86	-3.25	€	18.46	23/03/2026	18.2	17.64	18.49	17.86	17.937	500@17.84	20440@17.88	---	---	506,101	3,076	9,077,803.37	6,595,162.20	16.28	20.56	65101015
309,544,087	1.00	0.33	0.7862	---	23/04/2025	07/02/2024	---	ΔΙΕΘΝΗΣ ΑΕΡΟΛΙΜΕΝΑΣ ΑΘΗΝΩΝ(ΚΟ)	10.6	-2.21	€	10.84	23/03/2026	10.84	10.6	10.84	10.6	10.69	738@10.60	6@10.61	---	2024	55,595	676	594,324.71	3,281,167.32	9.92	12	50206060
914,715,153	1.00	0.3643	0.4442	0.221	10/11/2025	29/08/2018	---	ΕΘΝΙΚΗ ΤΡΑΠΕΖΑ (ΚΟ)	12.4	-4.80	€	13.025	23/03/2026	12.865	12.4	12.935	12.4	12.604	30@12.38	4000@12.73	---	---	3,697,995	3,932	46,610,006.22	1,342,467.90	12.06	16.005	30101010
27,728,682	0.260	(0.06)	0.065	---	14/07/2025	24/07/2024	---	ΕΚΤΕΡ (ΚΟ)	3.655	-1.22	€	3.7	23/03/2026	3.71	3.58	3.75	3.655	3.62	350@3.60	8@3.66	---	---	73,964	323	267,744.28	101,348.33	3.31	4.59	50101010
375,241,586	0.390	0.04	0.0901	---	26/06/2025	14/07/2006	---	ΕΒΑΛΧΑΛΚΟΡ (ΚΟ)	3.425	-0.87	€	3.455	23/03/2026	3.5	3.39	3.54	3.425	3.459	247@3.42	1015@3.43	---	---	166,946	829	577,470.59	1,285,202.43	3.21	5.07	55102015
348,192,005	0.040	---	---	0.5029	22/12/2025	24/03/2025	---	ΕΛΛΑΚΤΩΡ (ΚΟ)	1.248	-1.58	€	1.268	23/03/2026	1.268	1.232	1.268	1.248	1.244	500@1.23	2420@1.25	---	---	94,706	191	117,843.18	434,543.62	1.134	1.516	50101010
60,348,000	0.420	0.2504	0.3025	---	23/06/2025	04/08/2021	---	ΕΛΛΗΝ. ΧΡΗΜΑΤΙΣΤΗΡΙΑ-Χ.Α. (ΚΟ)	7	---	~	7	23/03/2026	7	6.95	7.02	7	7.001	30430@7.00	560@7.03	---	---	73,606	64	515,336.83	422,436.00	5.72	7.26	30202015
106,500,000	0.600																												

Πληθος Χρεογράφων	Όνομ. Αξία	Μερίσματα [1]			Ημερ. Τελευτ. Αποκοπή		Σημ.	Χρεόγραφο	Τιμή κλεισίματος	% μεταβ.	Προηγ. Κλείσιμο-ημ/νία	Άνοιγμα	Κατωτ Τιμή	Ανωτ Τιμή	Τελ Τιμή	Σταθμ Τιμή	Τελευταία ζήτηση [7]	Τελευταία προσφορά [7]	Ρ/Ε μετά φ.	Χρήση	Όγκος	Πράξεις	Αξία Συναλλαγών[8]	Χ.Α. Εταιρείας (χιλ. €) [3,5]	Χαμηλό έτους	Υψηλό έτους	Κλάδος [4]	
		2023	2024	2025	Μέρισμα [2]	Δικαιώμα																						
221,322,426	1.15	(0.1467)	(0.19)	---	23/06/2025	09/07/2025	---	ΤΡΑΠΕΖΑ ΟΡΤΙΜΑ BANK (ΚΟ)	8.61	0.82 #	8.54	23/03/2026	8.5	8.41	8.63	8.61	8.521	52@8.55	40@8.62	---	---	135,582	865	1,155,336.83	1,905,586.09	7.59	10.1	30101010
1,235,953,028	0.930	0.0632	---	---	10/07/2024	03/06/2025	---	ΤΡΑΠΕΖΑ ΠΕΙΡΑΙΩΣ (ΚΟ)	7.006	-1.32 €	7.1	23/03/2026	7.03	6.868	7.04	7.006	6.973	267@7.00	845@7.01	---	---	3,643,263	6,411	25,406,006.85	8,659,086.91	6.53	8.99	30101010
<b>Κύρια Αγορά - Μέσης Συναλλακτικής Δραστηριότητας</b>																												
13,126,020	0.660	0.1376	0.1713	---	16/12/2025	04/09/2020	---	A.S. COMPANY (ΚΟ)	3.78	0.26 #	3.77	23/03/2026	3.77	3.69	3.78	3.78	3.742	100@3.74	152@3.78	---	---	12,220	24	45,727.35	49,616.36	3.62	4.17	40401030
14,000,000	1.95	0.26	0.5	---	24/06/2025	26/03/2024	---	ALPHA REAL ESTATE (ΚΟ)	7.1	-0.28 €	7.12	23/03/2026	7.06	7.02	7.14	7.1	7.103	70@7.06	90@7.10	---	---	3,630	57	25,785.10	99,400.00	6.94	7.58	35101015
3,150,744	0.360	0.563	0.5842	---	27/05/2025	02/06/2020	---	ALPHA TRUST ΣΥΜΜΕΤΟΧΩΝ (ΚΟ)	14.95	0.34 #	14.9	23/03/2026	14.95	14.95	14.95	14.95	14.95	50@14.35	5@14.90	---	---	800	8	11,960.00	47,103.62	11.9	15.95	30202010
48,624,764	0.080	0.7	0.85	---	10/04/2025	05/12/2022	---	AUTOHELLAS (ΚΟ)	11	-0.90 €	11.1	23/03/2026	11	10.84	11.1	11	10.985	26@10.98	500@11.04	---	---	50,486	301	554,607.58	534,872.40	10.8	13.44	40401030
178,157,803	0.040	---	---	---	01/07/2008	21/02/2020	---	AVE (ΚΟ)	0.453	0.44 #	0.451	23/03/2026	0.453	0.445	0.453	0.453	0.451	250@0.447	3167@0.453	---	---	1,773	14	799.70	80,705.48	0.423	0.49	40301010
47,149,827	2.10	---	0.135	0.08	05/11/2025	27/12/2024	---	BRIQ PROPERTIES (ΚΟ)	2.94	---	2.94	23/03/2026	2.96	2.94	3	2.94	2.974	6000@2.95	2056@2.97	---	---	36,275	61	107,896.50	138,620.49	2.86	3.12	35102000
101,123,806	0.360	---	---	---	22/07/2010	28/06/2011	---	CENTRIC ΣΥΜΜΕΤΟΧΩΝ (ΚΟ)	0.306	1.32 #	0.302	23/03/2026	0.297	0.291	0.306	0.306	0.296	3000@0.297	3270@0.306	---	---	29,571	45	8,762.66	30,943.88	0.29	0.42	40203040
784,500	10.00	0.5008	0.4	0.15	02/12/2025	31/07/2018	---	CNL CAPITAL (ΚΟ)	6.6	-0.75 €	6.65	23/03/2026	6.6	6.6	6.6	6.6	6.6	100@6.55	100@6.65	---	2024	27	1	178.20	5,177.70	6.3	7.6	30202010
10,567,700	0.300	---	---	---	06/10/2005	13/02/2002	---	CPI (ΚΟ)	0.53	---	0.53	23/03/2026	---	---	---	---	---	250@0.512	1000@0.528	---	---	---	---	---	5,600.88	0.5	0.646	10102030
1,618,012,407	0.050	---	---	---	04/06/2008	16/10/2024	---	CrediaBank (ΚΟ)	1.33	-1.04 €	1.344	23/03/2026	1.34	1.304	1.354	1.33	1.324	200@1.32	4000@1.34	---	---	641,681	657	849,494.84	2,151,956.50	1.116	1.722	30101010
18,680,300	0.050	---	---	---	06/07/2022	---	---	DIMAND (ΚΟ)	12.3	-2.77 €	12.65	23/03/2026	12.5	12.2	12.5	12.3	12.353	200@12.15	7427@12.30	---	---	11,160	52	137,854.30	229,767.69	10.95	13.5	35101010
15,333,480	0.100	---	0.04	---	07/07/2025	02/02/2026	---	E.IN.S. (ΚΟ)	1.544	-1.66 €	1.57	23/03/2026	1.546	1.512	1.546	1.544	1.524	1000@1.51	1477@1.54	---	---	39,505	159	60,221.87	23,674.89	1.38	2.115	50205020
121,168,897	0.040	---	---	---	07/07/2010	16/01/2024	5160	FRIGOGLOSS (ΚΟ)	0.319	-1.24 €	0.323	23/03/2026	0.306	0.306	0.325	0.319	0.316	600@0.313	3882@0.319	---	2024	27,171	31	8,577.31	38,652.88	0.291	0.5	50204000
169,043,561	0.300	---	0.02	---	17/07/2025	28/11/2022	---	LAVIPHARM (ΚΟ)	1.2	-0.83 €	1.21	23/03/2026	1.19	1.176	1.208	1.2	1.193	1100@1.18	5414@1.20	---	---	50,966	78	60,818.56	202,852.27	0.937	1.458	20103015
4,740,000	0.860	---	---	---	14/03/2003	---	---	LOGISMOS (ΚΟ)	2.12	---	2.12	23/03/2026	2.02	1.96	2.12	2.12	2.081	500@2.10	69@2.12	---	2024	2,854	21	5,938.34	10,048.80	1.96	2.58	10101015
17,120,280	0.940	0.12	0.3	---	26/05/2025	26/06/2023	---	LOULIS FOOD (ΚΟ)	3.59	1.70 #	3.53	23/03/2026	3.51	3.42	3.6	3.59	3.472	200@3.43	10@3.59	---	---	1,979	23	6,870.25	61,461.81	3.42	4.1	45102020
4,419,616	1.58	0.06	0.13	---	07/07/2025	04/03/2015	---	MEDICON ΕΛΛΑΣ (ΚΟ)	2.46	---	2.46	23/03/2026	---	---	---	---	---	271@2.40	200@2.46	---	---	---	---	---	10,872.26	2.32	2.75	20102010
468,700	2.8	2.4	---	---	12/06/2025	21/05/2004	---	MERMEREN KOMB. A.D. PR. (ΕΛΠ)	34.4	-3.37 €	35.6	23/03/2026	34.8	34	34.8	34	34.4	31@33.20	69@35.00	---	2024	200	5	6,880.00	16,123.28	31	36.2	55102000
10,500,000	0.950	0.15	0.25	---	04/07/2025	21/07/2023	---	MEVACO (ΚΟ)	9.1	-0.55 €	9.15	23/03/2026	9	8.7	9.1	9.1	8.99	115@8.70	1105@9.10	---	2024	605	13	5,438.85	95,550.00	8.3	9.85	55102015
153,908,095	0.870	0.0229	0.0248	---	11/09/2025	02/08/2024	---	ORILINA PROPERTIES ΑΕΕΑΠ (ΚΟ)	0.812	-1.22 €	0.822	23/03/2026	0.822	0.812	0.822	0.812	0.818	500@0.796	120@0.812	---	---	18,309	28	14,977.51	124,973.37	0.78	0.886	35102000
14,101,683	0.100	0.0526	0.1091	---	03/06/2025	02/11/2021	---	PERFORMANCE TECHNOLOGIES (ΚΟ)	7.01	-3.58 €	7.27	23/03/2026	7.27	6.96	7.27	7.01	7.109	135@6.99	382@7.02	---	---	10,280	67	73,085.54	98,852.80	6.62	8.92	10101010
24,823,934	0.230	0.049	0.0647	---	01/07/2025	08/06/2022	---	PROFILE (ΚΟ)	7.11	-3.27 €	7.35	23/03/2026	7.22	7.04	7.22	7.11	7.103	483@7.05	470@7.13	---	---	29,725	245	211,141.88	176,498.17	6	8.12	10101010
35,377,749	0.280	---	---	---	18/07/2005	22/12/2025	---	QUALITY & RELIABILITY (ΚΟ)	1.156	-0.34 €	1.16	23/03/2026	1.15	1.142	1.164	1.156	1.157	962@1.14	777@1.16	---	---	26,962	68	31,184.14	40,896.68	1	1.43	10101010
107,222,688	0.440	0.22	0.3	---	23/06/2025	16/03/2022	---	QUEST ΣΥΜΜΕΤΟΧΩΝ (ΚΟ)	6.35	0.16 #	6.34	23/03/2026	6.34	6.2	6.35	6.35	6.286	50@6.33	494@6.35	---	---	12,020	75	75,562.64	680,864.07	6.07	7.22	10101010
21,500,000	0.400	0.04	0.0509	---	19/08/2025	06/08/2021	---	REAL CONSULTING (ΚΟ)	5.04	-0.39 €	5.06	23/03/2026	5.06	4.95	5.1	5.04	5.003	300@4.96	45@5.04	---	---	28,236	100	141,262.81	108,360.00	4.95	6.56	10101010
6,456,530	1.08	0.16	0.15	---	21/07/2025	02/08/2010	---	SPACE HELLAS (ΚΟ)	6.2	-1.90 €	6.32	23/03/2026	6.24	6.1	6.24	6.2	6.15	1000@6.14	150@6.26	---	---	860	5	5,289.20	40,030.49	6	8.48	15101010
121,132,042	1.60	0.08	0.1	0.0651	30/12/2025	10/11/2023	---	TRADE ESTATES ΑΕΕΑΠ (ΚΟ)	1.875	0.27 #	1.87	23/03/2026	1.89	1.87	1.89	1.875	1.882	1007@1.88	2000@1.89	---	---	34,253	74	64,453.58	227,122.58	1.81	2.02	35102045
17,190,046	0.300	---	---	---	16/11/1992	09/10/2025	---	UNIBIOS (ΚΟ)	2.67	-0.37 €	2.68	23/03/2026	2.74	2.64	2.75	2.67	2.694	640@2.65	550@2.68	---	---	19,834	84	53,435.55	45,897.42	2.13	2.97	50204000
7,595,160	0.600	---	---	---	10/09/2019	18/08/2010	---	ΥΙΚΝΟΤ (ΚΟ)	1.48	3.50 #	1.43	23/03/2026	1.45	1.42	1.555	1.48	1.477	100@1.46	30@1.48	---	---	107,832	213	159,313.06	11,240.84	1.395	2.41	40501015
32,413,681	0.370	---	---	---	15/07/2009	11/05/2000	---	ΑΛΟΥΜΥΛΑ (ΚΟ)	5.34	-4.30 €	5.58	23/03/2026	5.62	5.34	5.62	5.34	5.442	974@5.34	200@5.48	---	---	18,552	69	100,966.66	173,089.06	5	6.88	55102035
3,734,164	3.44	0.4954	0.5896	---	14/10/2025	19/07/2022	---	ΑΝΔΡΟΜΕΔΑ ΑΕΕΧ (ΚΟ)	7.82	-0.26 €	7.84	23/03/2026	7.84	7.7	7.88	7.88	7.792	50@7.68	406@7.88	---	2024	1,654	26	12,888.06	29,201.16	7.7	9.1	30204000
15,300,000	0.300	---	0.01	---	09/10/2025	13/12/1999	---	ΑΤΤΙΚΕΣ ΕΚΔΟΣΕΙΣ (ΚΟ)	1.29	2.38 #	1.26	23/03/2026	1.28	1.27	1.29	1.29	1.285	200@1.22	27@1.29	---	---	85	7	109.23	19,737.00	1.17	1.44	40301030
23,986,500	1.00	---	---	---	26/06/2009	25/08/2025	---	ΒΙΟΚΑΡΠΙΕΤ (ΚΟ)	1.525	-1.61 €	1.55	23/03/2026	1.53	1.525	1.56	1.525	1.537	300@1.53	400@1.55	---	---	10,148	33	15,594.73	36,579.41	1.45	2.06	50101035
6,325,000	0.600	0.145	0.07																									

Πληθος Χρεογράφων	Ονομ. Αξία	Μερίσματα [1]			Ημερ. Τελευτ. Αποκοπής		Σημ.	Χρεόγραφο	Τιμή κλεισίματος	% μεταβ.	Προηγ. Κλείσιμο-ημ/νία	Άνοιγμα	Κατωτ Τιμή	Ανωτ Τιμή	Τελ Τιμή	Σταθμ Τιμή	Τελευταία ζήτηση [7]	Τελευταία προσφορά [7]	Ρ/Ε μετά φ. Χρήση	Όγκος	Πράξεις	Αξία Συναλλαγών[8]	Χ.Α. Εταιρείας (χιλ. €) [3,5]	Χαμηλό έτους	Υψηλό έτους	Κλάδος [4]			
		2023	2024	2025	Μέρισμα [2]	Δικαιώμα																							
15,878,748	0.480	---	---	---	10/07/2006	22/03/2004	---	ΔΟΜΙΚΗ ΚΡΗΤΗΣ (ΚΟ)	1.99	---	1.99	23/03/2026	1.975	1.96	2.02	1.99	1.999	500@1.88	450@1.99	---	---	8,249	21	16,485.63	31,598.71	1.89	2.65	50101010	
34,720,000	0.310	---	---	---	16/06/2010	01/08/2007	---	ΔΡΟΜΕΑΣ (ΚΟ)	0.32	-3.03	€	0.33	23/03/2026	0.32	0.32	0.32	0.32	1000@0.320	100@0.329	---	---	2,300	2	736.00	11,110.40	0.31	0.39	40202015	
13,673,200	0.420	0.05	0.05	---	19/08/2025	26/07/2001	---	ΕΒΡΟΦΑΡΜΑ (ΚΟ)	3.4	---	---	3.4	23/03/2026	3.4	3.4	3.4	3.4	50@3.30	100@3.36	---	---	100	1	340.00	46,488.88	3.02	4.07	45102020	
18,146,007	1.00	---	---	---	23/08/2023	10/09/2010	---	ΕΛΑΣΤΡΟΝ (ΚΟ)	2.1	-0.94	€	2.12	23/03/2026	2.17	2.07	2.17	2.1	10@2.08	1871@2.10	---	---	6,639	18	13,809.82	38,106.61	2.02	2.65	55102010	
3,307,500	0.210	0.4	0.4	---	23/10/2025	30/11/2022	---	ΕΛΒΕ Α.Β.Ε.Ε. (ΚΟ)	5.25	-0.94	€	5.3	23/03/2026	5.25	5.25	5.25	5.25	50@5.15	765@5.25	---	2024	35	2	183.75	17,364.38	5	5.8	40204020	
23,828,130	0.500	0.108	0.1366	---	14/07/2025	17/02/2009	---	ΕΛΙΝΟΙΑ (ΚΟ)	2.23	---	---	2.23	23/03/2026	2.18	2.17	2.23	2.23	60@2.18	405@2.23	---	---	258	5	563.39	53,136.73	2.11	2.59	60101020	
19,864,886	5.60	0.672	0.672	---	23/04/2025	02/07/2008	---	ΕΛΛΑΔΟΣ ΤΡΑΠΕΖΑ (ΚΟ)	15.1	---	---	15.1	23/03/2026	15.35	15	15.35	15.1	15.234	1136@15.10	25@15.20	---	2025	5,578	60	84,974.50	299,959.78	14.8	17.5	30101010
26,730,187	0.520	---	0.07	---	09/07/2025	01/08/2017	---	ΕΛΤΟΝ (ΚΟ)	1.7	-0.88	€	1.715	23/03/2026	1.72	1.66	1.72	1.7	200@1.66	17@1.70	---	---	8,047	32	13,601.12	45,441.32	1.62	2.22	50205010	
36,300,000	1.12	0.0276	0.055	---	01/07/2025	12/12/2007	---	ΕΥΑΘ (ΚΟ)	3.91	-0.76	€	3.94	23/03/2026	3.93	3.87	3.94	3.91	3.909	100@3.89	980@3.92	---	---	11,081	54	43,310.82	141,933.00	3.4	4.02	65102030
143,352,325	0.260	---	---	---	29/08/2022	28/04/2025	---	ΕΥΡΩΠΗ HOLDINGS Α.Ε. (ΚΟ)	1.975	1.80	#	1.94	23/03/2026	1.95	1.89	1.975	1.975	1.945	150@1.92	4500@1.98	---	---	13,616	74	26,478.89	283,120.84	1.77	2.34	30302025
86,735,980	0.310	0.02	---	---	22/07/2024	07/09/2023	---	ΙΑΤΡΙΚΟ ΑΘΗΝΩΝ (ΚΟ)	1.65	---	---	1.65	23/03/2026	1.615	1.6	1.65	1.65	1.619	100@1.63	1249@1.65	---	---	11,407	70	18,471.64	143,114.37	1.565	2.07	20101010
14,111,198	0.450	(0.0133)	0.07	---	31/07/2025	09/01/2025	---	ΙΛΥΔΑ (ΚΟ)	4.37	0.92	#	4.33	23/03/2026	4.33	4.16	4.46	4.37	4.328	88@4.26	305@4.37	---	2024	14,400	130	62,319.46	61,665.94	3.74	5.52	10101015
45,417,399	0.100	---	---	---	25/07/2008	02/04/2024	---	ΙΝΤΕΡΓΟΥΝΤ-ΕΥΛΕΜΠΟΡΙΑ (ΚΟ)	0.205	-1.44	€	0.208	23/03/2026	0.209	0.204	0.21	0.205	0.208	2855@0.204	1500@0.207	---	---	27,880	31	5,806.63	11,207.33	0.201	0.274	50101020
18,567,912	0.590	0.16	0.201	---	02/07/2025	26/01/2021	---	ΙΝΤΕΡΛΑΪΦ (ΚΟ)	5.72	-2.39	€	5.86	23/03/2026	5.9	5.72	5.94	5.72	5.85	215@5.72	72@5.76	---	2024	5,495	42	32,144.28	106,208.46	5.56	6.98	30302025
8,424,900	0.500	---	---	---	12/07/2010	04/07/2019	---	ΙΝΤΕΡΤΕΚ (ΚΟ)	1.26	-3.08	€	1.3	23/03/2026	1.255	1.25	1.26	1.26	1.256	30@1.18	903@1.26	---	2024	729	8	915.78	10,615.37	0.99	1.5	50205010
19,804,134	0.150	---	---	---	01/07/2004	06/11/2017	---	ΚΕΚΡΟΥΦ (ΚΟ)	1.665	-1.77	€	1.695	23/03/2026	1.73	1.65	1.73	1.665	1.673	853@1.67	300@1.70	---	2024	4,653	24	7,786.47	32,973.88	1.53	2.35	50101010
11,510,102	0.890	---	---	---	24/06/2005	06/10/1999	---	ΚΛΩΣΤΡΓΙΑ ΝΑΥΠΑΚΤΟΥ (ΚΟ)	1.36	---	---	1.36	23/03/2026	1.36	1.33	1.37	1.36	1.346	300@1.32	510@1.36	---	---	1,950	17	2,624.75	15,653.74	1.305	1.69	55101020
21,224,340	0.420	---	---	---	06/09/2022	25/04/2006	---	ΚΟΡΔΕΛΛΟΥ Χ. ΑΦΟΙ (ΚΟ)	0.418	-5.64	€	0.443	23/03/2026	0.411	0.411	0.44	0.418	0.418	1000@0.411	999@0.440	---	2024	2,079	15	869.66	8,871.77	0.366	0.554	55102010
33,065,136	0.380	0.3506	0.4007	---	21/08/2025	16/09/2013	---	ΚΡΙ - ΚΡΙ (ΚΟ)	19.96	-0.20	€	20	23/03/2026	20	19.6	20	19.96	19.856	2216@19.90	462@19.92	---	2024	11,519	129	228,721.30	659,980.11	19.18	24.65	45102020
6,200,000	0.500	---	---	---	22/06/2010	01/11/1995	---	ΛΑΔΕΝΗΣ Α.Ε. "ΜΙΝΕΡΒΑ" (ΚΟ)	0.552	4.15	#	0.53	23/03/2026	0.522	0.522	0.558	0.54	0.546	317@0.540	45@0.552	---	---	4,295	20	2,343.54	3,422.40	0.473	0.772	40204020
5,939,268	0.620	---	---	---	10/07/2003	03/01/2002	---	ΛΑΝΑΚΑΜ (ΚΟ)	1.34	4.69	#	1.28	23/03/2026	1.34	1.34	1.34	1.34	1.34	25@1.11	5050@1.28	---	---	1	1	1.34	7,958.62	0.96	1.43	40401020
9,819,370	0.500	---	---	---	14/08/2007	09/01/2004	---	ΜΑΘΙΟΣ ΠΥΡΙΜΑΧΑ (ΚΟ)	0.635	-1.55	€	0.645	23/03/2026	0.635	0.62	0.65	0.635	0.633	200@0.620	79@0.635	---	---	1,440	22	911.08	6,235.30	0.62	0.97	55101000
30,150,000	0.360	0.122	0.1335	---	17/06/2025	25/04/2019	---	ΜΟΤΟΔΥΝΑΜΙΚΗ (ΚΟ)	2.45	2.94	#	2.38	23/03/2026	2.4	2.35	2.46	2.46	2.424	100@2.39	585@2.46	---	---	15,423	64	37,391.38	73,867.50	2.23	2.7	40401030
6,340,000	0.600	0.2	0.23	0.23	09/12/2025	11/01/2024	---	ΝΑΚΑΣ ΜΟΥΣΙΚΗ (ΚΟ)	3.56	1.14	#	3.52	23/03/2026	3.56	3.5	3.56	3.56	3.543	70@3.40	92@3.56	---	---	72	9	255.12	22,570.40	3.24	3.92	40401030
126,431,958	2.50	0.025	0.043	---	03/06/2025	05/06/2024	---	ΝΟΒΑΛ ΠΡΟΠΕΡΤΥ ΑΕΕΑΠ (ΚΟ)	2.63	---	---	2.63	23/03/2026	2.63	2.61	2.63	2.63	2.62	1322@2.61	8236@2.63	---	2024	6,404	16	16,781.12	332,516.05	2.58	2.92	35102045
10,080,000	3.00	1.3	2	---	16/05/2025	27/08/2001	---	ΟΛΘ (ΚΟ)	35.5	---	---	35.5	23/03/2026	35.7	35.5	35.7	35.5	35.589	50@34.60	480@35.40	---	---	45	2	1,601.50	35,840.00	34	38.8	50206060
25,000,000	2.00	1.336	1.92	---	04/08/2025	08/08/2003	---	ΟΛΠ (ΚΟ)	35.6	0.57	#	35.4	23/03/2026	35.8	35.6	35.85	35.6	35.781	50@35.55	170@35.95	---	2024	1,324	33	47,373.60	890,000.00	35.4	41.1	50206060
68,926,799	0.240	---	---	---	07/07/2023	---	---	ΟΝΥΣ ΤΟΥΡΙΣΤΙΚΗ Α.Ε. (ΚΟ)	1.41	0.71	#	1.4	23/03/2026	1.415	1.385	1.415	1.41	1.4	1500@1.41	2639@1.41	---	---	20,011	63	28,020.06	97,186.79	1.33	2.22	40401020
4,971,466	1.46	---	---	---	04/07/2007	08/10/2003	---	ΠΑΪΡΗΣ ΠΛΑΣΤΙΚΩΝ (ΚΟ)	0.886	---	---	0.886	23/03/2026	---	---	---	---	---	115@0.782	100@0.870	---	---	---	---	---	4,404.72	0.73	0.984	50203030
27,098,594	0.540	0.0702	0.0605	0.0404	07/10/2025	14/01/2021	---	ΠΑΠΟΥΣΤΑΝΗΣ (ΚΟ)	3.59	---	---	3.59	23/03/2026	3.58	3.54	3.59	3.59	3.559	1912@3.53	83@3.59	---	2025	2,438	36	8,675.66	97,283.95	3.32	4.06	45201020
7,070,400	0.930	0.8645	0.3242	---	11/07/2025	06/05/2016	---	ΠΕΤΡΟΠΟΥΛΟΣ ΠΕΤΡΟΣ (ΚΟ)	8.04	0.25	#	8.02	23/03/2026	8.06	7.96	8.06	8.04	8.03	300@7.98	190@8.04	---	---	3,270	19	26,256.60	56,846.02	7.9	8.98	50206015
43,741,452	0.660	0.2388	0.2391	0.07	19/01/2026	01/11/1999	---	ΠΛΑΣΤΙΚΑ ΘΡΑΚΗΣ (ΚΟ)	3.67	-1.74	€	3.735	23/03/2026	3.75	3.625	3.75	3.67	3.653	321@3.64	320@3.67	---	---	38,124	119	139,257.34	160,531.13	3.55	4.535	50203015
24,319,250	0.300	---	---	---	09/07/2002	04/07/2007	5165	ΠΡΟΔΕΥΤΙΚΗ (ΚΟ)	0.342	0.59	#	0.34	23/03/2026	0.336	0.336	0.346	0.342	0.342	2500@0.334	890@0.344	---	---	6,003	11	2,051.29	8,317.18	0.316	0.5	50101010
21,912,599	0.300	0.0485	0.0483	---	29/04/2025	23/02/2007	---	ΡΕΒΟΪΛ (ΚΟ)	1.565	-0.95	€	1.58	23/03/2026	1.575	1.535	1.58	1.565	1.551	20@1.57	150@1.61	---	---	22,478	63	34,853.53	34,293.22	1.535	1.86	60101020
13,582,223	1.35	---	---	---	24/06/2008	02/02/2016	---	ΣΙΔΑΜΑ ΜΕΤΑΛΛΟΥΡΓΙΚΗ (ΚΟ)	1.515	-0.66	€	1.525	23/03/2026	1.525	1.5	1.53	1.525	1.50											

Πληθος Χρεογράφων	Ονομ. Αξία	Μερίσματα [1]			Ημερ. Τελευτ. Αποκοπής Μέρισμα [2]	Αποκοπή Δικαιώμα	Σημ. Χρεόγραφα	Τιμή κλεισίματος	% μεταβ.	Προηγ. Κλεισιμο-ημ/νία	Άνοιγμα	Κατωτ Τιμή	Ανωτ Τιμή	Τελ Τιμή	Σταθμ Τιμή	Τελευταία ζήτηση [7]	Τελευταία προσφορά [7]	Ρ/Ε μετά φ.	Χρήση	Όγκος	Πράξεις	Αξία Συναλλαγών[8]	Χ.Α. Εταιρείας (χιλ. €) [3,5]	Χαμηλό έτους	Υψηλό έτους	Κλάδος [4]				
		2023	2024	2025																										
243,164,193	0.300	0.07	0.07	---	12/09/2025	05/12/2023	---	ΑΤΤΙΚΑ ΣΥΜΜΕΤΟΧΩΝ (ΚΟ)	1.57	-2.79	€	1.615	23/03/2026	1.6	1.54	1.6	1.57	1.572	104@1.57	30@1.57	---	---	6,982	58	10,974.98	381,767.78	1.51	2.06	40501015	
11,943,624	0.540	0.15	0.165	---	01/07/2025	30/08/2019	---	FLEXORACK (ΚΟ)	7.65	1.32	#	7.55	23/03/2026	7.65	7.65	7.7	7.7	7.65	274@7.65	98@7.70	---	---	728	4	5,569.30	91,368.72	7.5	8.6	50203030	
244,737,498	0.500	0.02	0.03	---	02/04/2025	28/12/2023	---	TRASTOR Α.Ε.Ε.Α.Π. (ΚΟ)	1.2	-1.64	€	1.22	23/03/2026	1.23	1.2	1.23	1.22	1.206	100@1.19	100@1.22	---	2025	3,496	36	4,217.60	293,685.00	1.17	1.38	35102000	
18,810,000	0.400	0.0381	0.0591	---	20/10/2025	14/11/2007	---	ΒΑΡΒΕΡΗΣ Ν. - MODA BAGNO (ΚΟ)	5.82	0.34	#	5.8	23/03/2026	5.72	5.66	5.88	5.82	5.765	50@5.78	253@5.80	---	---	2,243	21	12,930.32	109,474.20	5.16	6.14	40401025	
3,417,600	0.100	0.016	---	---	04/07/2024	02/04/2024	---	ΙΝΤΕΡΓΟΥΝΤ-ΕΥΛΕΜΠΟΡΙΑ (ΠΟ)	0.555	---	---	0.555	23/03/2026	0.605	0.55	0.605	0.55	0.585	500@0.520	554@0.550	---	---	27	2	15.79	11,207.33	0.4	0.64	50101020	
2,760,000	11.83	12.4	14	---	30/05/2025	16/07/1990	---	ΚΑΡΕΛΙΑ (ΚΟ)	370	---	---	370	23/03/2026	372	370	374	370	370.411	13@368.00	12@372.00	---	---	711	52	263,362.00	1,021,200.00	354	382	45103010	
21,364,000	1.12	---	---	---	21/08/2023	08/03/2023	---	ΛΑΜΨΑ (ΚΟ)	46.4	---	---	46.4	23/03/2026	---	---	---	---	---	53@46.40	50@47.20	---	---	---	---	---	991,289.60	42.2	46.8	40501025	
38,566,614	0.700	---	---	---	21/07/2008	07/07/2025	---	ΜΟΥΖΑΚΗΣ (ΚΟ)	0.58	---	---	0.58	23/03/2026	---	---	---	---	---	300@0.565	645@0.600	---	---	---	---	---	22,368.64	0.55	0.69	55101020	
42,500,000	1.00	0.0383	0.0538	0.1673	21/11/2025	13/09/2023	---	ΜΠΛΕ ΚΕΔΡΟΣ (ΚΟ)	4.34	---	---	4.34	23/03/2026	4.34	4.34	4.38	4.38	4.34	500@4.30	150@4.45	---	---	1,002	7	4,348.76	184,450.00	4.23	4.4	35102000	
27,379,200	0.980	0.5001	0.52	---	25/08/2025	29/08/2022	---	ΠΛΑΣΤΙΚΑ ΚΡΗΤΗΣ (ΚΟ)	13.8	---	---	13.8	23/03/2026	14.2	14.2	14.2	14.2	14.2	1@13.40	300@14.20	---	---	1	1	14.20	377,832.96	13.2	15.9	50203015	
255,494,534	2.71	0.247	0.705	0.216	15/12/2025	30/09/2021	---	ΠΡΟΝΤΕΑ (ΚΟ)	5.6	---	---	5.6	23/03/2026	5.65	5.55	5.65	5.55	5.643	160@5.45	498@5.55	---	---	28	4	158.00	1,430,769.39	5.2	6.1	35102000	
4,181,450	0.500	---	---	---	21/08/2000	05/03/2002	---	ΣΑΡΑΝΤΟΠΟΥΛΟΣ ΚΥΛ/ΜΥΛΟΙ (ΚΟ)	1.46	---	---	1.46	23/03/2026	---	---	---	---	---	---	600@1.60	---	---	---	---	---	---	6,104.92	1.12	1.46	45102020
1,011,000	1.00	---	---	---	01/07/2004	11/12/2012	5193	ΤΡΙΑ ΑΛΦΑ (ΚΟ)	5.1	---	---	5.1	23/03/2026	---	---	---	---	---	50@4.66	100@5.30	---	2024	---	---	---	---	5,156.10	4.9	7.5	55101020

Διαπραγματεύσιμα Αμοιβαία Κεφάλαια (Δ.Α.Κ.)

1,255,078	---	---	---	---	15/06/2016	---	---	ALPHA ETF FTSE Athex Large Cap	52.82	-1.58	€	53.67	23/03/2026	53.5	52.66	53.5	52.82	53.013	11@52.70	90@54.50	---	---	9,877	105	523,609.74	---	51.03	66.71	12003
-----------	-----	-----	-----	-----	------------	-----	-----	--------------------------------	-------	-------	---	-------	------------	------	-------	------	-------	--------	----------	----------	-----	-----	-------	-----	------------	-----	-------	-------	-------

Επιτήρηση

8,321,682	0.670	---	---	---	17/08/2007	23/11/1999	---	Ν. ΛΕΒΕΝΤΕΡΗΣ (ΚΟ)	0.292	---	---	0.292	23/03/2026	0.292	0.292	0.292	0.292	0.292	---	700@0.290	---	2024	1,000	1	292.00	2,825.31	0.252	0.32	55102010		
2,160,524	0.670	---	---	---	03/12/2018	23/11/1999	---	Ν. ΛΕΒΕΝΤΕΡΗΣ (ΠΟ)	0.183	---	---	0.183	23/03/2026	---	---	---	---	---	---	---	---	2024	---	---	---	---	---	2,825.31	0.165	0.2	55102010

Κατάσταση σε Αναστολή

13,191,620	0.620	---	---	---	04/08/2010	09/09/2002	5232	ΥΑΛΚΟ - ΚΩΝΣΤΑΝΤΙΝΟΥ (ΚΟ)	0.16	---	---	0.16	30/05/2025	---	---	---	---	---	---	---	---	---	---	---	---	---	---	2,110.66	0.16	0.16	40202020
27,100,914	0.650	---	---	---	01/08/2007	07/04/2000	5093	ΑΚΡΙΤΑΣ (ΚΟ)	1.08	---	---	1.08	05/03/2026	---	---	---	---	---	---	---	---	---	---	---	---	---	---	29,268.99	1.02	1.08	50101035
17,579,754	4.16	---	---	---	18/08/2006	02/08/2010	---	ΒΙΟΤΕΡ (ΚΟ)	0.206	---	---	0.206	30/05/2025	---	---	---	---	---	---	---	---	---	---	---	---	---	---	3,621.43	0.206	0.206	50101010
3,961,300	1.28	---	---	---	29/06/2004	03/08/2000	5248	ΔΟΥΡΟΣ (ΚΟ)	0.25	---	---	0.25	24/04/2023	---	---	---	---	---	---	---	---	---	---	---	---	---	---	990.33	0.25	0.25	40204020
15,842,391	1.51	---	---	---	15/07/2009	12/05/2000	5141	ΜΠΗΤΡΟΣ ΣΥΜΜΕΤΟΧΙΚΗ (ΚΟ)	0.51	---	---	0.51	30/05/2025	---	---	---	---	---	---	---	---	---	---	---	---	---	---	8,079.62	0.51	0.51	55102010
28,438,268	0.070	---	---	---	21/08/2006	24/11/1999	5253	ΣΠΥΡΟΥ ΑΓΡ. ΟΙΚ. (ΚΟ)	0.138	---	---	0.138	30/05/2025	---	---	---	---	---	---	---	---	---	---	---	---	---	---	3,924.48	0.138	0.138	45102010

**Σημειώσεις Χρεογράφων**

Κωδικός	Κείμενο σημείωσης
( )	- Προσαρμοσμένα Μερίσματα λόγω διανομής Δωρεάν μετοχών.
*	- Τελευταία προσαρμοσμένη τιμή κλεισίματος.
[1]	- Καθαρά μερίσματα.
[2]	- Στη στήλη "Ημερ. Αποκοπής τελευταίου δικαιώματος" αναφέρεται η Ημερομηνία εισαγωγής για Νέες Εταιρείες.
[3]	- Η Χρηματιστηριακή αξία αναφέρεται στο σύνολο των μετοχών
[4]	- Η κωδικοποίηση των Κλάδων Οικονομικής Δραστηριότητας του Χ.Α. παρουσιάζονται στο Παράρτημα Α
[5]	- Η Χρηματιστηριακή Αξία αναφέρεται στο σύνολο των κατηγοριών μετοχών (εφόσον έχουν εισαχθεί περισσότερες της μιας κατηγορίες) και δεν αναφέρεται σε επιμέρους κατηγορίες μετοχών μιας εταιρείας.
[6]	- Ρ/Ε μεγαλύτερο του 100
[7]	- Τελευταία εικόνα του Βιβλίου Εντολών πριν το τέλος της συνεδρίασης
[8]	- Στην Αξία Συναλλαγών των Μετοχών περιλαμβάνονται όλοι οι τύποι Πακέτων
5093	- Μεταφορά στην Κατηγορία Επιτήρησης από 8/4/2015.
5141	- Μεταφορά στην Κατηγορία Επιτήρησης από 10/05/2017.
5160	- Μεταφορά στην Κατηγορία Επιτήρησης από 15/04/2016.
5165	- Μεταφορά στην Κατηγορία Επιτήρησης από 15/02/2018.
5193	- Μεταφορά στην κατηγορία Επιτήρησης από 25/10/2018.
5232	- Μεταφορά στην Κατηγορία Επιτήρησης από 08/04/2011.
5248	- Μεταφορά στην κατηγορία Επιτήρησης από 06/09/2011.
5253	- Μεταφορά στην Επιτήρησης από 14/5/2021.

**Στοιχεία Συναλλαγών Πακέτων**

Χρεόγραφο	Όγκος πακέτου	Τιμή πακέτου	Αξία πακέτου	Ωρα έγκρισης	Σημείωση
ΔΙΕΘΝΗΣ ΑΕΡΟΛΙΜΕΝΑΣ ΑΘΗΝΩΝ(ΚΟ)	3,254	10.65	34,663.56	10:49:15	14
ΕΘΝΙΚΗ ΤΡΑΠΕΖΑ (ΚΟ)	437,776	12.78	5,592,588.40	10:51:20	20
ΕΥΔΑΠ (ΚΟ)	10,000	9.23	92,300.00	11:18:39	20
ΑΚΤΟΡ Α.Ε. ΣΥΜ/ΧΩΝ (ΚΟ)	25,000	10.20	255,000.00	12:58:17	20
BALLY'S INTRALOT (ΚΟ)	560,000	0.899	503,440.00	12:58:52	20
JUMBO (ΚΟ)	50,000	22.70	1,135,000.00	13:25:44	20
ΕΘΝΙΚΗ ΤΡΑΠΕΖΑ (ΚΟ)	362,734	12.78	4,634,833.69	14:00:34	20
ALPHA ΤΡΑΠΕΖΑ (ΚΟ)	1,044,722	3.21	3,354,602.34	14:01:12	20
ΕΛΛΗΝ. ΧΡΗΜΑΤΙΣΤΗΡΙΑ-Χ.Α. (ΚΟ)	1,000	7.14	7,140.00	14:07:12	18
ΤΡΑΠΕΖΑ ΠΕΙΡΑΙΩΣ (ΚΟ)	134,385	6.93	931,019.28	14:58:44	20
ΤΡΑΠΕΖΑ ΠΕΙΡΑΙΩΣ (ΚΟ)	134,386	6.93	930,757.44	14:59:58	20
Υ/ΚΝΟΤ (ΚΟ)	30,000	1.43	42,900.00	15:43:35	20
EUROBANK (ΚΟ)	778,072	3.30	2,569,193.74	16:05:41	20
EUROBANK (ΚΟ)	707,361	3.30	2,334,291.30	16:09:21	20
ΕΘΝΙΚΗ ΤΡΑΠΕΖΑ (ΚΟ)	250,000	12.70	3,175,000.00	16:28:03	20
ALPHA ΤΡΑΠΕΖΑ (ΚΟ)	356,379	3.21	1,143,620.21	16:28:49	20
CrediaBank (ΚΟ)	736	1.34	984.77	16:29:34	18
ALPHA ΤΡΑΠΕΖΑ (ΚΟ)	200,000	3.20	640,400.00	16:34:59	20
ΤΡΑΠΕΖΑ ΠΕΙΡΑΙΩΣ (ΚΟ)	150,000	6.99	1,048,500.00	17:01:05	20
EUROBANK (ΚΟ)	1,607,073	3.28	5,271,199.44	17:11:02	20

**Σημειώσεις πακέτων**

- 9 - Μέθοδος 6-1 / Ειδική Χρέωση
- 10 - Μέθοδος 6-1 / Ειδική Χρέωση, Αυθημερόν Διακανονισμός
- 14 - Μέθοδος 6-3 / Πακέτο Αποκατάστασης, Ατελής αγορά και Πώληση
- 18 - Μέθοδος 6-2 / SPOT 1
- 19 - Μέθοδος 6-2 / SPOT 2
- 20 - Μέθοδος 6-1 και Μέθοδος 6-1 Αυθημερόν Διακανονισμός
- 21 - Άλλη Προσυμφωνημένη

## Στοιχεία Συναλλαγών Δικαιωμάτων

Ημερ. αποκοπής	Έναρξη εξάσκησης	Λήξη εξάσκησης	Λήξη διαπραγμάτευσης	Δικαιώματα	Κατωτ Τιμή	Ανωτ Τιμή	Τιμή κλεισ.	Τελευταία ζήτηση	Τελευταία προσφορά	Όγκος	Πράξεις	Αξία Συναλλαγών
----------------	------------------	----------------	----------------------	------------	------------	-----------	-------------	------------------	--------------------	-------	---------	-----------------

Δεν υπάρχουν Συναλλαγές Δικαιωμάτων.

## Στοιχεία Συναλλαγών Εκποιήσεων

Χρεόγραφα	Τύπος Χρεογράφου	Όγκος Συναλλαγών	Αριθμός Πράξεων	Αξία Συναλλαγών	Σημείωση
-----------	------------------	------------------	-----------------	-----------------	----------

Δεν πραγματοποιήθηκαν Εκποιήσεις Μετοχών.

## Σημειώσεις Εκποιήσεων

- 1 - Δημόσιος Ανοικτός Πλειστηριασμός
- 2 - Εκποίηση Ενσώματων Ονομαστικών Μετοχών
- 3 - Εκποίηση Αδιάθετων Κλασματικών Υπολοίπων

## Στοιχεία Ενεργητικού Διαπραγματεύσιμων Αμοιβαίων Κεφαλαίων (Δ.Α.Κ.)

	Ημερομηνία συναλλαγών	Δημιουργία / Εξαγορά	Αριθ. Μερ. (T-1)	Νέα Μερ. (T-1)	Εξαγορασθ. Μερ. (T-1)	Μερίδια (T) [1]	Αξία Ενεργητικού [2]	Καθαρή Τιμή	Μέρισμα /Μερίδιο	Ημερ. Αποκοπής
ALPHA ETF FTSE Athex Large Cap	24/03/2026	5,000	1,255,078	---	---	1,255,078	67,346,390.00	53.6591	1.15	01/07/2025

## Σημειώσεις Δ.Α.Κ.

[1] - Αριθμ. μεριδίων (T) = Αριθμ. μεριδίων (T-1) + Νεοεκδοθέντα μερίδια (T-1) - Εξαγορασθέντα μερίδια (T-1)

[2] - Περιλαμβάνονται και τα μερίδια που δημιουργήθηκαν / εξαγοράσθηκαν την ημέρα T-1.

Περιγραφή	Στοιχεία
Όνομασία Δ.Α.Κ.	ALPHA ETF FTSE Athex Large Cap
Σύμβολο Δ.Α.Κ. (GR)	ΑΔΑΚ
Σύμβολο Δ.Α.Κ. (EN)	AETF
ISIN Δ.Α.Κ.	GRF000153004
Κατηγορία Διαπραγμάτευσης	Διαπραγματεύσιμα Αμοιβαία Κεφάλαια (Δ.Α.Κ.)
Τύπος Δ.Α.Κ.	Μετοχών
Τρόπος διαχείρισης	Παθητικός
Επενδυτική Στρατηγική	Σκοπός της επενδυτικής πολιτικής του Αμοιβαίου Κεφαλαίου είναι η αναπαραγωγή της αποδόσεως του Δείκτη FTSE/X.A. Large Cap του Χρηματιστηρίου Αθηνών σε όρους Ευρώ, ακολουθώντας πλήρως και πανομοιότυπες τη σύνθεση του υποκείμενου Δείκτη.
Εκδότης	ΑΛΦΑ ASSET MANAGEMENT Α.Ε.Δ.Α.Κ.
Εταιρεία Διαχείρισης	ΑΛΦΑ ASSET MANAGEMENT Α.Ε.Δ.Α.Κ.
Ειδικοί Διαπραγματευτές	ΑΛΦΑ FINANCE Α.Χ.Ε.Π.Ε.Υ. , ΕΘΝΙΚΗ ΧΡΗΜΑΤΙΣΤΗΡΙΑΚΗ Α.Χ.Ε.Π.Ε.Υ.
Θεματοφύλακας	ΑΛΦΑ ΤΡΑΠΕΖΑ Α.Ε.
Σύμβολο Δείκτη (GR)	FTSE
Σύμβολο Δείκτη (EN)	FTSE
Όνομασία Δείκτη	FTSE/X.A. Large Cap
ISIN Δείκτη	GRI99201A006
Κλάσμα Δείκτη [1]	1/100
Αρχική Τιμή Μεριδίου	21.76
Συνολικός Αριθμός Μεριδίων [2]	1,255,078
Ημερομηνία πρώτης Έκδοσης	14/01/2008
Ημερομηνία έναρξης Διαπραγμάτευσης	24/01/2008
Νόμισμα Διαπραγμάτευσης	ΕΥΡΩ
Νόμισμα Ενεργητικού	ΕΥΡΩ
Αρχική Αξία Ενεργητικού [3]	3,000,000.00
Αριθμ. Μεριδίων για Δημιουργία-Εξαγορά [4]	5,000
Αμοιβή Διαχείρισης	0.375

**Σημειώσεις Δ.Α.Κ.**

[1] - Το κλάσμα της τιμής του δείκτη που αποτελεί η τιμή της πρώτης έκδοσης

[2] - Ο αριθμός μεριδίων που διαπραγματεύθηκαν στο Χρηματιστήριο την ημέρα Τ

[3] - Η αξία του ενεργητικού κατά την έκδοση

[4] - Ο αριθμός μεριδίων που απαιτείται κατά τη διαδικασία δημιουργίας εξαγοράς

## Ανακοινώσεις

Σύμφωνα με τον [Κανονισμό](#) του Χρηματιστηρίου Αθηνών, οι ανακοινώσεις των εκδοτριών είναι αναρτημένες στην επίσημη ιστοσελίδα του Ομίλου [www.athexgroup.gr](http://www.athexgroup.gr) και συγκεκριμένα στην ενότητα «[Δεδομένα Αγοράς – Εταιρίες – Ανακοινώσεις](#)».

Στο Ημερήσιο Δελτίο Τιμών (Η.Δ.Τ.) θα συνεχίσουν να δημοσιεύονται ανακοινώσεις των εκδοτριών σε εφαρμογή νόμων (όπως Ν 3461 / 2006 περί Δημοσίων Προτάσεων) ή εξειδικευμένων αποφάσεων της Επιτροπής Κεφαλαιαγοράς, πχ όπως

Απόφαση 4/278/12.8.2003 - Εταιρίες Επενδύσεων

Απόφαση 10Α/1038/30.10.2024 - Πρόσθετη πληροφόρηση για τη χρήση αντληθέντων κεφαλαίων

**Ομολογιακά Δάνεια Επιχειρήσεων – Οργανωμένη Αγορά (Μη Μετατρέψιμα)**

Πλήθος Εισηγμένων Ομολογιών	Ονομαστική αξία	Τιμή έκδοσης	Σημερινό επιτόκιο	Ημερ. λήξης	Διάρκεια (έτη)	Σημείωση	Τοκομερίδιο Κοινό	Προτιμησιακό	Μον. Διασπ.	Ομόλογα Επιχειρήσεων	Δεδ. Τόκος	Αποδ./Λήξη	Κατωτ Τιμή	Ανωτ Τιμή	Τιμή κλειστ.	Προηγ. Κλείσιμο-ημ/νία	Όγκος	Αξία Συναλλαγών	Τελευταία εντολή Τιμή	Αγορ./ Πώλ.	Ημερομηνία	λαχ έτους	Μεγ έτους
150,000	1,000.00	1,000.00	2.65	22/10/2026	5	---	9	---	1	CPLP SHIPPING HOLDINGS PLC (Μη μετατρέψιμο)	11.4833	3.1420	99.4000	99.5000	99.5000	23/03/2026	156,000	156,889.50	99.3000	A	24/03/2026	99.0100	100.5000
320,000	1,000.00	1,000.00	3.40	21/07/2027	7	---	12	---	1	LAMDA DEVELOPMENT A.E. (Μη μετατρέψιμο)	6.1389	3.4950	98.5800	99.0000	99.0000	23/03/2026	94,000	93,400.26	99.0000	A	24/03/2026	97.5000	100.0000
200,000	1,000.00	1,000.00	1.90	23/03/2028	7	---	11	---	1	ΜΟΤΟΡ ΟΙΛ ΔΙΥΛΙΣΤΗΡΙΑ ΚΟΡΙΝΘΟΥ ΑΕ (Μη μετατρέψιμο)	0.2111	2.9580	97.3000	97.5000	97.4300	23/03/2026	4,000	3,898.04	97.3000	A	24/03/2026	96.8000	98.0000
150,000	1,000.00	1,000.00	2.60	22/10/2026	7	---	13	---	1	ΤΕΡΝΑ ΕΝΕΡΓΕΙΑΚΗ Μ.Α.Ε.Χ. (Μη μετατρέψιμο)	11.2667	3.4080	99.2000	99.2000	99.2000	23/03/2026	10,000	10,032.67	99.0310	A	24/03/2026	98.4189	99.7794
100,000	1,000.00	1,000.00	2.80	25/01/2027	5	---	9	---	1	PREMIA A.E. (Μη μετατρέψιμο)	4.6667	4.0750	---	---	---	23/03/2026	---	---	98.7660	A	24/03/2026	97.7000	99.5000
500,000	1,000.00	1,000.00	4.00	10/07/2030	7	---	6	---	1	METLEN ENERGY & METALS A.E. (Μη μετατρέψιμο)	8.2222	3.5740	100.0000	100.6000	100.1268	23/03/2026	64,000	64,607.34	100.2300	A	24/03/2026	98.3000	101.4000
500,000	1,000.00	1,000.00	3.80	18/11/2032	7	---	1	---	1	LAMDA DEVELOPMENT A.E. (Μη μετατρέψιμο)	13.6167	4.1010	98.1200	98.5500	98.1200	23/03/2026	221,000	220,445.08	98.1200	A	24/03/2026	97.5000	99.9999
140,000	1,000.00	1,000.00	4.70	15/12/2030	5	---	1	---	1	AKTOR A.E. (Μη μετατρέψιμο)	13.3167	4.1470	102.0000	102.8000	102.0000	23/03/2026	60,000	62,334.00	102.0000	A	24/03/2026	100.6000	103.4900
500,000	1,000.00	1,000.00	3.20	29/09/2032	7	---	1	---	1	ΓΕΚ ΤΕΡΝΑ Α.Ε. (Μη μετατρέψιμο)	15.9111	3.7100	96.6000	97.6900	96.9830	23/03/2026	30,000	29,572.23	96.6000	A	24/03/2026	95.2001	99.3790
500,000	1,000.00	1,000.00	2.75	03/07/2027	7	---	12	---	1	ΓΕΚ ΤΕΡΝΑ Α.Ε. (Μη μετατρέψιμο)	6.1875	3.2160	98.1500	98.9500	98.7828	23/03/2026	83,000	82,503.26	98.2100	A	24/03/2026	97.8000	99.5000
300,000	1,000.00	1,000.00	2.30	20/07/2028	7	---	10	---	1	ΠΡΟΝΤΕΑ ΑΕΕΑΠ (Μη μετατρέψιμο)	4.2167	3.8460	95.5500	95.8000	95.7500	23/03/2026	22,000	21,149.27	95.5600	A	24/03/2026	95.0000	97.5000
250,000	1,000.00	1,000.00	3.70	04/07/2032	7	---	2	---	1	ΑΕΡΟΠΟΡΙΑ ΑΙΓΑΙΟΥ Α.Ε. (Μη μετατρέψιμο)	8.3250	3.6250	99.8000	100.0000	99.8800	23/03/2026	5,000	5,035.63	99.8000	A	24/03/2026	98.0875	102.0999
250,000	1,000.00	1,000.00	2.45	16/11/2028	7	---	9	---	1	ΕΛΒΑΛΧΑΛΚΟΡ Α.Ε. (Μη μετατρέψιμο)	8.8472	3.6290	96.0000	96.1500	96.1500	23/03/2026	45,000	43,623.12	96.0200	A	24/03/2026	94.9873	98.0000
120,000	1,000.00	1,000.00	2.65	06/12/2028	7	---	9	---	1	ΝΟΒΑΛ ΠΡΟΠΕΡΤΥ ΑΕΕΑΠ (Μη μετατρέψιμο)	8.0236	3.7260	96.0600	97.3000	96.2500	23/03/2026	57,000	55,608.32	96.1500	A	24/03/2026	95.2500	99.9900
300,000	1,000.00	1,000.00	2.30	14/12/2028	7	---	9	---	1	ΓΕΚ ΤΕΡΝΑ Α.Ε. (Μη μετατρέψιμο)	6.5167	3.7790	95.3500	95.3600	95.3525	23/03/2026	4,000	3,840.17	95.2300	A	24/03/2026	95.0000	97.2100
100,000	1,000.00	1,000.00	2.95	11/02/2027	5	---	9	---	1	SAFE BULKERS PARTICIPATIONS PLC (Μη μετατρέψιμο)	3.6056	4.3130	98.2000	98.4500	98.3594	23/03/2026	69,000	68,116.79	98.2000	A	24/03/2026	98.1500	99.8500
100,000	1,000.00	1,000.00	4.40	26/07/2029	7	---	8	---	1	CPLP SHIPPING HOLDINGS PLC (Μη μετατρέψιμο)	7.3333	3.5440	100.7001	100.9000	100.8375	23/03/2026	8,000	8,125.67	100.7000	A	24/03/2026	99.5100	102.8500
99,697	1,000.00	1,000.00	5.50	15/12/2028	5	---	5	---	1	IDEAL HOLDINGS A.E. (Μη μετατρέψιμο)	15.5833	4.1660	101.1000	102.4000	102.0000	23/03/2026	70,000	72,304.88	101.7500	A	24/03/2026	101.9834	104.1000
200,000	1,000.00	1,000.00	4.25	23/01/2029	5	---	5	---	1	AUTOHELLAS A.T.E.E. (Μη μετατρέψιμο)	7.4375	3.5520	99.9500	100.9999	100.9574	23/03/2026	82,000	82,745.34	100.1000	A	24/03/2026	100.0735	102.0000

**Σημειώσεις Εταιρικών Ομολόγων**

Ο Όγκος Συναλλαγών υπολογίζεται ως (Τεμάχια) \* (Ονομαστική Τιμή). Η Αξία Συναλλαγών υπολογίζεται ως (Τεμάχια) \* (Ονομαστική Τιμή) \* (Τιμή %) + (Δεδουλευμένοι Τόκοι).

Οι τιμές συναλλαγών των ομολόγων υπολογίζονται ως ποσοστό επί τοις εκατό (%) της ονομαστικής τους τιμής.

Όλα τα ομόλογα έχουν Ονομαστική Αξία εκπεφρασμένη σε Ευρώ (εκτός εάν σημειώνεται διαφορετικά).

**Ομολογιακά Δάνεια Επιχειρήσεων – Οργανωμένη Αγορά (Μη Μετατρέψιμα)**

Πλήθος Εισηγμένων Ομολογιών	Ονομαστική αξία	Τιμή έκδοσης	Σημερινό επιτόκιο	Ημερ. λήξης	Διάρκεια (έτη)	Σημείωση	Τοκομερίδιο		Μον. Διασπ.	Ομόλογα Επιχειρήσεων	Δεδ. Τόκς Αποδ./Λήξη		Κατωτ Τιμή	Ανωτ Τιμή	Τιμή κλεισ.	Προηγ. Κλείσιμο-ημ/νία	Όγκος	Αξία Συναλλαγών	Τελευταία εντολή			Μεγ έτους	
							Κοινό	Προτιμησιακό			Δεδ.	Αποδ.							Τιμή	Αγορ./ Πώλ.	Ημερομηνία		λαχ
130,000	1,000.00	1,000.00	6.00	27/02/2029	5	---	5	---	1	INTRALOT Α.Ε. (Μη μετατρέψιμο)	4.6667	4.6490	101.5102	102.4900	102.0000	23/03/2026	41,000	41,961.06	101.5200	A	24/03/2026	101.0000	103.2200
250,000	1,000.00	1,000.00	3.75	25/02/2033	7	---	1	---	1	CAPITAL CLEAN ENERGY CARRIERS CORP. (Μη μετατρέψ.)	3.1250	4.1990	96.7500	97.5000	97.4999	23/03/2026	19,000	18,561.88	96.8100	A	24/03/2026	95.0002	99.9895

**Σημειώσεις Εταιρικών Ομολόγων**

Ο Όγκος Συναλλαγών υπολογίζεται ως (Τεμάχια) \* (Ονομαστική Τιμή). Η Αξία Συναλλαγών υπολογίζεται ως (Τεμάχια) \* (Ονομαστική Τιμή) \* (Τιμή %) + (Δεδουλευμένοι Τόκοι).

Οι τιμές συναλλαγών των ομολόγων υπολογίζονται ως ποσοστό επί τοις εκατό (%) της ονομαστικής τους τιμής.

Όλα τα ομόλογα έχουν Ονομαστική Αξία εκπεφρασμένη σε Ευρώ (εκτός εάν σημειώνεται διαφορετικά).

**Ομόλογα Ελληνικού Δημοσίου**

Πλήθος Εισηγμ. Ομολογιών	Όνομ. αξία	Σημερινό επιτόκιο	Υπολογισμός Δεδουλευμένων	Ημερ/νία Λήξης [1]	Διάρκεια (έτη)	Σημείωση	Ημερομηνία Πληρ.	Αξία τρέχοντος	Μον. Διαπρ.	Ομόλογα Ελληνικού Δημοσίου	Κατωτ Τιμή	Ανωτ Τιμή	Τιμή κλεισ.	Προηγ. Κλείσιμο-ημ/νία	Όγκος	Αξία Συναλλαγών	Τελευταία εντολή Αγορ./ Πώλ. Ημερομηνία
4,000,000	1,000.00	4.13	Πργμ/Πργμ	15/06/2054	30	---	15/06	4.13	1	ΟΕΔ-ΣΤΘ-150654-30X-4,125-1,000	---	---	---	---	---	---	---
4,700,000	1,000.00	1.88	Πργμ/Πργμ	04/02/2035	15	---	04/02	1.88	1	ΟΕΔ-ΣΤΘ-040235-15X-1,875-1,000	---	---	---	---	---	---	---
6,000,000	1,000.00	0.75	Πργμ/Πργμ	18/06/2031	10	---	18/06	0.75	1	ΟΕΔ-ΣΤΘ-180631-10X-0,750-1,000	---	---	---	---	---	---	---
3,600,000	1,000.00	3.88	Πργμ/Πργμ	15/06/2028	5	---	15/06	3.88	1	ΟΕΔ-ΣΤΘ-150628-05X-3,875-1,000	---	---	---	---	---	---	---
5,962,747,327	1.00	3.75	Πργμ/Πργμ	30/01/2028	10	---	/02 - 02/02 - 31/	3.75	1	ΟΕΔ-ΣΤΘ-300128-10X-3,750-1,000	---	---	---	85.4610 13/07/2018	---	---	1.0000 A 28/11/2018
7,067,309,386	1.00	3.90	Πργμ/Πργμ	30/01/2033	15	---	/02 - 02/02 - 31/	3.90	1	ΟΕΔ-ΣΤΘ-300133-15X-3,900-1,000	---	---	---	78.6730 13/07/2018	---	---	1.0000 A 28/11/2018
5,622,848,349	1.00	4.00	Πργμ/Πργμ	30/01/2037	19	---	/02 - 02/02 - 31/	4.00	1	ΟΕΔ-ΣΤΘ-300137-19X-4,000-1,000	---	---	---	77.0370 13/07/2018	---	---	1.0000 A 28/11/2018
5,476,770,669	1.00	4.20	Πργμ/Πργμ	30/01/2042	24	---	/02 - 02/02 - 31/	4.20	1	ΟΕΔ-ΣΤΘ-300142-24X-4,200-1,000	---	---	---	77.7640 13/07/2018	---	---	1.0000 A 28/11/2018
4,950,000	1,000.00	3.38	Πργμ/Πργμ	15/06/2034	10	---	15/06	3.38	1	ΟΕΔ-ΣΤΘ-150634-10X-3,375-1,000	---	---	---	---	---	---	---
41,118,344	1.00	4.30	Πργμ/Πργμ	24/02/2027	15	---	24/02	4.30	1	ΟΕΔ-ΣΤΘ-240227-15X-2,000-1,000	---	---	---	10.0000 22/06/2015	---	---	---
45,137,734	1.00	4.30	Πργμ/Πργμ	24/02/2028	16	---	24/02	4.30	1	ΟΕΔ-ΣΤΘ-240228-16X-2,000-1,000	---	---	---	10.0000 22/06/2015	---	---	---
61,768,888	1.00	4.30	Πργμ/Πργμ	24/02/2029	17	---	24/02	4.30	1	ΟΕΔ-ΣΤΘ-240229-17X-2,000-1,000	---	---	---	10.0000 22/06/2015	---	---	---
54,567,744	1.00	4.30	Πργμ/Πργμ	24/02/2030	18	---	24/02	4.30	1	ΟΕΔ-ΣΤΘ-240230-18X-2,000-1,000	---	---	---	10.0000 22/06/2015	---	---	---
37,541,515	1.00	4.30	Πργμ/Πργμ	24/02/2031	19	---	24/02	4.30	1	ΟΕΔ-ΣΤΘ-240231-19X-2,000-1,000	---	---	---	10.0000 22/06/2015	---	---	---
37,558,317	1.00	4.30	Πργμ/Πργμ	24/02/2032	20	---	24/02	4.30	1	ΟΕΔ-ΣΤΘ-240232-20X-2,000-1,000	---	---	---	10.0000 22/06/2015	---	---	---
37,473,732	1.00	4.30	Πργμ/Πργμ	24/02/2033	21	---	24/02	4.30	1	ΟΕΔ-ΣΤΘ-240233-21X-2,000-1,000	---	---	---	10.0000 22/06/2015	---	---	---
33,888,293	1.00	4.30	Πργμ/Πργμ	24/02/2034	22	---	24/02	4.30	1	ΟΕΔ-ΣΤΘ-240234-22X-2,000-1,000	---	---	---	10.0000 22/06/2015	---	---	---
35,177,800	1.00	4.30	Πργμ/Πργμ	24/02/2035	23	---	24/02	4.30	1	ΟΕΔ-ΣΤΘ-240235-23X-2,000-1,000	---	---	---	10.0000 22/06/2015	---	---	---
35,547,268	1.00	4.30	Πργμ/Πργμ	24/02/2036	24	---	24/02	4.30	1	ΟΕΔ-ΣΤΘ-240236-24X-2,000-1,000	---	---	---	10.0000 22/06/2015	---	---	---
40,246,306	1.00	4.30	Πργμ/Πργμ	24/02/2037	25	---	24/02	4.30	1	ΟΕΔ-ΣΤΘ-240237-25X-2,000-1,000	---	---	---	10.0000 22/06/2015	---	---	---
37,643,952	1.00	4.30	Πργμ/Πργμ	24/02/2038	26	---	24/02	4.30	1	ΟΕΔ-ΣΤΘ-240238-26X-2,000-1,000	---	---	---	10.0000 22/06/2015	---	---	---
36,977,100	1.00	4.30	Πργμ/Πργμ	24/02/2039	27	---	24/02	4.30	1	ΟΕΔ-ΣΤΘ-240239-27X-2,000-1,000	---	---	---	10.0000 22/06/2015	---	---	---
41,615,000	1.00	4.30	Πργμ/Πργμ	24/02/2040	28	---	24/02	4.30	1	ΟΕΔ-ΣΤΘ-240240-28X-2,000-1,000	---	---	---	10.0000 22/06/2015	---	---	---
42,227,208	1.00	4.30	Πργμ/Πργμ	24/02/2041	29	---	24/02	4.30	1	ΟΕΔ-ΣΤΘ-240241-29X-2,000-1,000	---	---	---	10.0000 22/06/2015	---	---	---
68,288,487	1.00	4.30	Πργμ/Πργμ	24/02/2042	30	---	24/02	4.30	1	ΟΕΔ-ΣΤΘ-240242-30X-2,000-1,000	---	---	---	10.0000 22/06/2015	---	---	---
4,700,000	1,000.00	3.88	Πργμ/Πργμ	12/03/2029	10	---	12/03	3.88	1	ΟΕΔ-ΣΤΘ-120329-10X-3,875-1,000	---	---	---	---	---	100.0000	A 15/10/2019
5,500,000	1,000.00	1.50	Πργμ/Πργμ	18/06/2030	10	---	18/06	1.50	1	ΟΕΔ-ΣΤΘ-180630-10X-1,500-1,000	---	---	---	---	---	---	---
5,500,000	1,000.00	4.38	Πργμ/Πργμ	18/07/2038	15	---	18/07	4.38	1	ΟΕΔ-ΣΤΘ-180738-15X-4,375-1,000	---	---	---	---	---	---	---
40,000	1,000.00	2.72	FLR Πργμ/360	18/09/2026	1	---	18/09 - 18/03	---	1	ΟΕΔ-ΚΥΜ-180926-01X-2,717-1,000	---	---	---	---	---	---	---
4,300,000	1,000.00	3.38	Πργμ/Πργμ	16/06/2036	10	---	16/06	3.38	1	ΟΕΔ-ΣΤΘ-160636-10X-3,375-1000,00	---	---	---	---	---	---	---
5,364,250	1,000.00	3.25	Πργμ/Πργμ	20/03/2050	30	---	20/03	3.25	1	ΟΕΔ-ΣΤΘ-200350-30X-3,250-1,000	---	---	---	---	---	---	---
4,500,000	1,000.00	3.63	Πργμ/Πργμ	15/06/2035	10	---	15/06	3.63	1	ΟΕΔ-ΣΤΘ-150635-10X-3,625-1000,00	---	---	---	---	---	---	---
3,924,361	1,000.00	2.00	Πργμ/Πργμ	22/04/2027	7	---	22/04	2.00	1	ΟΕΔ-ΣΤΘ-220427-07X-2,000-1,000	---	---	---	---	---	99.9000	A 22/04/2020
2,298,012	1,000.00	1.88	Πργμ/Πργμ	23/07/2026	7	---	23/07	1.88	1	ΟΕΔ-ΣΤΘ-230726-07X-1,875-1,000	---	---	---	---	---	---	---
4,900,000	1,000.00	4.25	Πργμ/Πργμ	15/06/2033	10	---	15/06	4.25	1	ΟΕΔ-ΣΤΘ-150633-10X-4,250-1,000	---	---	---	---	---	---	---

**Σημειώσεις Ομολόγων Ελλ. Δημοσίου**

Ο Όγκος Συναλλαγών υπολογίζεται ως (Τεμάχια) \* (Όνομαστική Τιμή). Η Αξία Συναλλαγών υπολογίζεται ως (Τεμάχια) \* (Όνομαστική Τιμή) \* (Τιμή %) + (Δεδουλευμένοι Τόκοι)

Η Αξία του τρέχοντος τοκομεριδίου για τις εκδόσεις Ονομαστικής Αξίας 0,01 ευρώ, αναφέρεται σε Ονομαστική Αξία 100 ευρώ.

FLR (= Floating Interest Rate) Ομόλογο Μεταβλητού Επιτοκίου.

[1] - Η Ημερομηνία Λήξης της τοκοφόρου περιόδου και η Ημερομηνία Πληρωμής του τοκομεριδίου.

**Ομόλογα Ελληνικού Δημοσίου**

Πλήθος Εισηγμ. Ομολογιών	Ονομ. αξία	Σημερινό επιτόκιο	Υπολογισμός Δεδουλευμένων	Ημερ/νία Λήξης [1]	Διάρκεια (έτη)	Σημείωση	Ημερομηνία Πληρ.	Αξία τρέχοντος	Μον. Διαπρ.	Ομόλογα Ελληνικού Δημοσίου	Κατωτ Τιμή	Ανωτ Τιμή	Τιμή κλεισ.	Προηγ. Κλείσιμο-ημ/νία	Όγκος	Αξία Συναλλαγών	Τελευταία εντολή Αγορ./ Πώλ. Ημερομηνία
3,500,000	1,000.00	1.88	Πργμ/Πργμ	24/01/2052	30	---	24/01	1.88	1	ΟΕΔ-ΣΤΘ-240152-30Χ-1,875-1,000	---	---	---	---	---	---	---
3,700,000	1,000.00	1.75	Πργμ/Πργμ	18/06/2032	10	---	18/06	1.75	1	ΟΕΔ-ΣΤΘ-180632-10Χ-1,750-1,000	---	---	---	---	---	---	---
2,200,000	1,000.00	1.13	FLR Πργμ/360	15/12/2027	5	---	- 15/03 - 15/09 -	---	1	ΟΕΔ-ΚΥΜ-151227-05Χ-1,130-1,000	---	---	---	---	---	102.1600	A 30/12/2022

**Σημειώσεις Ομολόγων Ελλ. Δημοσίου**

Ο Όγκος Συναλλαγών υπολογίζεται ως (Τεμάχια) \* (Ονομαστική Τιμή). Η Αξία Συναλλαγών υπολογίζεται ως (Τεμάχια) \* (Ονομαστική Τιμή) \* (Τιμή %) + (Δεδουλευμένοι Τόκοι)

Η Αξία του τρέχοντος τοκομεριδίου για τις εκδόσεις Ονομαστικής Αξίας 0,01 ευρώ, αναφέρεται σε Ονομαστική Αξία 100 ευρώ.

FLR (= Floating Interest Rate) Ομόλογο Μεταβλητού Επιτοκίου.

[1] - Η Ημερομηνία Λήξης της τοκοφόρου περιόδου και η Ημερομηνία Πληρωμής του τοκομεριδίου.

**Έντοκα Γραμμάτια & Zero Coupon Ομόλογα Ελληνικού Δημοσίου**

Ημερ/νία	Διάρκειας 13 εβδομάδων									Διάρκειας 26 εβδομάδων									Διάρκειας 52 εβδομάδων										
	Ημερ/νία Λήξης	Αρχικό Επιτόκιο	Πλήθος Εισηγμένων	Όνομ/κή αξία	Τιμή έκδοσης	Τελευταία Τιμή	Συναλλαγή Ημερομηνία	Όγκος Συναλλαγών	Σημ.	Ημερ/νία Λήξης	Αρχικό Επιτόκιο	Πλήθος Εισηγμένων	Όνομ/κή αξία	Τιμή έκδοσης	Τελευταία Τιμή	Συναλλαγή Ημερομηνία	Όγκος Συναλλαγών	Σημ.	Ημερ/νία Λήξης	Αρχικό Επιτόκιο	Πλήθος Εισηγμένων	Όνομ/κή αξία	Τιμή έκδοσης	Τελευταία Τιμή	Συναλλαγή Ημερομηνία	Όγκος Συναλλαγών	Σημ.		
06/06/2025	---	---	---	---	---	---	---	---	---	---	---	---	---	---	---	---	---	---	---	---	---	---	---	---	---	---	---	---	
05/09/2025	---	---	---	---	---	---	---	---	---	---	---	---	---	---	---	---	---	---	---	---	---	---	---	---	---	---	---	---	
05/12/2025	---	---	---	---	---	---	---	---	---	---	---	---	---	---	---	---	---	---	---	---	---	---	---	---	---	---	---	---	
06/03/2026	---	---	---	---	---	---	---	---	---	---	---	---	---	---	---	---	---	---	---	---	---	---	---	---	---	---	---	---	
06/06/2026	---	---	---	---	---	---	---	---	---	---	---	---	---	---	---	---	---	---	---	---	---	---	---	---	---	---	---	---	
04/09/2026	---	---	---	---	---	---	---	---	---	---	---	---	---	---	---	---	---	---	---	---	---	---	---	---	---	---	---	---	
04/12/2026	---	---	---	---	---	---	---	---	---	---	---	---	---	---	---	---	---	---	---	---	---	---	---	---	---	---	---	---	---
05/03/2027	---	---	---	---	---	---	---	---	---	---	---	---	---	---	---	---	---	---	---	---	---	---	---	---	---	---	---	---	---

Ημερήσιο Δελτίο Τιμών

Έτος: 147 Αύξων Αριθμός Συνεδρίασης: 56

Ενότητα 5: Ομόλογα Ελληνικού Δημοσίου Διαπραγματεύσιμα με τη Μέθοδο Εκφώνησης - Αντιφώνησης

Τρίτη, 24 Μαρτίου, 2026

Ομόλογα σε Κυκλοφορία	Νόμισμα / Ελάχιστη διαπραγ.	Ημερομηνία Πληρ.	Αξία τρέχοντος τοκομεριδίου	Σημείωση	Τοκομερίδιο	Μονάδα διαπίσης	Ημερ/νία Έκδοσης	Διάρκεια (έτη)	Σημερινό επιτόκιο	Υ.Δ.Τ σε	Ομόλογα	Τελευταία τιμή προηγ.	Τελευτ. Τιμή	Εκφ. τοις μετρητοίς (€) Αγορ. / Πώλ Ημερομηνία	Συναλλαγές σε τμχ	Ελάχιστο ζωής	Μέγιστο ζωής		
<b>Νομικών Προσώπων και Εταιρειών σε Συνάλλαγμα και Ευρο</b>																			
0	GBP / 10	01/12	0.25	---	69	1	01/12/1928	100	2.5	360	Ε.Κ.Τ.Ε.	---	---	---	---	---	---		
103,746	GBP / 10	01/12	0.25	---	67	1	01/12/1930	98	2.5	360	Ε.Κ.Τ.Ε. σειρά	2.27	05/02/1996	2.27	Π	05/02/1996	---	2.27	2.27

Σημειώσεις Ομολόγων Ελλ. Δημοσίου

Υ.Δ.Τ: Υπολογισμός Δεδουλευμένων Τόκων.

FLR (= Floating Interest Rate) Ομόλογο Μεταβλητού Επιτοκίου.

Η ελάχιστη διαπραγματεύσιμη Ονομαστική Αξία για όλους τους Άυλους Τίτλους του Δημοσίου είναι τα 100 Ευρώ.

(μφρ-0)

**Γνωστοποιήσεις Συναλλαγών - Κατάλογος Υπόχρεων Προσώπων**

Ημερομηνία Υποβολής [1]	Επωνυμία	Λόγος Υποβολής [2]	Υπόχρεος	Ιδιότητα Υποχρέου	Σχέση με τον Υπόχρεο	Ημερομηνία Συναλλαγής	Αγορά	Όγκος Συναλλαγών	Αξία Συναλλαγών	Φύση Συναλλαγής [3]	Είδος Χρηματικού μέσου	Παρατηρήσεις [4]
24/03/2026	ΔΑΙΟΣ ΠΛΑΣΤΙΚΑ ΑΒΕΕ	A	ΛΙΓΓΟΥ ΧΡΥΣΑΝΘΗ	Προϊστάμενος Υπηρεσίας Εξυπηρέτησης Μετόχων	Ο ίδιος	23/03/2026	ΑΞΙΩΝ ΧΑ	1,000	5,625.00	A	Μετοχή	14

**Σημειώσεις Γνωστοποιήσεων Συναλλαγών**

Για περισσότερες πληροφορίες επί των γνωστοποιήσεων συναλλαγών επισκεφτείτε την ιστοσελίδα <http://athexgroup.gr/el/web/guest/companies-info-trade-notifications>

[1] - Η Ημερομηνία Υποβολής αφορά την Ημερομηνία που η Γνωστοποίηση παρελήφθη από το Χ.Α.

[2] - Λόγος Υποβολής: Α: Πρόσωπο που ασκεί Διευθυντικά καθήκοντα, Β: Πρόσωπο που έχει στενό δεσμό με πρόσωπο που ασκεί Διευθυντικά καθήκοντα.

[3] - Φύση Συναλλαγής: Α: Αγορά, Π: Πώληση.

[4] - Παρατηρήσεις: 1 - Λόγω Συμμετοχής σε ΑΜΚ, 2 - Λόγω Εξάσκησης Δικαιώματος Προαίρεσης αγοράς μετοχών που παρέχεται στο προσωπικό, 3 - Λόγω Δωρεάς, 4 - Λόγω Συγχώνευσης ή Διάσπασης κλπ, 5 - Λόγω Μετατροπής ή Ανταλλαγής Ομολογιών, 6 - Ανταλλαγή λόγω Προαιρετικής Δημόσιας Πρότασης.

Υποκείμενη Αγορά				Αγορά Παραγώγων													
Ανωτ Τιμή	Κατωτ Τιμή	Τιμή κλεισ.	Μεταβ.	Μήνας Παράδοσης	Άνοιγμα	Ανωτ Τιμή	Κατωτ Τιμή	Τελ Τιμή	Τιμή κλεισ.	Τελευταία ζήτηση	Τελευταία προσφορά	Τιμή Εκκαθάρισης	Υψηλό ζωής	Χαμηλό ζωής	Πράξεις	Όγκος	Ανοικτές θέσεις
<b>FTSE/X.A. Large Cap</b>				(Μονάδα Διαπραγμάτευσης: 1 Μονάδα Δείκτη x 2€, Χρηματικός Διακανονισμός)													
5,330.36	5,192.20	5,218.39	-2.10%	Απρίλιος 2026	5,319.00	5,319.00	5,192.75	5,224.00	5,224.00	---	---	---	5,883.25	---	373	1,774	5,819
				Μάιος 2026	5,229.25	5,249.00	5,188.50	5,226.00	5,226.00	---	---	---	5,447.50	---	19	129	200
				Ιούνιος 2026	---	---	---	---	5,356.50	---	---	---	---	---	---	---	---
				Σεπτέμβριος 2026	---	---	---	---	5,383.25	---	---	---	---	---	---	---	---
				Δεκέμβριος 2026	---	---	---	---	5,410.25	---	---	---	---	---	---	---	---
				Μάρτιος 2027	---	---	---	---	5,437.25	---	---	---	---	---	---	---	---
<b>FTSE/X.A. Τράπεζες</b>				(Μονάδα Διαπραγμάτευσης: 1 Μονάδα Δείκτη x 15€, Χρηματικός Διακανονισμός)													
2,303.38	2,226.16	2,233.85	-3.02%	Ιούνιος 2026	2,244.00	2,247.00	2,233.25	2,233.25	2,233.25	---	---	---	2,338.00	---	6	57	2,963
				Σεπτέμβριος 2026	---	---	---	---	2,326.25	---	---	---	---	---	---	---	---
				Δεκέμβριος 2026	---	---	---	---	2,338.00	---	---	---	---	---	---	---	---
				Μάρτιος 2027	---	---	---	---	2,349.50	---	---	---	---	---	---	---	---
<b>MSCI GREECE REBASED</b>				(Μονάδα Διαπραγμάτευσης: 1 Μονάδα Δείκτη x 2€, Χρηματικός Διακανονισμός)													
8,253.15	7,982.86	8,007.84	-2.97%	Απρίλιος 2026	---	---	---	---	8,178.00	---	---	---	9,279.50	---	---	---	---
				Μάιος 2026	---	---	---	---	8,277.50	---	---	---	---	---	---	---	---
				Ιούνιος 2026	---	---	---	---	8,293.50	---	---	---	---	---	---	---	---
				Ιούλιος 2026	---	---	---	---	8,306.25	---	---	---	---	---	---	---	---
				Αύγουστος 2026	---	---	---	---	8,322.50	---	---	---	---	---	---	---	---
				Σεπτέμβριος 2026	---	---	---	---	8,335.25	---	---	---	---	---	---	---	---
				Δεκέμβριος 2026	---	---	---	---	8,377.00	---	---	---	---	---	---	---	---
				Μάρτιος 2027	---	---	---	---	8,418.75	---	---	---	---	---	---	---	---

Σημειώσεις Παραγώγων - <https://www.athexgroup.gr/el/market-data/statistics/eod-closing-prices/>

Τις τιμές εκκαθάρισης και τις τελικές ανοικτές θέσεις μπορείτε να τις ανακτήσετε στο ακόλουθο path <http://www.athexgroup.gr/el/market-data/statistics/eod-closing-prices>

Υποκείμενη Αγορά				Αγορά Παραγώγων										Ανοικτές θέσεις				
Ανωτ Τιμή	Κατωτ Τιμή	Τιμή κλεισ.	Μεταβ.	Μήνας Παράδοσης	Άνοιγμα	Ανωτ Τιμή	Κατωτ Τιμή	Τελ Τιμή	Τιμή κλεισ.	Τελευταία ζήτηση	Τελευταία προσφορά	Τιμή Εκκαθάρισης*	Υψηλό ζωής	Χαμηλό ζωής	Πράξεις	Όγκος	Ανοικτές θέσεις	
<b>Allwyn AG (ΚΟ)</b>																		(Μέγεθος Συμβολαίου: 100 Χρεόγραφα, Φυσική Παράδοση)
14.66	14.05	14.08	-2.76%	Ιούνιος 2026	13.77	13.90	13.37	13.50	13.50	---	---	---	15.54	---	42	184	4,938	
				Σεπτέμβριος 2026	---	---	---	---	14.62	---	---	---	---	---	---	---	---	
				Δεκέμβριος 2026	---	---	---	---	14.70	---	---	---	---	---	---	---	---	
				Μάρτιος 2027	---	---	---	---	14.77	---	---	---	---	---	---	---	---	
<b>ALPHA ΤΡΑΠΕΖΑ (ΚΟ)</b>																		(Μέγεθος Συμβολαίου: 100 Χρεόγραφα, Φυσική Παράδοση)
3.25	3.161	3.199	-1.72%	Ιούνιος 2026	3.22	3.26	3.18	3.21	3.21	---	---	---	4.50	---	236	3,077	57,989	
				Σεπτέμβριος 2026	---	---	---	---	3.29	---	---	---	---	---	---	---	---	
				Δεκέμβριος 2026	---	---	---	---	3.30	---	---	---	---	---	---	---	---	
				Μάρτιος 2027	---	---	---	---	3.32	---	---	---	---	---	---	---	---	
<b>AUTOHELLAS (ΚΟ)</b>																		(Μέγεθος Συμβολαίου: 100 Χρεόγραφα, Φυσική Παράδοση)
11.1	10.84	11	-0.90%	Ιούνιος 2026	10.24	10.24	10.24	10.24	10.24	---	---	---	11.05	---	1	5	122	
				Σεπτέμβριος 2026	---	---	---	---	11.21	---	---	---	---	---	---	---	---	
				Δεκέμβριος 2026	---	---	---	---	11.27	---	---	---	---	---	---	---	---	
				Μάρτιος 2027	---	---	---	---	11.32	---	---	---	---	---	---	---	---	
<b>BALLY'S INTRALOT (ΚΟ)</b>																		(Μέγεθος Συμβολαίου: 100 Χρεόγραφα, Φυσική Παράδοση)
0.908	0.87	0.894	-0.44%	Ιούνιος 2026	0.890	0.910	0.876	0.890	0.890	---	---	---	1.10	---	26	6,703	1,242,911	
				Σεπτέμβριος 2026	---	---	---	---	0.907	---	---	---	---	---	---	---	---	
				Δεκέμβριος 2026	---	---	---	---	0.911	---	---	---	---	---	---	---	---	
				Μάρτιος 2027	---	---	---	---	0.916	---	---	---	---	---	---	---	---	
<b>BANK OF CYPRUS (ΚΟ)</b>																		(Μέγεθος Συμβολαίου: 100 Χρεόγραφα, Φυσική Παράδοση)
8.62	8.38	8.44	-1.86%	Ιούνιος 2026	8.04	8.04	7.95	7.95	7.95	---	---	---	9.07	---	2	21	1,470	
				Σεπτέμβριος 2026	---	---	---	---	8.69	---	---	---	---	---	---	---	---	
				Δεκέμβριος 2026	---	---	---	---	8.73	---	---	---	---	---	---	---	---	
				Μάρτιος 2027	---	---	---	---	8.77	---	---	---	---	---	---	---	---	
<b>CENERGY HOLDINGS (ΚΑ)</b>																		(Μέγεθος Συμβολαίου: 100 Χρεόγραφα, Φυσική Παράδοση)
18.46	17.84	18.34	2.46%	Ιούνιος 2026	18.00	18.55	17.95	18.42	18.42	---	---	---	21.05	---	47	360	3,653	
				Σεπτέμβριος 2026	---	---	---	---	18.08	---	---	---	---	---	---	---	---	
				Δεκέμβριος 2026	---	---	---	---	18.17	---	---	---	---	---	---	---	---	
				Μάρτιος 2027	---	---	---	---	18.26	---	---	---	---	---	---	---	---	
<b>COCA-COLA HBC AG (ΚΟ)</b>																		(Μέγεθος Συμβολαίου: 100 Χρεόγραφα, Φυσική Παράδοση)
49.2	48	48.84	-1.29%	Ιούνιος 2026	47.60	47.60	47.35	47.35	47.35	---	---	---	52.01	---	2	8	95	
				Σεπτέμβριος 2026	---	---	---	---	49.97	---	---	---	---	---	---	---	---	
				Δεκέμβριος 2026	---	---	---	---	50.22	---	---	---	---	---	---	---	---	
				Μάρτιος 2027	---	---	---	---	50.47	---	---	---	---	---	---	---	---	

Σημειώσεις Παραγώγων - <https://www.athexgroup.gr/el/market-data/statistics/eod-closing-prices/>

Τις τιμές εκκαθάρισης και τις τελικές ανοικτές θέσεις μπορείτε να τις ανακτήσετε στο ακόλουθο path <http://www.athexgroup.gr/el/market-data/statistics/eod-closing-prices>

Υποκείμενη Αγορά				Αγορά Παραγώγων													
Ανωτ Τιμή	Κατωτ Τιμή	Τιμή κλεισ.	Μεταβ.	Μήνας Παράδοσης	Άνοιγμα	Ανωτ Τιμή	Κατωτ Τιμή	Τελ Τιμή	Τιμή κλεισ.	Τελευταία ζήτηση	Τελευταία προσφορά	Τιμή Εκκαθάρισης*	Υψηλό ζωής	Χαμηλό ζωής	Πράξεις	Όγκος	Ανοικτές θέσεις
<b>CrediaBank (ΚΟ)</b>																	
(Μέγεθος Συμβολαίου: 100 Χρεόγραφα, Φυσική Παράδοση)																	
1.354	1.304	1.33	-1.04%	Ιούνιος 2026	1.26	1.26	1.23	1.25	1.25	---	---	---	1.38	---	39	987	17.676
---	---	---	---	Σεπτέμβριος 2026	---	---	---	---	1.36	---	---	---	---	---	---	---	---
---	---	---	---	Δεκέμβριος 2026	---	---	---	---	1.36	---	---	---	---	---	---	---	---
---	---	---	---	Μάρτιος 2027	---	---	---	---	1.37	---	---	---	---	---	---	---	---
<b>EUROBANK (ΚΟ)</b>																	
(Μέγεθος Συμβολαίου: 100 Χρεόγραφα, Φυσική Παράδοση)																	
3.39	3.28	3.28	-4.21%	Ιούνιος 2026	3.35	3.35	3.24	3.30	3.30	---	---	---	3.90	---	230	6.904	27.841
---	---	---	---	Σεπτέμβριος 2026	---	---	---	---	3.46	---	---	---	---	---	---	---	---
---	---	---	---	Δεκέμβριος 2026	---	---	---	---	3.48	---	---	---	---	---	---	---	---
---	---	---	---	Μάρτιος 2027	---	---	---	---	3.49	---	---	---	---	---	---	---	---
<b>FOURLIS ΣΥΜΜΕΤΟΧΩΝ (ΚΟ)</b>																	
(Μέγεθος Συμβολαίου: 100 Χρεόγραφα, Φυσική Παράδοση)																	
4.4	4.32	4.335	-1.37%	Ιούνιος 2026	4.39	4.39	4.30	4.38	4.38	---	---	---	4.64	---	55	295	5.325
---	---	---	---	Σεπτέμβριος 2026	---	---	---	---	4.44	---	---	---	---	---	---	---	---
---	---	---	---	Δεκέμβριος 2026	---	---	---	---	4.46	---	---	---	---	---	---	---	---
---	---	---	---	Μάρτιος 2027	---	---	---	---	4.48	---	---	---	---	---	---	---	---
<b>HELLENIO ENERGY (ΚΟ)</b>																	
(Μέγεθος Συμβολαίου: 100 Χρεόγραφα, Φυσική Παράδοση)																	
9.69	9.36	9.465	-2.32%	Ιούνιος 2026	9.65	9.67	9.40	9.51	9.51	---	---	---	10.55	---	56	251	4.639
---	---	---	---	Σεπτέμβριος 2026	---	---	---	---	9.79	---	---	---	---	---	---	---	---
---	---	---	---	Δεκέμβριος 2026	---	---	---	---	9.84	---	---	---	---	---	---	---	---
---	---	---	---	Μάρτιος 2027	---	---	---	---	9.88	---	---	---	---	---	---	---	---
<b>INTRACOM HOLDINGS (ΚΟ)</b>																	
(Μέγεθος Συμβολαίου: 100 Χρεόγραφα, Φυσική Παράδοση)																	
2.96	2.84	2.875	-2.21%	Ιούνιος 2026	2.95	2.95	2.86	2.86	2.86	---	---	---	3.19	---	17	69	10.866
---	---	---	---	Σεπτέμβριος 2026	---	---	---	---	2.97	---	---	---	---	---	---	---	---
---	---	---	---	Δεκέμβριος 2026	---	---	---	---	2.98	---	---	---	---	---	---	---	---
---	---	---	---	Μάρτιος 2027	---	---	---	---	3.00	---	---	---	---	---	---	---	---
<b>JUMBO (ΚΟ)</b>																	
(Μέγεθος Συμβολαίου: 100 Χρεόγραφα, Φυσική Παράδοση)																	
22.84	22.12	22.18	-1.07%	Ιούνιος 2026	22.64	22.85	22.40	22.58	22.58	---	---	---	25.68	---	9	21	3.775
---	---	---	---	Σεπτέμβριος 2026	---	---	---	---	22.64	---	---	---	---	---	---	---	---
---	---	---	---	Δεκέμβριος 2026	---	---	---	---	22.76	---	---	---	---	---	---	---	---
---	---	---	---	Μάρτιος 2027	---	---	---	---	22.87	---	---	---	---	---	---	---	---
<b>LAMDA DEVELOPMENT (ΚΟ)</b>																	
(Μέγεθος Συμβολαίου: 100 Χρεόγραφα, Φυσική Παράδοση)																	
6.11	5.99	6.02	-0.50%	Ιούνιος 2026	6.10	6.14	6.06	6.08	6.08	---	---	---	7.09	---	56	269	17.716
---	---	---	---	Σεπτέμβριος 2026	---	---	---	---	6.11	---	---	---	---	---	---	---	---
---	---	---	---	Δεκέμβριος 2026	---	---	---	---	6.14	---	---	---	---	---	---	---	---
---	---	---	---	Μάρτιος 2027	---	---	---	---	6.17	---	---	---	---	---	---	---	---

Σημειώσεις Παραγώγων - <https://www.athexgroup.gr/el/market-data/statistics/eod-closing-prices/>

Τις τιμές εκκαθάρισης και τις τελικές ανοικτές θέσεις μπορείτε να τις ανακτήσετε στο ακόλουθο path <http://www.athexgroup.gr/el/market-data/statistics/eod-closing-prices>

Υποκείμενη Αγορά				Αγορά Παραγώγων													
Ανωτ Τιμή	Κατωτ Τιμή	Τιμή κλεισ.	Μεταβ.	Μήνας Παράδοσης	Άνοιγμα	Ανωτ Τιμή	Κατωτ Τιμή	Τελ Τιμή	Τιμή κλεισ.	Τελευταία ζήτηση	Τελευταία προσφορά	Τιμή Εκκαθάρισης*	Υψηλό ζωής	Χαμηλό ζωής	Πράξεις	Όγκος	Ανοικτές θέσεις
<b>METLEN PLC (ΚΟ)</b>				(Μέγεθος Συμβολαίου: 100 Χρεόγραφα, Φυσική Παράδοση)													
35.5	34.56	34.8	-3.33%	Ιούνιος 2026	35.71	35.79	34.74	34.74	34.74	---	---	---	47.90	---	98	348	11,223
				Σεπτέμβριος 2026	---	---	---	---	36.36	---	---	---	---	---	---	---	---
				Δεκέμβριος 2026	---	---	---	---	36.54	---	---	---	---	---	---	---	---
				Μάρτιος 2027	---	---	---	---	36.72	---	---	---	---	---	---	---	---
<b>MIG (ΚΟ)</b>				(Μέγεθος Συμβολαίου: 100 Χρεόγραφα, Φυσική Παράδοση)													
3.08	2.96	3.03	-0.98%	Ιούνιος 2026	3.05	3.05	3.05	3.05	3.05	---	---	---	3.43	---	1	5	143
				Σεπτέμβριος 2026	---	---	---	---	3.09	---	---	---	---	---	---	---	---
				Δεκέμβριος 2026	---	---	---	---	3.11	---	---	---	---	---	---	---	---
				Μάρτιος 2027	---	---	---	---	3.12	---	---	---	---	---	---	---	---
<b>QUEST ΣΥΜΜΕΤΟΧΩΝ (ΚΟ)</b>				(Μέγεθος Συμβολαίου: 100 Χρεόγραφα, Φυσική Παράδοση)													
6.35	6.2	6.35	0.16%	Ιούνιος 2026	---	---	---	---	6.22	---	---	---	6.57	---	---	---	206
				Σεπτέμβριος 2026	---	---	---	---	6.40	---	---	---	---	---	---	---	---
				Δεκέμβριος 2026	---	---	---	---	6.44	---	---	---	---	---	---	---	---
				Μάρτιος 2027	---	---	---	---	6.47	---	---	---	---	---	---	---	---
<b>TITAN (ΚΑ)</b>				(Μέγεθος Συμβολαίου: 100 Χρεόγραφα, Φυσική Παράδοση)													
45.55	44.35	45.5	0.55%	Ιούνιος 2026	44.91	45.45	44.91	45.12	45.12	---	---	---	46.61	---	8	35	480
				Σεπτέμβριος 2026	---	---	---	---	45.70	---	---	---	---	---	---	---	---
				Δεκέμβριος 2026	---	---	---	---	45.93	---	---	---	---	---	---	---	---
				Μάρτιος 2027	---	---	---	---	46.16	---	---	---	---	---	---	---	---
<b>VOIHALCO SA/NV (ΚΑ)</b>				(Μέγεθος Συμβολαίου: 100 Χρεόγραφα, Φυσική Παράδοση)													
12.94	12.38	12.38	-4.62%	Ιούνιος 2026	12.78	12.97	12.38	12.38	12.38	---	---	---	14.85	---	22	79	2,428
				Σεπτέμβριος 2026	---	---	---	---	13.11	---	---	---	---	---	---	---	---
				Δεκέμβριος 2026	---	---	---	---	13.17	---	---	---	---	---	---	---	---
				Μάρτιος 2027	---	---	---	---	13.24	---	---	---	---	---	---	---	---
<b>ΑΒΑΞ Α.Ε. (ΚΟ)</b>				(Μέγεθος Συμβολαίου: 100 Χρεόγραφα, Φυσική Παράδοση)													
3.11	2.95	2.97	-4.50%	Ιούνιος 2026	3.09	3.09	2.97	3.03	3.03	---	---	---	3.24	---	6	19	2,145
				Σεπτέμβριος 2026	---	---	---	---	3.14	---	---	---	---	---	---	---	---
				Δεκέμβριος 2026	---	---	---	---	3.16	---	---	---	---	---	---	---	---
				Μάρτιος 2027	---	---	---	---	3.17	---	---	---	---	---	---	---	---
<b>ΑΔΜΗΕ ΣΥΜΜΕΤΟΧΩΝ Α.Ε. (ΚΟ)</b>				(Μέγεθος Συμβολαίου: 100 Χρεόγραφα, Φυσική Παράδοση)													
2.855	2.8	2.83	0.36%	Ιούνιος 2026	2.84	2.84	2.84	2.84	2.84	---	---	---	2.92	---	2	5	8,631
				Σεπτέμβριος 2026	---	---	---	---	2.85	---	---	---	---	---	---	---	---
				Δεκέμβριος 2026	---	---	---	---	2.86	---	---	---	---	---	---	---	---
				Μάρτιος 2027	---	---	---	---	2.88	---	---	---	---	---	---	---	---

Σημειώσεις Παραγώγων - <https://www.athexgroup.gr/el/market-data/statistics/eod-closing-prices/>

Τις τιμές εκκαθάρισης και τις τελικές ανοικτές θέσεις μπορείτε να τις ανακτήσετε στο ακόλουθο path <http://www.athexgroup.gr/el/market-data/statistics/eod-closing-prices>

Υποκείμενη Αγορά				Αγορά Παραγώγων										Ανοικτές θέσεις				
Ανωτ Τιμή	Κατωτ Τιμή	Τιμή κλεισ.	Μεταβ.	Μήνας Παράδοσης	Άνοιγμα	Ανωτ Τιμή	Κατωτ Τιμή	Τελ Τιμή	Τιμή κλεισ.	Τελευταία ζήτηση	Τελευταία προσφορά	Τιμή Εκκαθάρισης*	Υψηλό ζωής	Χαμηλό ζωής	Πράξεις	Όγκος	Ανοικτές θέσεις	
<b>ΑΕΡΟΠΟΡΙΑ ΑΙΓΑΙΟΥ (ΚΟ)</b>																		(Μέγεθος Συμβολαίου: 100 Χρεόγραφα, Φυσική Παράδοση)
12.18	11.82	11.92	-0.67%	Ιούνιος 2026	11.08	11.20	10.95	11.18	11.18	---	---	---	15.15	---	38	222	2,590	
---	---	---	---	Σεπτέμβριος 2026	---	---	---	---	12.12	---	---	---	---	---	---	---	---	
---	---	---	---	Δεκέμβριος 2026	---	---	---	---	12.18	---	---	---	---	---	---	---	---	
---	---	---	---	Μάρτιος 2027	---	---	---	---	12.24	---	---	---	---	---	---	---	---	
<b>ΑΚΤΟΡ Α.Ε. ΣΥΜ/ΧΩΝ (ΚΟ)</b>																		(Μέγεθος Συμβολαίου: 100 Χρεόγραφα, Φυσική Παράδοση)
10.38	10.04	10.22	-0.78%	Ιούνιος 2026	10.21	10.21	10.14	10.14	10.14	---	---	---	10.83	---	19	333	94,631	
---	---	---	---	Σεπτέμβριος 2026	---	---	---	---	10.40	---	---	---	---	---	---	---	---	
---	---	---	---	Δεκέμβριος 2026	---	---	---	---	10.45	---	---	---	---	---	---	---	---	
---	---	---	---	Μάρτιος 2027	---	---	---	---	10.51	---	---	---	---	---	---	---	---	
<b>ΓΕΚ ΤΕΡΝΑ (ΚΟ)</b>																		(Μέγεθος Συμβολαίου: 100 Χρεόγραφα, Φυσική Παράδοση)
35.16	33.8	33.96	-3.41%	Ιούνιος 2026	34.70	35.03	34.05	34.05	34.05	---	---	---	37.20	---	26	68	6,139	
---	---	---	---	Σεπτέμβριος 2026	---	---	---	---	35.51	---	---	---	---	---	---	---	---	
---	---	---	---	Δεκέμβριος 2026	---	---	---	---	35.69	---	---	---	---	---	---	---	---	
---	---	---	---	Μάρτιος 2027	---	---	---	---	35.87	---	---	---	---	---	---	---	---	
<b>ΔΕΗ (ΚΟ)</b>																		(Μέγεθος Συμβολαίου: 100 Χρεόγραφα, Φυσική Παράδοση)
18.49	17.64	17.86	-3.25%	Ιούνιος 2026	18.32	18.55	17.77	17.91	17.91	---	---	---	18.90	---	82	298	18,250	
---	---	---	---	Σεπτέμβριος 2026	---	---	---	---	18.64	---	---	---	---	---	---	---	---	
---	---	---	---	Δεκέμβριος 2026	---	---	---	---	18.74	---	---	---	---	---	---	---	---	
---	---	---	---	Μάρτιος 2027	---	---	---	---	18.83	---	---	---	---	---	---	---	---	
<b>ΔΙΕΘΝΗΣ ΑΕΡΟΛΙΜΕΝΑΣ ΑΘΗΝΩΝ(ΚΟ)</b>																		(Μέγεθος Συμβολαίου: 100 Χρεόγραφα, Φυσική Παράδοση)
10.84	10.6	10.6	-2.21%	Ιούνιος 2026	---	---	---	---	10.07	---	---	---	11.47	---	---	---	209	
---	---	---	---	Σεπτέμβριος 2026	---	---	---	---	10.95	---	---	---	---	---	---	---	---	
---	---	---	---	Δεκέμβριος 2026	---	---	---	---	11.00	---	---	---	---	---	---	---	---	
---	---	---	---	Μάρτιος 2027	---	---	---	---	11.06	---	---	---	---	---	---	---	---	
<b>ΕΘΝΙΚΗ ΤΡΑΠΕΖΑ (ΚΟ)</b>																		(Μέγεθος Συμβολαίου: 100 Χρεόγραφα, Φυσική Παράδοση)
12.935	12.4	12.4	-4.80%	Ιούνιος 2026	12.77	12.77	12.25	12.33	12.33	---	---	---	15.76	---	122	548	12,562	
---	---	---	---	Σεπτέμβριος 2026	---	---	---	---	13.15	---	---	---	---	---	---	---	---	
---	---	---	---	Δεκέμβριος 2026	---	---	---	---	13.22	---	---	---	---	---	---	---	---	
---	---	---	---	Μάρτιος 2027	---	---	---	---	13.29	---	---	---	---	---	---	---	---	
<b>ΕΒΑΛΧΑΛΚΟΡ (ΚΟ)</b>																		(Μέγεθος Συμβολαίου: 100 Χρεόγραφα, Φυσική Παράδοση)
3.54	3.39	3.425	-0.87%	Ιούνιος 2026	3.45	3.50	3.39	3.43	3.43	---	---	---	4.03	---	17	57	3,118	
---	---	---	---	Σεπτέμβριος 2026	---	---	---	---	3.49	---	---	---	---	---	---	---	---	
---	---	---	---	Δεκέμβριος 2026	---	---	---	---	3.51	---	---	---	---	---	---	---	---	
---	---	---	---	Μάρτιος 2027	---	---	---	---	3.52	---	---	---	---	---	---	---	---	

Σημειώσεις Παραγώγων - <https://www.athexgroup.gr/el/market-data/statistics/eod-closing-prices/>

Τις τιμές εκκαθάρισης και τις τελικές ανοικτές θέσεις μπορείτε να τις ανακτήσετε στο ακόλουθο path <http://www.athexgroup.gr/el/market-data/statistics/eod-closing-prices>

Υποκείμενη Αγορά				Αγορά Παραγώγων													
Ανωτ Τιμή	Κατωτ Τιμή	Τιμή κλεισ.	Μεταβ.	Μήνας Παράδοσης	Άνοιγμα	Ανωτ Τιμή	Κατωτ Τιμή	Τελ Τιμή	Τιμή κλεισ.	Τελευταία ζήτηση	Τελευταία προσφορά	Τιμή Εκκαθάρισης*	Υψηλό ζωής	Χαμηλό ζωής	Πράξεις	Όγκος	Ανοικτές θέσεις
<b>ΕΛΛΑΚΤΩΡ (ΚΟ)</b>				(Μέγεθος Συμβολαίου: 100 Χρεόγραφα, Φυσική Παράδοση)													
1.268	1.232	1.248	-1.58%	Ιούνιος 2026	---	---	---	---	1.24	---	---	---	1.34	---	---	---	1.522
				Σεπτέμβριος 2026	---	---	---	---	1.28	---	---	---	---	---	---	---	---
				Δεκέμβριος 2026	---	---	---	---	1.29	---	---	---	---	---	---	---	---
				Μάρτιος 2027	---	---	---	---	1.29	---	---	---	---	---	---	---	---
<b>ΕΛΛΗΝ. ΧΡΗΜΑΤΙΣΤΗΡΙΑ-Χ.Α. (ΚΟ)</b>				(Μέγεθος Συμβολαίου: 100 Χρεόγραφα, Φυσική Παράδοση)													
7.02	6.95	7	0.00%	Ιούνιος 2026	---	---	---	---	6.99	---	---	---	7.14	---	---	---	429
				Σεπτέμβριος 2026	---	---	---	---	7.07	---	---	---	---	---	---	---	---
				Δεκέμβριος 2026	---	---	---	---	7.11	---	---	---	---	---	---	---	---
				Μάρτιος 2027	---	---	---	---	7.14	---	---	---	---	---	---	---	---
<b>ΕΥΔΑΠ (ΚΟ)</b>				(Μέγεθος Συμβολαίου: 100 Χρεόγραφα, Φυσική Παράδοση)													
9.56	9.14	9.39	0.97%	Ιούνιος 2026	9.29	9.55	9.29	9.41	9.41	---	---	---	9.55	---	12	37	12.827
				Σεπτέμβριος 2026	---	---	---	---	9.39	---	---	---	---	---	---	---	---
				Δεκέμβριος 2026	---	---	---	---	9.44	---	---	---	---	---	---	---	---
				Μάρτιος 2027	---	---	---	---	9.49	---	---	---	---	---	---	---	---
<b>ΜΟΤΟΡ ΟΪΛ (ΚΟ)</b>				(Μέγεθος Συμβολαίου: 100 Χρεόγραφα, Φυσική Παράδοση)													
38.22	37.18	37.94	0.64%	Ιούνιος 2026	37.90	38.00	37.90	38.00	38.00	---	---	---	39.66	---	3	4	224
				Σεπτέμβριος 2026	---	---	---	---	38.07	---	---	---	---	---	---	---	---
				Δεκέμβριος 2026	---	---	---	---	38.27	---	---	---	---	---	---	---	---
				Μάρτιος 2027	---	---	---	---	38.46	---	---	---	---	---	---	---	---
<b>ΟΛΠ (ΚΟ)</b>				(Μέγεθος Συμβολαίου: 100 Χρεόγραφα, Φυσική Παράδοση)													
35.85	35.6	35.6	0.57%	Ιούνιος 2026	---	---	---	---	36.72	---	---	---	38.56	---	---	---	47
				Σεπτέμβριος 2026	---	---	---	---	35.75	---	---	---	---	---	---	---	---
				Δεκέμβριος 2026	---	---	---	---	35.93	---	---	---	---	---	---	---	---
				Μάρτιος 2027	---	---	---	---	36.11	---	---	---	---	---	---	---	---
<b>ΟΤΕ (ΚΟ)</b>				(Μέγεθος Συμβολαίου: 100 Χρεόγραφα, Φυσική Παράδοση)													
16.69	16.42	16.5	-0.24%	Ιούνιος 2026	16.75	16.75	16.48	16.48	16.48	---	---	---	17.66	---	4	30	1.015
				Σεπτέμβριος 2026	---	---	---	---	16.70	---	---	---	---	---	---	---	---
				Δεκέμβριος 2026	---	---	---	---	16.79	---	---	---	---	---	---	---	---
				Μάρτιος 2027	---	---	---	---	16.87	---	---	---	---	---	---	---	---
<b>ΤΡΑΠΕΖΑ ΟΡΤΙΜΑ BANK (ΚΟ)</b>				(Μέγεθος Συμβολαίου: 100 Χρεόγραφα, Φυσική Παράδοση)													
8.63	8.41	8.61	0.82%	Ιούνιος 2026	8.56	8.56	8.49	8.54	8.54	---	---	---	9.40	---	4	17	437
				Σεπτέμβριος 2026	---	---	---	---	8.62	---	---	---	---	---	---	---	---
				Δεκέμβριος 2026	---	---	---	---	8.67	---	---	---	---	---	---	---	---
				Μάρτιος 2027	---	---	---	---	8.71	---	---	---	---	---	---	---	---

Σημειώσεις Παραγώγων - <https://www.athexgroup.gr/el/market-data/statistics/eod-closing-prices/>

Τις τιμές εκκαθάρισης και τις τελικές ανοικτές θέσεις μπορείτε να τις ανακτήσετε στο ακόλουθο path <http://www.athexgroup.gr/el/market-data/statistics/eod-closing-prices>

Υποκείμενη Αγορά				Αγορά Παραγώγων										Ανοικτές θέσεις			
Ανωτ Τιμή	Κατωτ Τιμή	Τιμή κλεισ.	Μεταβ.	Μήνας Παράδοσης	Άνοιγμα	Ανωτ Τιμή	Κατωτ Τιμή	Τελ Τιμή	Τιμή κλεισ.	Τελευταία ζήτηση	Τελευταία προσφορά	Τιμή Εκκαθάρισης*	Υψηλό ζωής	Χαμηλό ζωής	Πράξεις	Όγκος	Ανοικτές θέσεις
<b>ΤΡΑΠΕΖΑ ΠΕΙΡΑΙΩΣ (ΚΟ)</b>																	
7.04	6.868	7.006	-1.32%	Ιούνιος 2026	7.07	7.13	6.91	7.01	7.01	---	---	---	8.90	---	296	2,636	50,373
				Σεπτέμβριος 2026	---	---	---	---	7.17	---	---	---	---	---	---	---	---
				Δεκέμβριος 2026	---	---	---	---	7.21	---	---	---	---	---	---	---	---
				Μάρτιος 2027	---	---	---	---	7.24	---	---	---	---	---	---	---	---

(Μέγεθος Συμβολαίου: 100 Χρεόγραφα, Φυσική Παράδοση)

Σημειώσεις Παραγώγων - <https://www.athexgroup.gr/el/market-data/statistics/eod-closing-prices/>

Τις τιμές εκκαθάρισης και τις τελικές ανοικτές θέσεις μπορείτε να τις ανακτήσετε στο ακόλουθο path <http://www.athexgroup.gr/el/market-data/statistics/eod-closing-prices>

FTSE/X.A. Large Cap

(Μονάδα Διαπραγμάτευσης: 1 Μονάδα Δείκτη x 2€ - Τρόπος Εξάσκησης: Ευρωπαϊκός Χρηματικός Διακανονισμός)

Τιμή Εξάσκησης	Δικαιώματα Αγοράς														Δικαιώματα Πώλησης														Τιμή Εξάσκησης				
	Απρίλιος 2026							Μάιος 2026							Λοιποί Μήνες		Απρίλιος 2026							Μάιος 2026							Λοιποί Μήνες		
	Ανοιγμα	Ανιγ. Τιμή	Κατωτ. Τιμή	Τελ. Τιμή	Τιμή κλεισ.	Όγκος	Ανοικτές θέσεις	Ανοιγμα	Ανιγ. Τιμή	Κατωτ. Τιμή	Τελ. Τιμή	Τιμή κλεισ.	Όγκος	Ανοικτές θέσεις	Όγκος	Ανοικτές θέσεις	Ανοιγμα	Ανιγ. Τιμή	Κατωτ. Τιμή	Τελ. Τιμή	Τιμή κλεισ.	Όγκος	Ανοικτές θέσεις	Ανοιγμα	Ανιγ. Τιμή	Κατωτ. Τιμή	Τελ. Τιμή	Τιμή κλεισ.		Όγκος	Ανοικτές θέσεις	Όγκος	Ανοικτές θέσεις
4,000	-	-	-	-	-	-	-	-	-	-	-	-	-	-	-	-	-	-	-	-	-	-	-	-	-	-	-	-	-	-	-	-	4,000
4,100	-	-	-	-	-	-	-	-	-	-	-	-	-	-	-	-	-	-	-	-	-	-	-	-	-	-	-	-	-	-	-	-	4,100
4,200	-	-	-	-	-	-	-	-	-	-	-	-	-	-	-	-	-	-	-	-	-	-	-	-	-	-	-	-	-	-	-	-	4,200
4,300	-	-	-	-	-	-	-	-	-	-	-	-	-	-	-	-	-	-	-	-	-	-	-	-	-	-	-	-	-	-	-	-	4,300
4,400	-	-	-	-	-	-	-	-	-	-	-	-	-	-	-	-	-	-	-	-	-	-	-	-	-	-	-	-	-	-	-	-	4,400
4,450	-	-	-	-	-	-	-	-	-	-	-	-	-	-	-	-	-	-	-	-	-	-	-	-	-	-	-	-	-	-	-	-	4,450
4,500	-	-	-	-	-	-	-	-	-	-	-	-	-	-	-	-	-	-	-	-	-	-	-	-	-	-	-	-	-	-	-	-	4,500
4,550	-	-	-	-	-	-	-	-	-	-	-	-	-	-	-	-	-	-	-	-	-	-	-	-	-	-	-	-	-	-	-	-	4,550
4,600	-	-	-	-	-	-	-	-	-	-	-	-	-	-	-	-	-	-	-	-	-	-	-	-	-	-	-	-	-	-	-	-	4,600
4,650	-	-	-	-	-	-	-	-	-	-	-	-	-	-	-	-	-	-	-	-	-	-	-	-	-	-	-	-	-	-	-	-	4,650
4,700	-	-	-	-	-	-	-	-	-	-	-	-	-	-	-	-	-	-	-	-	-	-	-	-	-	-	-	-	-	-	-	-	4,700
4,750	0.00	0.00	0.00	-	611.00	-	-	0.00	0.00	0.00	-	642.00	-	-	-	0.00	0.00	0.00	-	8.10	-	-	0.00	0.00	0.00	-	55.50	-	-	-	-	4,750	
4,800	0.00	0.00	0.00	-	564.00	-	-	0.00	0.00	0.00	-	601.00	-	-	-	0.00	0.00	0.00	-	11.25	-	-	0.00	0.00	0.00	-	65.50	-	-	-	-	4,800	
4,850	0.00	0.00	0.00	-	518.00	-	-	0.00	0.00	0.00	-	563.00	-	-	-	0.00	0.00	0.00	-	15.50	-	-	0.00	0.00	0.00	-	76.50	-	-	-	-	4,850	
4,900	0.00	0.00	0.00	-	474.00	-	-	0.00	0.00	0.00	-	525.00	-	-	-	0.00	0.00	0.00	-	21.00	-	-	0.00	0.00	0.00	-	88.50	-	-	-	-	4,900	
4,950	0.00	0.00	0.00	-	431.00	-	-	0.00	0.00	0.00	-	489.00	-	-	-	0.00	0.00	0.00	-	27.75	-	-	0.00	0.00	0.00	-	102.00	-	-	-	-	4,950	
5,000	0.00	0.00	0.00	-	389.00	-	-	0.00	0.00	0.00	-	454.00	-	-	-	0.00	0.00	0.00	-	36.25	-	-	0.00	0.00	0.00	-	118.00	-	-	-	-	5,000	
5,050	0.00	0.00	0.00	-	350.00	-	30	0.00	0.00	0.00	-	421.00	-	33	-	0.00	0.00	0.00	-	46.50	-	70	0.00	0.00	0.00	-	134.00	-	60	-	-	5,050	
5,100	0.00	0.00	0.00	-	312.00	-	30	0.00	0.00	0.00	-	389.00	-	30	-	0.00	0.00	0.00	-	59.00	-	30	0.00	0.00	0.00	-	152.00	-	30	-	-	5,100	
5,150	0.00	0.00	0.00	-	276.00	-	30	303.00	303.00	303.00	303.00	303.00	30	30	-	0.00	0.00	0.00	-	73.00	-	15	0.00	0.00	0.00	-	172.00	-	30	-	-	5,150	
5,200	213.00	213.00	212.00	212.00	212.00	90	20	300.00	300.00	285.00	285.00	285.00	45	-	-	169.00	213.00	166.00	177.00	177.00	122	1	254.00	256.00	250.00	250.00	250.00	120	-	-	-	5,200	
5,250	187.00	187.00	181.00	181.00	181.00	31	90	247.00	264.00	247.00	264.00	264.00	90	-	-	194.00	187.00	171.00	199.00	199.00	95	72	272.00	296.00	270.00	296.00	296.00	90	-	-	-	5,250	
5,300	178.00	178.00	178.00	178.00	178.00	30	-	223.00	230.00	223.00	230.00	230.00	60	-	-	180.00	178.00	180.00	244.00	244.00	91	90	297.00	323.00	297.00	323.00	323.00	150	-	-	-	5,300	
5,350	176.00	176.00	176.00	176.00	176.00	30	120	0.00	0.00	0.00	-	253.00	-	-	-	0.00	176.00	0.00	-	155.00	-	120	337.00	337.00	337.00	337.00	337.00	30	-	-	-	5,350	
5,400	0.00	0.00	0.00	-	136.00	-	61	0.00	0.00	0.00	-	231.00	-	-	-	0.00	0.00	0.00	-	182.00	-	31	0.00	0.00	0.00	-	293.00	-	-	-	-	5,400	
5,450	0.00	0.00	0.00	-	115.00	-	12	0.00	0.00	0.00	-	210.00	-	-	-	0.00	0.00	0.00	-	211.00	-	91	0.00	0.00	0.00	-	322.00	-	-	-	-	5,450	
5,500	0.00	0.00	0.00	-	96.50	-	95	0.00	0.00	0.00	-	190.00	-	-	-	0.00	0.00	0.00	-	243.00	-	91	0.00	0.00	0.00	-	352.00	-	-	-	-	5,500	
5,550	0.00	0.00	0.00	-	80.50	-	34	0.00	0.00	0.00	-	172.00	-	-	-	0.00	0.00	0.00	-	277.00	-	89	0.00	0.00	0.00	-	383.00	-	-	-	-	5,550	
5,600	0.00	0.00	0.00	-	66.50	-	35	0.00	0.00	0.00	-	155.00	-	-	-	0.00	0.00	0.00	-	313.00	-	2	0.00	0.00	0.00	-	416.00	-	-	-	-	5,600	
5,650	0.00	0.00	0.00	-	54.50	-	1	0.00	0.00	0.00	-	139.00	-	-	-	0.00	0.00	0.00	-	351.00	-	30	0.00	0.00	0.00	-	451.00	-	-	-	-	5,650	
5,700	0.00	0.00	0.00	-	44.50	-	5	0.00	0.00	0.00	-	125.00	-	-	-	0.00	0.00	0.00	-	391.00	-	90	0.00	0.00	0.00	-	486.00	-	-	-	-	5,700	
5,750	0.00	0.00	0.00	-	36.00	-	-	0.00	0.00	0.00	-	112.00	-	-	-	0.00	0.00	0.00	-	432.00	-	30	0.00	0.00	0.00	-	523.00	-	-	-	-	5,750	
5,800	0.00	0.00	0.00	-	28.75	-	81	0.00	0.00	0.00	-	100.00	-	-	-	0.00	0.00	0.00	-	475.00	-	61	0.00	0.00	0.00	-	561.00	-	-	-	-	5,800	
5,850	0.00	0.00	0.00	-	22.75	-	92	0.00	0.00	0.00	-	89.00	-	-	-	0.00	0.00	0.00	-	519.00	-	31	0.00	0.00	0.00	-	600.00	-	-	-	-	5,850	
5,900	0.00	0.00	0.00	-	18.00	-	61	0.00	0.00	0.00	-	79.00	-	-	-	0.00	0.00	0.00	-	564.00	-	30	0.00	0.00	0.00	-	640.00	-	-	-	-	5,900	
5,950	0.00	0.00	0.00	-	14.00	-	-	0.00	0.00	0.00	-	70.00	-	-	-	0.00	0.00	0.00	-	610.00	-	-	0.00	0.00	0.00	-	681.00	-	-	-	-	5,950	

FTSE/X.A. Large Cap

(Μονάδα Διαπραγμάτευσης: 1 Μονάδα Δείκτη x 2€ - Τρόπος Εξάσκησης: Ευρωπαϊκός, Χρηματικός Διακανονισμός)

Τιμή Εξάσκησης	Δικαιώματα Αγοράς														Δικαιώματα Πώλησης																		
	Απρίλιος 2026							Μάιος 2026							Λοιποί Μήνες		Απρίλιος 2026							Μάιος 2026							Λοιποί Μήνες		Τιμή Εξάσκησης
	Άνοιγμα	Ανιψ. Τιμή	Κατωτ. Τιμή	Τελ. Τιμή	Τιμή κλεισ.	Όγκος	Ανοικτές θέσεις	Άνοιγμα	Ανιψ. Τιμή	Κατωτ. Τιμή	Τελ. Τιμή	Τιμή κλεισ.	Όγκος	Ανοικτές θέσεις	Όγκος	Ανοικτές θέσεις	Άνοιγμα	Ανιψ. Τιμή	Κατωτ. Τιμή	Τελ. Τιμή	Τιμή κλεισ.	Όγκος	Ανοικτές θέσεις	Άνοιγμα	Ανιψ. Τιμή	Κατωτ. Τιμή	Τελ. Τιμή	Τιμή κλεισ.	Όγκος	Ανοικτές θέσεις	Όγκος	Ανοικτές θέσεις	
6,000	0.00	0.00	0.00	-	11.00	-	-	0.00	0.00	0.00	-	62.00	-	-			0.00	0.00	0.00	-	657.00	-	-	0.00	0.00	0.00	-	722.00	-	-			
6,050	0.00	0.00	0.00	-	8.40	-	-	0.00	0.00	0.00	-	55.00	-	-			0.00	0.00	0.00	-	704.00	-	-	0.00	0.00	0.00	-	765.00	-	-			6,050
6,100	0.00	0.00	0.00	-	6.40	-	-	0.00	0.00	0.00	-	48.25	-	-			0.00	0.00	0.00	-	752.00	-	-	0.00	0.00	0.00	-	808.00	-	-			6,100
6,150	0.00	0.00	0.00	-	4.90	-	-	0.00	0.00	0.00	-	42.50	-	-			0.00	0.00	0.00	-	800.00	-	-	0.00	0.00	0.00	-	852.00	-	-			6,150
6,200	0.00	0.00	0.00	-	3.70	-	-	0.00	0.00	0.00	-	37.25	-	-			0.00	0.00	0.00	-	849.00	-	-	0.00	0.00	0.00	-	897.00	-	-			6,200
6,250	0.00	0.00	0.00	-	2.70	-	-	0.00	0.00	0.00	-	32.50	-	-			0.00	0.00	0.00	-	898.00	-	-	0.00	0.00	0.00	-	942.00	-	-			6,250
6,300	0.00	0.00	0.00	-	2.00	-	-	0.00	0.00	0.00	-	28.25	-	-			0.00	0.00	0.00	-	947.00	-	-	0.00	0.00	0.00	-	988.00	-	-			6,300
6,350	0.00	0.00	0.00	-	1.50	-	-	0.00	0.00	0.00	-	24.75	-	-			0.00	0.00	0.00	-	997.00	-	-	0.00	0.00	0.00	-	1,034.00	-	-			6,350
6,400	0.00	0.00	0.00	-	1.10	-	-	-	-	-	-	-	-	-			0.00	0.00	0.00	-	1,046.00	-	-	-	-	-	-	-	-	-			6,400
6,450	0.00	0.00	0.00	-	0.79	-	-	-	-	-	-	-	-	-			0.00	0.00	0.00	-	1,096.00	-	-	-	-	-	-	-	-	-			6,450
6,500	0.00	0.00	0.00	-	0.57	-	-	-	-	-	-	-	-	-			0.00	0.00	0.00	-	1,145.00	-	-	-	-	-	-	-	-	-			6,500
6,550	0.00	0.00	0.00	-	0.40	-	-	-	-	-	-	-	-	-			0.00	0.00	0.00	-	1,195.00	-	-	-	-	-	-	-	-	-			6,550
6,600	0.00	0.00	0.00	-	0.29	-	-	-	-	-	-	-	-	-			0.00	0.00	0.00	-	1,245.00	-	-	-	-	-	-	-	-	-			6,600
6,650	0.00	0.00	0.00	-	0.20	-	-	-	-	-	-	-	-	-			0.00	0.00	0.00	-	1,295.00	-	-	-	-	-	-	-	-	-			6,650
<b>Σύνολο:</b>						181	797						225	93	0	0					308	974						390	120	0	0		
<b>Αριθμός Πράξεων:</b>							7							8	0							17						13		0			

Allwyn AG (ΚΟ)

(Μέγεθος Συμβολαίου: 100 Χρεόγραφα, Τρόπος Εξάσκησης: Αμερικάνικος, Φυσική Παράδοση)

Τιμή Εξάσκησης	Δικαιώματα Αγοράς												Δικαιώματα Πώλησης												Τιμή Εξάσκησης						
	Απρίλιος 2026				Μάιος 2026				Λοιποί Μήνες				Απρίλιος 2026				Μάιος 2026				Λοιποί Μήνες										
	Άνοιγμα	Άνιπ Τιμή	Καπιτ Τιμή	Τελ Τιμή	Τιμή κλεισ.	Όγκος	Άνοικτες θέσεις	Άνοιγμα	Άνιπ Τιμή	Καπιτ Τιμή	Τελ Τιμή	Τιμή κλεισ.	Όγκος	Άνοικτες θέσεις	Όγκος	Άνοικτες θέσεις	Άνοιγμα	Άνιπ Τιμή	Καπιτ Τιμή	Τελ Τιμή	Τιμή κλεισ.	Όγκος	Άνοικτες θέσεις	Όγκος		Άνοικτες θέσεις	Τιμή Εξάσκησης				
9.500	0.000	0.000	0.000	4.99	-	-	0.000	0.000	0.000		5.01	-	-			0.000	0.000	0.000	0.001	-	-		0.000	0.000	0.000	0.001	-	-		0.095	
9.750	0.000	0.000	0.000	4.74	-	-	0.000	0.000	0.000		4.76	-	-			0.000	0.000	0.000	0.001	-	-		0.000	0.000	0.000	0.001	-	-		0.098	
10.000	0.000	0.000	0.000	4.49	-	-	0.000	0.000	0.000		4.51	-	-			0.000	0.000	0.000	0.001	-	-		0.000	0.000	0.000	0.001	-	-		0.100	
10.500	0.000	0.000	0.000	3.99	-	-	0.000	0.000	0.000		4.01	-	-			0.000	0.000	0.000	0.001	-	-		0.000	0.000	0.000	0.003	-	-		0.105	
11.000	0.000	0.000	0.000	3.50	-	-	0.000	0.000	0.000		3.52	-	-			0.000	0.000	0.000	0.001	-	-		0.000	0.000	0.000	0.010	-	-		0.110	
11.500	0.000	0.000	0.000	3.00	-	-	0.000	0.000	0.000		3.04	-	-			0.000	0.000	0.000	0.001	-	-		0.000	0.000	0.000	0.025	-	-		0.115	
12.000	0.000	0.000	0.000	2.50	-	-	0.000	0.000	0.000		2.57	-	-			0.000	0.000	0.000	0.005	-	-		0.000	0.000	0.000	0.055	-	-		0.120	
12.500	0.000	0.000	0.000	2.02	-	-	0.000	0.000	0.000		2.13	-	-			0.000	0.000	0.000	0.018	-	-		0.000	0.000	0.000	0.109	-	-		0.125	
13.000	0.000	0.000	0.000	1.55	-	-	0.000	0.000	0.000		1.72	-	-			0.000	0.000	0.000	0.056	-	-		0.000	0.000	0.000	0.199	-	-		0.130	
13.500	0.000	0.000	0.000	1.13	-	-	0.000	0.000	0.000		1.35	-	-			0.000	0.000	0.000	0.133	-	15		0.342	0.342	0.342	0.342	0.342	5	0		0.135
14.000	0.000	0.000	0.000	0.775	-	-	0.000	0.000	0.000		1.03	-	-			0.000	0.000	0.000	0.276	-	45		0.000	0.000	0.000	0.513	-	-		0.140	
14.500	0.000	0.000	0.000	0.490	-	-	0.000	0.000	0.000		0.766	-	-			0.000	0.000	0.000	0.492	-	70		0.000	0.000	0.000	0.746	-	-		0.145	
15.000	0.000	0.000	0.000	0.292	-	15	0.301	0.301	0.301	0.301	0.301	15	-			0.000	0.000	0.000	0.793	-	90		0.000	0.000	0.000	1.03	-	-		0.150	
15.500	0.000	0.000	0.000	0.158	-	90	0.000	0.000	0.000		0.390	-	-			0.000	0.000	0.000	1.16	-	5		0.000	0.000	0.000	1.37	-	-		0.155	
16.000	0.000	0.000	0.000	0.079	-	-	0.000	0.000	0.000		0.268	-	-			0.000	0.000	0.000	1.58	-	-		0.000	0.000	0.000	1.75	-	-		0.160	
16.500	0.000	0.000	0.000	0.037	-	-	0.000	0.000	0.000		0.179	-	-			0.000	0.000	0.000	2.04	-	-		0.000	0.000	0.000	2.16	-	-		0.165	
17.000	0.000	0.000	0.000	0.016	-	-	0.000	0.000	0.000		0.116	-	-			0.000	0.000	0.000	2.53	-	-		0.000	0.000	0.000	2.60	-	-		0.170	
17.500	0.000	0.000	0.000	0.006	-	-	0.000	0.000	0.000		0.071	-	-			0.000	0.000	0.000	3.02	-	-		0.000	0.000	0.000	3.06	-	-		0.175	
18.000	0.000	0.000	0.000	0.002	-	-	0.000	0.000	0.000		0.044	-	-			0.000	0.000	0.000	3.52	-	-		0.000	0.000	0.000	3.54	-	-		0.180	
18.500	0.000	0.000	0.000	0.001	-	-	0.000	0.000	0.000		0.027	-	-			0.000	0.000	0.000	4.02	-	-		0.000	0.000	0.000	4.03	-	-		0.185	
19.000	0.000	0.000	0.000	0.001	-	-	0.000	0.000	0.000		0.016	-	-			0.000	0.000	0.000	4.52	-	50		0.000	0.000	0.000	4.52	-	-		0.190	
19.500	0.000	0.000	0.000	0.001	-	-	0.000	0.000	0.000		0.009	-	-			0.000	0.000	0.000	5.02	-	50		0.000	0.000	0.000	5.02	-	-		0.195	
20.000	0.000	0.000	0.000	0.001	-	-	0.000	0.000	0.000		0.005	-	-			0.000	0.000	0.000	5.52	-	-		0.000	0.000	0.000	5.52	-	-		0.200	
21.000	0.000	0.000	0.000	0.001	-	-	0.000	0.000	0.000		0.001	-	-			0.000	0.000	0.000	6.52	-	-		0.000	0.000	0.000	6.52	-	-		0.210	
22.000	0.000	0.000	0.000	0.001	-	-	0.000	0.000	0.000		0.001	-	-			0.000	0.000	0.000	7.52	-	-		0.000	0.000	0.000	7.52	-	-		0.220	
23.000	0.000	0.000	0.000	0.001	-	-	0.000	0.000	0.000		0.001	-	-			0.000	0.000	0.000	8.52	-	-		0.000	0.000	0.000	8.52	-	-		0.230	
24.000	0.000	0.000	0.000	0.001	-	-						-	-			0.000	0.000	0.000	9.52	-	-					-	-			0.240	
25.000	0.000	0.000	0.000	0.001	-	-						-	-			0.000	0.000	0.000	10.52	-	-					-	-			0.250	
26.000	0.000	0.000	0.000	0.001	-	-						-	-			0.000	0.000	0.000	11.52	-	-					-	-			0.260	
27.000					-	-						-	-							-	-					-	-			0.270	
28.000					-	-						-	-							-	-					-	-			0.280	
29.000					-	-						-	-							-	-					-	-			0.290	
30.000					-	-						-	-							-	-					-	-			0.300	
<b>Σύνολα:</b>					0	105						15	0	0	0				0	325						5	5	0	0		
<b>Αριθμός Πράξεων:</b>					0							1	0						0.00							1	0				



ALPHA ΤΡΑΠΕΖΑ (ΚΟ)

(Μέγεθος Συμβολαίου: 100 Χρέογραφα, Τρόπος Εξάσκησης: Αμερικάνικος, Φυσική Παράδοση)

Τιμή Εξάσκησης	Δικαιώματα Αγοράς														Δικαιώματα Πώλησης																
	Απρίλιος 2026				Μάιος 2026				Λοιποί Μήνες		Απρίλιος 2026				Μάιος 2026				Λοιποί Μήνες		Τιμή Εξάσκησης										
	Άνοιγμα	Ανιψ. Τιμή	Κατωτ. Τιμή	Τελ. Τιμή	Τιμή κλεισ.	Όγκος	Ανοικτές θέσεις	Άνοιγμα	Ανιψ. Τιμή	Κατωτ. Τιμή	Τελ. Τιμή	Τιμή κλεισ.	Όγκος	Ανοικτές θέσεις	Όγκος	Ανοικτές θέσεις	Άνοιγμα	Ανιψ. Τιμή	Κατωτ. Τιμή	Τελ. Τιμή		Τιμή κλεισ.	Όγκος	Ανοικτές θέσεις	Όγκος	Ανοικτές θέσεις					
Σύνολο:						0	20						0	20	0	0								0	10				0	0	0
Αριθμός Πράξεων:						0							0		0								0.00				0		0		

ΔΕΗ (ΚΟ)

(Μέγεθος Συμβολαίου: 100 Χρεόγραφα, Τρόπος Εξάσκησης: Αμερικάνικος, Φυσική Παράδοση)

Τιμή Εξάσκησης	Δικαιώματα Αγοράς													Δικαιώματα Πώλησης													Τιμή Εξάσκησης					
	Απρίλιος 2026				Μάιος 2026				Λοιποί Μήνες					Απρίλιος 2026				Μάιος 2026				Λοιποί Μήνες										
	Ανοιγμα	Ανιψ. Τιμή	Καπιτ. Τιμή	Τελ. Τιμή	Τιμή κλεισ.	Όγκος	Ανοικτές θέσεις	Ανοιγμα	Ανιψ. Τιμή	Καπιτ. Τιμή	Τελ. Τιμή	Τιμή κλεισ.	Όγκος	Ανοικτές θέσεις	Όγκος	Ανοικτές θέσεις	Ανοιγμα	Ανιψ. Τιμή	Καπιτ. Τιμή	Τελ. Τιμή	Τιμή κλεισ.	Όγκος	Ανοικτές θέσεις	Όγκος	Ανοικτές θέσεις	Όγκος		Ανοικτές θέσεις	Τιμή Εξάσκησης			
9.200						-	-																						0.092			
9.500						-	-																						0.095			
9.600						-	-																						0.096			
9.750						-	-																						0.098			
10.000						-	-																						0.100			
10.500						-	-																						0.105			
11.000						-	-																						0.110			
11.500						-	-																						0.115			
12.000	0.000	0.000	0.000	6.48	-	-	0.000	0.000	0.000		6.50	-	-			0.000	0.000	0.000		0.001	-	-			0.000	0.000	0.000	0.001	-	-	0.120	
12.500	0.000	0.000	0.000	5.98	-	-	0.000	0.000	0.000		6.00	-	-			0.000	0.000	0.000		0.001	-	-			0.000	0.000	0.000	0.001	-	-	0.125	
13.000	0.000	0.000	0.000	5.48	-	-	0.000	0.000	0.000		5.50	-	-			0.000	0.000	0.000		0.001	-	-			0.000	0.000	0.000	0.001	-	-	0.130	
13.500	0.000	0.000	0.000	4.98	-	-	0.000	0.000	0.000		5.00	-	-			0.000	0.000	0.000		0.001	-	-			0.000	0.000	0.000	0.003	-	-	0.135	
14.000	0.000	0.000	0.000	4.48	-	-	0.000	0.000	0.000		4.51	-	-			0.000	0.000	0.000		0.002	-	-			0.000	0.000	0.000	0.007	-	-	0.140	
14.500	0.000	0.000	0.000	3.98	-	-	0.000	0.000	0.000		4.02	-	-			0.000	0.000	0.000		0.001	-	-			0.000	0.000	0.000	0.016	-	-	0.145	
15.000	0.000	0.000	0.000	3.48	-	-	0.000	0.000	0.000		3.54	-	-			0.000	0.000	0.000		0.004	-	-			0.000	0.000	0.000	0.034	-	-	0.150	
15.500	0.000	0.000	0.000	2.99	-	-	0.000	0.000	0.000		3.07	-	-			0.000	0.000	0.000		0.011	-	-			0.000	0.000	0.000	0.066	-	-	0.155	
16.000	0.000	0.000	0.000	2.51	-	-	0.000	0.000	0.000		2.63	-	-			0.000	0.000	0.000		0.030	-	-			0.000	0.000	0.000	0.119	-	-	0.160	
16.500	0.000	0.000	0.000	2.05	-	-	0.000	0.000	0.000		2.21	-	-			0.000	0.000	0.000		0.068	-	30			0.000	0.000	0.000	0.200	-	-	0.165	
17.000	0.000	0.000	0.000	1.62	-	45	0.000	0.000	0.000		1.82	-	-			0.000	0.000	0.000		0.138	-	-			0.000	0.000	0.000	0.315	-	-	0.170	
17.500	0.000	0.000	0.000	1.23	-	2	0.000	0.000	0.000		1.48	-	-			0.000	0.000	0.000		0.251	-	-			0.000	0.000	0.000	0.468	-	-	0.175	
18.000	0.000	0.000	0.000	0.901	-	-	0.000	0.000	0.000		1.17	-	-			0.000	0.000	0.000		0.417	-	-			0.000	0.000	0.000	0.662	-	-	0.180	
18.500	0.000	0.000	0.000	0.632	-	17	0.685	0.685	0.685	0.685	0.685	1	1			0.000	0.000	0.000		0.648	-	-			0.000	0.000	0.000	0.896	-	-	0.185	
19.000	0.000	0.000	0.000	0.424	-	9	0.000	0.000	0.000		0.693	-	-			0.000	0.000	0.000		0.940	-	-			0.000	0.000	0.000	1.18	-	-	0.190	
19.500	0.209	0.209	0.209	0.209	0.209	5	10	0.000	0.000	0.000		0.520	-	-			0.000	0.000	0.000		1.29	-	-			0.000	0.000	0.000	1.51	-	-	0.195
20.000	0.000	0.000	0.000	0.166	-	-	0.000	0.000	0.000		0.379	-	-			0.000	0.000	0.000		1.68	-	-			0.000	0.000	0.000	1.87	-	-	0.200	
21.000	0.000	0.000	0.000	0.053	-	-	0.000	0.000	0.000		0.191	-	-			0.000	0.000	0.000		2.58	-	-			0.000	0.000	0.000	2.69	-	-	0.210	
22.000	0.000	0.000	0.000	0.014	-	-	0.000	0.000	0.000		0.086	-	-			0.000	0.000	0.000		3.54	-	-			0.000	0.000	0.000	3.59	-	-	0.220	
23.000	0.000	0.000	0.000	0.003	-	-	0.000	0.000	0.000		0.038	-	-			0.000	0.000	0.000		4.54	-	-			0.000	0.000	0.000	4.55	-	-	0.230	
24.000	0.000	0.000	0.000	0.001	-	-	0.000	0.000	0.000		0.016	-	-			0.000	0.000	0.000		5.54	-	-			0.000	0.000	0.000	5.54	-	-	0.240	
25.000	0.000	0.000	0.000	0.001	-	-	0.000	0.000	0.000		0.006	-	-			0.000	0.000	0.000		6.54	-	-			0.000	0.000	0.000	6.54	-	-	0.250	
26.000	0.000	0.000	0.000	0.001	-	-	0.000	0.000	0.000		0.002	-	-			0.000	0.000	0.000		7.54	-	-			0.000	0.000	0.000	7.54	-	-	0.260	
27.000	0.000	0.000	0.000	0.001	-	-	0.000	0.000	0.000		0.001	-	-			0.000	0.000	0.000		8.54	-	-			0.000	0.000	0.000	8.54	-	-	0.270	
28.000	0.000	0.000	0.000	0.001	-	-	0.000	0.000	0.000		0.001	-	-			0.000	0.000	0.000		9.54	-	-			0.000	0.000	0.000	9.54	-	-	0.280	
29.000	0.000	0.000	0.000	0.001	-	-						-	-			0.000	0.000	0.000		10.54	-	-							-	-	0.290	
30.000	0.000	0.000	0.000	0.001	-	-						-	-			0.000	0.000	0.000		11.54	-	-							-	-	0.300	

ΔΕΗ (ΚΟ)

(Μέγεθος Συμβολαίου: 100 Χρέογραφα, Τρόπος Εξάσκησης: Αμερικάνικος, Φυσική Παράδοση)

Τιμή Εξάσκησης	Δικαιώματα Αγοράς														Δικαιώματα Πώλησης																
	Απρίλιος 2026				Μάιος 2026				Λοιποί Μήνες		Απρίλιος 2026				Μάιος 2026				Λοιποί Μήνες		Τιμή Εξάσκησης										
	Άνοιγμα	Ανιψ. Τιμή	Κατωτ. Τιμή	Τελ. Τιμή	Τιμή κλεισ.	Όγκος	Άνοιγ. θέσεις	Άνοιγμα	Ανιψ. Τιμή	Κατωτ. Τιμή	Τελ. Τιμή	Τιμή κλεισ.	Όγκος	Άνοιγ. θέσεις	Όγκος	Άνοιγ. θέσεις	Άνοιγμα	Ανιψ. Τιμή	Κατωτ. Τιμή	Τελ. Τιμή		Τιμή κλεισ.	Όγκος	Άνοιγ. θέσεις	Όγκος	Άνοιγ. θέσεις					
Σύνολα:						5	83						1	1	0	0								5	30				0	0	0
Αριθμός Πράξεων:							1							1		0								0.00					0		0

ΕΘΝΙΚΗ ΤΡΑΠΕΖΑ (ΚΟ)

(Μέγεθος Συμβολαίου: 100 Χρεόγραφα, Τρόπος Εξάσκησης: Αμερικάνικος, Φυσική Παράδοση)

Τιμή Εξάσκησης	Δικαιώματα Αγοράς													Δικαιώματα Πώλησης																
	Απρίλιος 2026				Μάιος 2026				Λοιποί Μήνες					Απρίλιος 2026				Μάιος 2026				Λοιποί Μήνες								
	Άνοιγμα	Ανιψ. Τιμή	Καπιτ. Τιμή	Τελ. Τιμή	Τιμή κλεισ.	Όγκος	Ανοικτές θέσεις	Άνοιγμα	Ανιψ. Τιμή	Καπιτ. Τιμή	Τελ. Τιμή	Τιμή κλεισ.	Όγκος	Ανοικτές θέσεις	Όγκος	Ανοικτές θέσεις	Άνοιγμα	Ανιψ. Τιμή	Καπιτ. Τιμή	Τελ. Τιμή	Τιμή κλεισ.	Όγκος	Ανοικτές θέσεις	Όγκος	Ανοικτές θέσεις	Τιμή Εξάσκησης				
8.250						-	-						-	-									-	-			0.083			
8.400						-	-						-	-									-	-			0.084			
8.500						-	-						-	-									-	-			0.085			
8.750	0.000	0.000	0.000		4.29	-	-	0.000	0.000	0.000		4.31	-	-			0.000	0.000	0.000		0.001	-	-	0.000	0.000	0.000	0.006	-	-	0.088
8.800						-	-						-	-									-	-			0.088			
9.000	0.000	0.000	0.000		4.04	-	-	0.000	0.000	0.000		4.07	-	-			0.000	0.000	0.000		0.001	-	-	0.000	0.000	0.000	0.011	-	-	0.090
9.200						-	-						-	-									-	-			0.092			
9.250	0.000	0.000	0.000		3.79	-	-	0.000	0.000	0.000		3.82	-	-			0.000	0.000	0.000		0.001	-	-	0.000	0.000	0.000	0.017	-	-	0.093
9.500	0.000	0.000	0.000		3.55	-	-	0.000	0.000	0.000		3.58	-	-			0.000	0.000	0.000		0.002	-	-	0.000	0.000	0.000	0.026	-	-	0.095
9.600						-	-						-	-									-	-			0.096			
9.750	0.000	0.000	0.000		3.30	-	-	0.000	0.000	0.000		3.35	-	-			0.000	0.000	0.000		0.004	-	-	0.000	0.000	0.000	0.038	-	-	0.098
10.000	0.000	0.000	0.000		3.05	-	-	0.000	0.000	0.000		3.11	-	-			0.000	0.000	0.000		0.008	-	-	0.000	0.000	0.000	0.055	-	-	0.100
10.500	0.000	0.000	0.000		2.57	-	-	0.000	0.000	0.000		2.67	-	-			0.000	0.000	0.000		0.024	-	-	0.000	0.000	0.000	0.104	-	-	0.105
11.000	0.000	0.000	0.000		2.10	-	-	0.000	0.000	0.000		2.24	-	-			0.000	0.000	0.000		0.059	-	-	0.000	0.000	0.000	0.182	-	-	0.110
11.500	0.000	0.000	0.000		1.67	-	-	0.000	0.000	0.000		1.86	-	-			0.000	0.000	0.000		0.126	-	-	0.000	0.000	0.000	0.294	-	-	0.115
12.000	0.000	0.000	0.000		1.28	-	-	0.000	0.000	0.000		1.51	-	-			0.000	0.000	0.000		0.237	-	15	0.000	0.000	0.000	0.445	-	-	0.120
12.500	0.000	0.000	0.000		0.947	-	-	0.000	0.000	0.000		1.20	-	-			0.000	0.000	0.000		0.400	-	-	0.000	0.000	0.000	0.638	-	-	0.125
13.000	0.000	0.000	0.000		0.671	-	-	0.000	0.000	0.000		0.940	-	-			0.000	0.000	0.000		0.624	-	-	0.000	0.000	0.000	0.874	-	-	0.130
13.500	0.000	0.000	0.000		0.456	-	30	0.710	0.710	0.710	0.710	0.710	15	35			0.000	0.000	0.000		0.910	-	-	0.000	0.000	0.000	1.16	-	-	0.135
14.000	0.000	0.000	0.000		0.299	-	-	0.000	0.000	0.000		0.554	-	-			0.000	0.000	0.000		1.25	-	-	0.000	0.000	0.000	1.49	-	-	0.140
14.500	0.000	0.000	0.000		0.188	-	-	0.000	0.000	0.000		0.409	-	-			0.000	0.000	0.000		1.64	-	-	0.000	0.000	0.000	1.84	-	-	0.145
15.000	0.000	0.000	0.000		0.114	-	-	0.000	0.000	0.000		0.300	-	-			0.000	0.000	0.000		2.07	-	-	0.000	0.000	0.000	2.23	-	-	0.150
15.500	0.000	0.000	0.000		0.067	-	-	0.000	0.000	0.000		0.220	-	-			0.000	0.000	0.000		2.52	-	-	0.000	0.000	0.000	2.65	-	-	0.155
16.000	0.000	0.000	0.000		0.038	-	-	0.000	0.000	0.000		0.154	-	-			0.000	0.000	0.000		3.00	-	-	0.000	0.000	0.000	3.09	-	-	0.160
16.500	0.000	0.000	0.000		0.021	-	-	0.000	0.000	0.000		0.109	-	-			0.000	0.000	0.000		3.48	-	-	0.000	0.000	0.000	3.55	-	-	0.165
17.000	0.000	0.000	0.000		0.011	-	-	0.000	0.000	0.000		0.076	-	-			0.000	0.000	0.000		3.97	-	-	0.000	0.000	0.000	4.02	-	-	0.170
17.500	0.000	0.000	0.000		0.006	-	-	0.000	0.000	0.000		0.050	-	-			0.000	0.000	0.000		4.47	-	-	0.000	0.000	0.000	4.49	-	-	0.175
18.000	0.000	0.000	0.000		0.003	-	-	0.000	0.000	0.000		0.036	-	-			0.000	0.000	0.000		4.97	-	-	0.000	0.000	0.000	4.98	-	-	0.180
18.500	0.000	0.000	0.000		0.001	-	-	0.000	0.000	0.000		0.023	-	-			0.000	0.000	0.000		5.47	-	-	0.000	0.000	0.000	5.47	-	-	0.185
19.000	0.000	0.000	0.000		0.001	-	-	0.000	0.000	0.000		0.016	-	-			0.000	0.000	0.000		5.97	-	-	0.000	0.000	0.000	5.97	-	-	0.190
19.500	0.000	0.000	0.000		0.001	-	-	0.000	0.000	0.000		0.010	-	-			0.000	0.000	0.000		6.47	-	-	0.000	0.000	0.000	6.47	-	-	0.195
20.000	0.000	0.000	0.000		0.001	-	-						-	-			0.000	0.000	0.000		6.97	-	-					-	-	0.200
21.000	0.000	0.000	0.000		0.001	-	-						-	-			0.000	0.000	0.000		7.97	-	-					-	-	0.210
22.000	0.000	0.000	0.000		0.001	-	-						-	-			0.000	0.000	0.000		8.97	-	-					-	-	0.220
<b>Σύνολο:</b>						0	30						15	35	0	0					0	15				0	0	0	309	
<b>Αριθμός Πράξεων:</b>						0							1		0						0.00					0		0		

ΟΤΕ (ΚΟ)

(Μέγεθος Συμβολαίου: 100 Χρεόγραφα, Τρόπος Εξάσκησης: Αμερικάνικος, Φυσική Παράδοση)

Τιμή Εξάσκησης	Δικαιώματα Αγοράς														Δικαιώματα Πώλησης														Τιμή Εξάσκησης				
	Απρίλιος 2026							Μάιος 2026							Λοιποί Μήνες		Απρίλιος 2026							Μάιος 2026							Λοιποί Μήνες		
	Άνοιγμα	Ανιγτ Τιμή	Κατωτ Τιμή	Τελ Τιμή	Τιμή κλεισ.	Όγκος	Ανοικτές θέσεις	Άνοιγμα	Ανιγτ Τιμή	Κατωτ Τιμή	Τελ Τιμή	Τιμή κλεισ.	Όγκος	Ανοικτές θέσεις	Όγκος	Ανοικτές θέσεις	Άνοιγμα	Ανιγτ Τιμή	Κατωτ Τιμή	Τελ Τιμή	Τιμή κλεισ.	Όγκος	Ανοικτές θέσεις	Άνοιγμα	Ανιγτ Τιμή	Κατωτ Τιμή	Τελ Τιμή	Τιμή κλεισ.		Όγκος	Ανοικτές θέσεις	Όγκος	Ανοικτές θέσεις
10.000					-	-						-	-									-	-									0.100	
10.500					-	-						-	-									-	-									0.105	
11.000	0.000	0.000	0.000	5.56	-	-	0.000	0.000	0.000		5.57	-	-			0.000	0.000	0.000		0.001	-	-		0.000	0.000	0.000		0.001	-	-		0.110	
11.500	0.000	0.000	0.000	5.06	-	-	0.000	0.000	0.000		5.07	-	-			0.000	0.000	0.000		0.001	-	-		0.000	0.000	0.000		0.001	-	-		0.115	
12.000	0.000	0.000	0.000	4.56	-	-	0.000	0.000	0.000		4.58	-	-			0.000	0.000	0.000		0.001	-	-		0.000	0.000	0.000		0.001	-	-		0.120	
12.500	0.000	0.000	0.000	4.06	-	-	0.000	0.000	0.000		4.08	-	-			0.000	0.000	0.000		0.001	-	-		0.000	0.000	0.000		0.002	-	-		0.125	
13.000	0.000	0.000	0.000	3.56	-	-	0.000	0.000	0.000		3.59	-	-			0.000	0.000	0.000		0.001	-	-		0.000	0.000	0.000		0.007	-	-		0.130	
13.500	0.000	0.000	0.000	3.06	-	-	0.000	0.000	0.000		3.10	-	-			0.000	0.000	0.000		0.002	-	-		0.000	0.000	0.000		0.019	-	-		0.135	
14.000	0.000	0.000	0.000	2.57	-	-	0.000	0.000	0.000		2.62	-	-			0.000	0.000	0.000		0.008	-	-		0.000	0.000	0.000		0.043	-	-		0.140	
14.500	0.000	0.000	0.000	2.09	-	-	0.000	0.000	0.000		2.17	-	-			0.000	0.000	0.000		0.025	-	-		0.000	0.000	0.000		0.089	-	-		0.145	
15.000	0.000	0.000	0.000	1.63	-	-	0.000	0.000	0.000		1.75	-	-			0.000	0.000	0.000		0.066	-	-		0.000	0.000	0.000		0.166	-	-		0.150	
15.500	0.000	0.000	0.000	1.21	-	-	0.000	0.000	0.000		1.37	-	-			0.000	0.000	0.000		0.148	-	-		0.000	0.000	0.000		0.285	-	-		0.155	
16.000	0.000	0.000	0.000	0.852	-	-	0.000	0.000	0.000		1.04	-	-			0.000	0.000	0.000		0.290	-	60		0.000	0.000	0.000		0.454	-	-		0.160	
16.500	0.000	0.000	0.000	0.561	-	-	0.000	0.000	0.000		0.763	-	-			0.000	0.000	0.000		0.499	-	45		0.000	0.000	0.000		0.678	-	-		0.165	
17.000	0.000	0.000	0.000	0.348	-	15	0.000	0.000	0.000		0.543	-	-			0.000	0.000	0.000		0.787	-	-		0.000	0.000	0.000		0.958	-	-		0.170	
17.500	0.000	0.000	0.000	0.202	-	15	0.000	0.000	0.000		0.374	-	-			0.000	0.000	0.000		1.14	-	-		0.000	0.000	0.000		1.29	-	-		0.175	
18.000	0.000	0.000	0.000	0.108	-	-	0.000	0.000	0.000		0.250	-	-			0.000	0.000	0.000		1.55	-	-		0.000	0.000	0.000		1.67	-	-		0.180	
18.500	0.000	0.000	0.000	0.053	-	-	0.000	0.000	0.000		0.161	-	-			0.000	0.000	0.000		2.00	-	-		0.000	0.000	0.000		2.08	-	-		0.185	
19.000	0.000	0.000	0.000	0.025	-	-	0.000	0.000	0.000		0.101	-	-			0.000	0.000	0.000		2.47	-	-		0.000	0.000	0.000		2.52	-	-		0.190	
19.500	0.000	0.000	0.000	0.011	-	-	0.000	0.000	0.000		0.060	-	-			0.000	0.000	0.000		2.96	-	-		0.000	0.000	0.000		2.99	-	-		0.195	
20.000	0.000	0.000	0.000	0.004	-	-	0.000	0.000	0.000		0.034	-	-			0.000	0.000	0.000		3.46	-	-		0.000	0.000	0.000		3.47	-	-		0.200	
21.000	0.000	0.000	0.000	0.001	-	-	0.000	0.000	0.000		0.011	-	-			0.000	0.000	0.000		4.46	-	-		0.000	0.000	0.000		4.46	-	-		0.210	
22.000	0.000	0.000	0.000	0.001	-	-	0.000	0.000	0.000		0.003	-	-			0.000	0.000	0.000		5.46	-	-		0.000	0.000	0.000		5.46	-	-		0.220	
23.000	0.000	0.000	0.000	0.001	-	-	0.000	0.000	0.000		0.001	-	-			0.000	0.000	0.000		6.46	-	-		0.000	0.000	0.000		6.46	-	-		0.230	
24.000	0.000	0.000	0.000	0.001	-	-	0.000	0.000	0.000		0.001	-	-			0.000	0.000	0.000		7.46	-	-		0.000	0.000	0.000		7.46	-	-		0.240	
25.000	0.000	0.000	0.000	0.001	-	-	0.000	0.000	0.000		0.001	-	-			0.000	0.000	0.000		8.46	-	-		0.000	0.000	0.000		8.46	-	-		0.250	
26.000	0.000	0.000	0.000	0.001	-	-	0.000	0.000	0.000		0.001	-	-			0.000	0.000	0.000		9.46	-	-		0.000	0.000	0.000		9.46	-	-		0.260	
Σύνολο:					0	30						0	0	0	0					0	105						0	0	0	0			
Αριθμός Πράξεων:					0							0		0							0.00							0		0			

ΤΡΑΠΕΖΑ ΠΕΙΡΑΙΩΣ (ΚΟ)

(Μέγεθος Συμβολαίου: 100 Χρεόγραφα, Τρόπος Εξάσκησης: Αμερικάνικος, Φυσική Παράδοση)

Δικαιώματα Αγοράς														Δικαιώματα Πώλησης															
Τιμή Εξάσκησης	Απρίλιος 2026						Μάιος 2026						Λοιποί Μήνες		Απρίλιος 2026						Μάιος 2026						Λοιποί Μήνες		Τιμή Εξάσκησης
	Ανοιγμα	Ανιγ. Τιμή	Καπιτ. Τιμή	Τελ. Τιμή	Τιμή κλεισ.	Όγκος	Ανοικτές θέσεις	Ανοιγμα	Ανιγ. Τιμή	Καπιτ. Τιμή	Τελ. Τιμή	Τιμή κλεισ.	Όγκος	Ανοικτές θέσεις	Όγκος	Ανοικτές θέσεις	Ανοιγμα	Ανιγ. Τιμή	Καπιτ. Τιμή	Τελ. Τιμή	Τιμή κλεισ.	Όγκος	Ανοικτές θέσεις	Όγκος	Ανοικτές θέσεις	Όγκος	Ανοικτές θέσεις		
4.250	0.000	0.000	0.000	2.86	-	-	0.000	0.000	0.000	2.86	-	-	0.000	0.000	0.000	0.000	0.000	0.000	0.000	0.001	-	-	0.000	0.000	0.000	0.001	-	-	0.043
4.500	0.000	0.000	0.000	2.61	-	-	0.000	0.000	0.000	2.62	-	-	0.000	0.000	0.000	0.001	-	-	0.000	0.000	0.000	0.003	-	-	0.000	0.000	0.000	0.045	
4.750	0.000	0.000	0.000	2.36	-	-	0.000	0.000	0.000	2.37	-	-	0.000	0.000	0.000	0.002	-	-	0.000	0.000	0.000	0.008	-	-	0.000	0.000	0.000	0.048	
5.000	0.000	0.000	0.000	2.11	-	-	0.000	0.000	0.000	2.13	-	-	0.000	0.000	0.000	0.001	-	-	0.000	0.000	0.000	0.017	-	-	0.000	0.000	0.000	0.050	
5.250	0.000	0.000	0.000	1.86	-	-	0.000	0.000	0.000	1.90	-	-	0.000	0.000	0.000	0.003	-	-	0.000	0.000	0.000	0.032	-	-	0.000	0.000	0.000	0.053	
5.500	0.000	0.000	0.000	1.62	-	-	0.000	0.000	0.000	1.67	-	-	0.000	0.000	0.000	0.010	-	-	0.000	0.000	0.000	0.055	-	-	0.000	0.000	0.000	0.055	
5.750	0.000	0.000	0.000	1.38	-	-	0.000	0.000	0.000	1.46	-	-	0.000	0.000	0.000	0.022	-	-	0.000	0.000	0.000	0.089	-	-	0.000	0.000	0.000	0.058	
6.000	0.000	0.000	0.000	1.15	-	-	0.000	0.000	0.000	1.25	-	-	0.000	0.000	0.000	0.045	-	-	0.000	0.000	0.000	0.135	-	-	0.000	0.000	0.000	0.060	
6.250	0.000	0.000	0.000	0.942	-	-	0.000	0.000	0.000	1.07	-	-	0.000	0.000	0.000	0.083	-	-	0.000	0.000	0.000	0.201	-	-	0.000	0.000	0.000	0.063	
6.500	0.000	0.000	0.000	0.750	-	-	0.000	0.000	0.000	0.901	-	-	0.000	0.000	0.000	0.141	-	-	0.000	0.000	0.000	0.282	-	-	0.000	0.000	0.000	0.065	
6.750	0.000	0.000	0.000	0.582	-	-	0.000	0.000	0.000	0.747	-	-	0.000	0.000	0.000	0.223	-	-	0.000	0.000	0.000	0.378	-	-	0.000	0.000	0.000	0.068	
7.000	0.000	0.000	0.000	0.440	-	-	0.000	0.000	0.000	0.617	-	-	0.000	0.000	0.000	0.331	-	30	0.000	0.000	0.000	0.497	-	-	0.000	0.000	0.000	0.070	
7.250	0.000	0.000	0.000	0.324	-	-	0.000	0.000	0.000	0.503	-	-	0.000	0.000	0.000	0.465	-	-	0.000	0.000	0.000	0.633	-	-	0.000	0.000	0.000	0.073	
7.500	0.000	0.000	0.000	0.232	-	1,200	0.000	0.000	0.000	0.401	-	40	0.000	0.000	0.000	0.623	-	-	0.000	0.000	0.000	0.781	-	-	0.000	0.000	0.000	0.075	
7.750	0.000	0.000	0.000	0.161	-	1,200	0.000	0.000	0.000	0.324	-	-	0.000	0.000	0.000	0.802	-	-	0.000	0.000	0.000	0.954	-	-	0.000	0.000	0.000	0.078	
8.000	0.000	0.000	0.000	0.108	-	-	0.000	0.000	0.000	0.253	-	-	0.000	0.000	0.000	0.999	-	-	0.000	0.000	0.000	1.13	-	-	0.000	0.000	0.000	0.080	
8.250	0.000	0.000	0.000	0.071	-	-	0.000	0.000	0.000	0.200	-	-	0.000	0.000	0.000	1.21	-	-	0.000	0.000	0.000	1.33	-	-	0.000	0.000	0.000	0.083	
8.500	0.000	0.000	0.000	0.047	-	-	0.000	0.000	0.000	0.154	-	-	0.000	0.000	0.000	1.44	-	-	0.000	0.000	0.000	1.53	-	-	0.000	0.000	0.000	0.085	
8.750	0.000	0.000	0.000	0.029	-	-	0.000	0.000	0.000	0.119	-	-	0.000	0.000	0.000	1.67	-	-	0.000	0.000	0.000	1.75	-	-	0.000	0.000	0.000	0.088	
9.000	0.000	0.000	0.000	0.018	-	-	0.000	0.000	0.000	0.090	-	-	0.000	0.000	0.000	1.91	-	-	0.000	0.000	0.000	1.97	-	-	0.000	0.000	0.000	0.090	
9.250	0.000	0.000	0.000	0.011	-	-	0.000	0.000	0.000	0.068	-	-	0.000	0.000	0.000	2.15	-	-	0.000	0.000	0.000	2.20	-	-	0.000	0.000	0.000	0.093	
9.500	0.000	0.000	0.000	0.006	-	-	0.000	0.000	0.000	0.051	-	-	0.000	0.000	0.000	2.40	-	-	0.000	0.000	0.000	2.43	-	-	0.000	0.000	0.000	0.095	
9.750	0.000	0.000	0.000	0.004	-	-	0.000	0.000	0.000	0.038	-	-	0.000	0.000	0.000	2.65	-	-	0.000	0.000	0.000	2.67	-	-	0.000	0.000	0.000	0.098	
10.000	0.000	0.000	0.000	0.002	-	-	0.000	0.000	0.000	0.028	-	-	0.000	0.000	0.000	2.90	-	-	0.000	0.000	0.000	2.91	-	-	0.000	0.000	0.000	0.100	
10.500	0.000	0.000	0.000	0.001	-	-	0.000	0.000	0.000	0.015	-	-	0.000	0.000	0.000	3.40	-	-	0.000	0.000	0.000	3.40	-	-	0.000	0.000	0.000	0.105	
11.000	0.000	0.000	0.000	0.001	-	-	0.000	0.000	0.000	0.008	-	-	0.000	0.000	0.000	3.90	-	-	0.000	0.000	0.000	3.90	-	-	0.000	0.000	0.000	0.110	
11.500	0.000	0.000	0.000	0.001	-	-							0.000	0.000	0.000	4.40	-	-					-	-	0.000	0.000	0.000	0.115	
12.000	0.000	0.000	0.000	0.001	-	-							0.000	0.000	0.000	4.90	-	-					-	-	0.000	0.000	0.000	0.120	
12.500	0.000	0.000	0.000	0.001	-	-							0.000	0.000	0.000	5.40	-	-					-	-	0.000	0.000	0.000	0.125	
13.000	0.000	0.000	0.000	0.001	-	-							0.000	0.000	0.000	5.90	-	-					-	-	0.000	0.000	0.000	0.130	
<b>Σύνολα:</b>					0	2,400						0	40	0	0			0	30			0	0	0	0	0	0	0	
<b>Αριθμός Πράξεων:</b>					0							0	0					0.00				0		0			0	0	

Προϊόν Δανεισμού	Υποκείμενος Τίτλος	Πολυμερείς Συναλλαγές[1]					Διμερείς Συναλλαγές[2]		Δανεισμός Τίτλων μέσω ΟΤC[3]
		Ανοιχτές θέσεις[5]	Προσφερόμενη ποσότητα	Μ.Σ.Τ[4]	Όγκος συναλλαγών	Μ.Σ.Τ[4]	Όγκος συναλλαγών	Μ.Σ.Τ[4]	Όγκος συναλλαγών
ALWNBOR	Allwyn AG (ΚΟ)	73,157	---	---	3,800	3.70%	---	---	8,108,870
AETFBOR	ALPHA ETF FTSE Athex Large Cap	---	---	---	---	---	---	---	2,000
ALPHABOR	ALPHA ΤΡΑΠΕΖΑ (ΚΟ)	8,000	---	---	---	---	---	---	186,119,323
AEMBOR	ALTER EGO MEDIA (ΚΟ)	---	---	---	---	---	---	---	---
ACAGBOR	AUSTRIACARD (ΚΑ)	---	---	---	---	---	---	---	962
OTOELBOR	AUTOHELLAS (ΚΟ)	11,674	---	---	---	---	---	---	75,840
BYLOTBOR	BALLY'S INTRALOT (ΚΟ)	---	---	---	---	---	---	---	34,734,863
BOCHGRBOR	BANK OF CYPRUS (ΚΟ)	---	---	---	---	---	---	---	496,645
CENERBOR	CENERGY HOLDINGS (ΚΑ)	16,272	---	---	---	---	---	---	1,544,572
EEEBOR	COCA-COLA HBC AG (ΚΟ)	15,660	---	---	---	---	5,000	1.50%	109,295
CREDIABOR	CrediaBank (ΚΟ)	6,321	---	---	---	---	---	---	286,836
DIMANDBOR	DIMAND (ΚΟ)	---	---	---	---	---	---	---	12,342
EUROBBOR	EUROBANK (ΚΟ)	2,382	---	---	3,216	3.70%	---	---	94,070,841
FOYRKBOR	FOURLIS ΣΥΜΜΕΤΟΧΩΝ (ΚΟ)	2,500	---	---	---	---	---	---	110,434
ELPEBOR	HELLENIO ENERGY (ΚΟ)	---	---	---	---	---	---	---	726,222
INTEKBOR	IDEAL HOLDINGS (ΚΟ)	---	---	---	---	---	---	---	46,182
INTRKBOR	INTRACOM HOLDINGS (ΚΟ)	---	---	---	---	---	---	---	239,862
BELABOR	JUMBO (ΚΟ)	---	---	---	---	---	---	---	812,063
LAMDABOR	LAMDA DEVELOPMENT(ΚΟ)	---	---	---	---	---	---	---	229,094
MTLNBOR	METLEN PLC (ΚΟ)	28,990	---	---	---	---	---	---	1,253,002
MIGBOR	MIG (ΚΟ)	1,495	---	---	---	---	---	---	39,913
PROFBOR	PROFILE (ΚΟ)	---	---	---	---	---	---	---	22,549
QLCOBOR	QUALCO GROUP (ΚΟ)	---	---	---	---	---	---	---	956,144
QUESTBOR	QUEST ΣΥΜΜΕΤΟΧΩΝ (ΚΟ)	4,191	---	---	---	---	---	---	49,696
TITCBOR	TITAN (ΚΑ)	5,481	---	---	---	---	---	---	121,599
TRESTATESBOR	TRADE ESTATES ΑΕΕΑΠ (ΚΟ)	---	---	---	---	---	---	---	---
VIOBOR	VIOHALCO SA/NV (ΚΑ)	---	---	---	---	---	---	---	---
AVAXBOR	ΑΒΑΞ Α.Ε. (ΚΟ)	7,900	---	---	---	---	---	---	241,000
ADMIEBOR	ΑΔΜΗΕ ΣΥΜΜΕΤΟΧΩΝ Α.Ε. (ΚΟ)	1,000	---	---	---	---	---	---	5,263,821
AEGNBOR	ΑΕΡΟΠΟΡΙΑ ΑΙΓΑΙΟΥ (ΚΟ)	1,111	---	---	---	---	---	---	461,856
AKTRBOR	AKTOR Α.Ε. ΣΥΜ/ΧΩΝ (ΚΟ)	---	---	---	---	---	---	---	603,766

Σημειώσεις Προϊόντων Δανεισμού

[1] - Πολυμερείς Συμβάσεις Δανειοδοσίας των μεθόδων 8-1, 8-2 και 8-3-3 (σύμφ. Με Αποφ.17 ΔΣ του Χρηματιστηρίου).

[2] - Διμερείς Συμβάσεις Δανειοδοσίας των μεθόδων 8-3-1 και 8-3-2 & Συμβάσεις της μεθόδου 4 (σύμφ. Με Αποφ. 20 ΔΣ του Χρηματιστηρίου).

[3] - Τα στοιχεία Συναλλαγές Δανεισμού Τίτλων μέσω ΟΤC δηλώνονται από τους χειριστές ΣΑΤ και αφορούν τις ποσότητες που έχουν καταγραφεί στο ΣΑΤ έως και τη προηγούμενη εργάσιμη ημέρα.

[4] - Μ.Σ.Τ: - Μέση Σταθμισμένη Τιμή (ως προς τα τεμάχια)

[5] - Τα στοιχεία αφορούν σε ανοιχτές θέσεις πριν την έναρξη της συνεδρίασης

Προϊόν Δανεισμού	Υποκείμενος Τίτλος	Πολυμερείς Συναλλαγές[1]					Διμερείς Συναλλαγές[2]		Δανεισμός Τίτλων μέσω ΟΤC[3]
		Ανοιχτές θέσεις[5]	Προσφερόμενη ποσότητα	Μ.Σ.Τ[4]	Όγκος συναλλαγών	Μ.Σ.Τ[4]	Όγκος συναλλαγών	Μ.Σ.Τ[4]	Όγκος συναλλαγών
GEKTERNABOR	ΓΕΚ ΤΕΡΝΑ (ΚΟ)	12,668	---	---	---	---	---	---	1,216,781
PPCBOR	ΔΕΗ (ΚΟ)	50,370	---	---	---	---	---	---	10,083,172
ΑΙΑBOR	ΔΙΕΘΝΗΣ ΑΕΡΟΛΙΜΕΝΑΣ ΑΘΗΝΩΝ(ΚΟ)	19,827	---	---	700	3.70%	10,000	4.00%	300,733
ΕΤΕBOR	ΕΘΝΙΚΗ ΤΡΑΠΕΖΑ (ΚΟ)	56,465	---	---	---	---	---	---	23,333,015
ΕΛΗBOR	ΕΛΒΑΛΧΑΛΚΟΡ (ΚΟ)	11,714	---	---	---	---	---	---	511,901
ΕΛΛΑΚΤΟRBOR	ΕΛΛΑΚΤΩΡ (ΚΟ)	138,985	---	---	---	---	---	---	746,924
ΕΧΑΕBOR	ΕΛΛΗΝ. ΧΡΗΜΑΤΙΣΤΗΡΙΑ-Χ.Α. (ΚΟ)	12,810	---	---	599	5.24%	---	---	339,370
ΕΥΔΑΡBOR	ΕΥΔΑΠ (ΚΟ)	---	---	---	---	---	---	---	353,219
KRIBOR	KPI - KPI (ΚΟ)	2,999	---	---	---	---	---	---	---
ΜΟΗBOR	ΜΟΤΟΡ ΟΪΛ (ΚΟ)	40,279	---	---	---	---	---	---	723,382
ΝΟVALBOR	ΝΟΒΑΛ ΠΡΟΠΕΡΤΥ ΑΕΕΑΠ (ΚΟ)	---	---	---	---	---	---	---	20,000
ΟΛTHBOR	ΟΛΘ (ΚΟ)	---	---	---	---	---	---	---	750
ΡΡΑBOR	ΟΛΠ (ΚΟ)	4,500	---	---	---	---	---	---	85,538
ΗΤΟBOR	ΟΤΕ (ΚΟ)	8,800	---	---	500	3.70%	---	---	3,780,575
SARBOR	ΣΑΡΑΝΤΗΣ ΓΡ. (ΚΟ)	5,308	---	---	200	3.70%	---	---	114,389
ΟΡΤΙΜΑBOR	ΤΡΑΠΕΖΑ ΟΡΤΙΜΑ BANK (ΚΟ)	200	---	---	---	---	---	---	5,178,999
ΤΡΕΙRBOR	ΤΡΑΠΕΖΑ ΠΕΙΡΑΙΩΣ (ΚΟ)	3,000	---	---	---	---	---	---	10,445,484

**Σημειώσεις Προϊόντων Δανεισμού**

[1] - Πολυμερείς Συμβάσεις Δανειοδοσίας των μεθόδων 8-1, 8-2 και 8-3-3 (σύμφ. Με Αποφ.17 ΔΣ του Χρηματιστηρίου).

[2] - Διμερείς Συμβάσεις Δανειοδοσίας των μεθόδων 8-3-1 και 8-3-2 & Συμβάσεις της μεθόδου 4 (σύμφ. Με Αποφ. 20 ΔΣ του Χρηματιστηρίου).

[3] - Τα στοιχεία Συναλλαγές Δανεισμού Τίτλων μέσω ΟΤC δηλώνονται από τους χειριστές ΣΑΤ και αφορούν τις ποσότητες που έχουν καταγραφεί στο ΣΑΤ έως και τη προηγούμενη εργάσιμη ημέρα.

[4] - Μ.Σ.Τ: - Μέση Σταθμισμένη Τιμή (ως προς τα τεμάχια)

[5] - Τα στοιχεία αφορούν σε ανοιχτές θέσεις πριν την έναρξη της συνεδρίασης

**Κωδικοί και ονομασίες Κλάδων Οικονομικής Δραστηριότητας του Χρηματιστηρίου Αθηνών**

12003 - Διαπραγματεύσιμα Αμοιβαία Κεφάλαια	10101010 Υπηρεσίες Ηλεκτρονικών Υπολογιστών
10101015 Λογισμικό	10102030 Υλικό Υπολογιστών
15101010 Εξοπλισμός Τηλεπικοινωνιών	15102015 Υπηρεσίες Τηλεπικοινωνιών
20101010 Υγειονομικές Μονάδες	20102010 Ιατρικός Εξοπλισμός
20103015 Φαρμακευτικά Προϊόντα	30101010 Τράπεζες
30202000 Διαφοροποιημένες Χρηματοοικονομικές Υπηρεσίες	30202010 Διαχείριση Κεφαλαίων & Θεματοφύλακες
30202015 Επενδυτικές Υπηρεσίες	30204000 Επενδυτικές Εταιρείες κλειστού τύπου
30302010 Γενικές Ασφάλειες	30302015 Μεσίτες Ασφαλίσεων
30302025 Ασφάλειες Ιδιοκτησίας & Ζημιών	35101010 Συμμετοχές & Ανάπτυξη Ακίνητης Περιουσίας
35101015 Υπηρεσίες Ακίνητης Περιουσίας	35102000 Διαφοροποιημένες Α.Ε.Ε.Α.Π.
35102045 Α.Ε.Ε.Α.Π. Εμπορικών Χώρων	40202015 Έπιπλα
40202020 Οικιακές Συσκευές	40203040 Ηλεκτρονική Ψυχαγωγία
40204020 Ρούχα και Αξεσουάρ	40301010 Ψυχαγωγία
40301030 Εκδόσεις	40301035 Ραδιοτηλεοπτικοί Φορείς
40401010 Διαφοροποιημένοι Έμποροι	40401020 Εμπόριο Ενδυμάτων
40401025 Εμπόριο Προϊόντων Οικιακής Βελτίωσης	40401030 Εξειδικευμένο Λιανικό Εμπόριο
40501010 Αεροπορικές Εταιρείες	40501015 Ταξίδια & Τουρισμός
40501020 Τυχερά Παιχνίδια	40501025 Ξενοδοχεία & Πανσιόν
45101015 Απόσταξη & Οινοπαραγωγή	45101020 Αναψυκτικά
45102010 Γεωργεία, Αλιεία, Εκτροφή και Φυτείες	45102020 Τρόφιμα
45103010 Καπνός	45201010 Λιανικό & Χονδρικό Εμπόριο Τροφίμων
45201020 Είδη Προσωπικής Φροντίδας	50101010 Κατασκευές
50101020 Κατασκευαστές Στέγασης & Επικαλύψεων	50101030 Τσιμέντα
50101035 Άλλα Οικοδομικά Υλικά	50202010 Ηλεκτρικά Εξαρτήματα
50203015 Πλαστικά	50203030 Υλικά Συσκευασίας
50204000 Μηχανήματα Βιομηχανικού Εξοπλισμού	50204020 Μηχανήματα Κατασκευών
50205010 Προμηθευτές Βιομηχανίας	50205020 Υποστηρικτικές Υπηρεσίες προς Επιχειρήσεις
50205030 Υπηρεσίες Μαζικής Εκτύπωσης	50206015 Εμπορικά Οχήματα & Ανταλλακτικά
50206030 Θαλάσσιες Μεταφορές	50206060 Υπηρεσίες Μεταφορών
55101000 Διαφοροποιημένα Υλικά	55101020 Κλωστοϋφαντουργικά Προϊόντα
55102000 Ορυχεία	55102010 Σίδηρος & Χάλυβας
55102015 Μεταλλουργία	55102035 Αλουμίνιο
60101020 Διυλιστήρια & Εμπορία Πετρελαιοειδών	65101010 Εναλλακτική Ηλεκτρική Ενέργεια
65101015 Συμβατική Ηλεκτρική Ενέργεια	65102000 Πολλαπλών Υπηρεσιών Κοινής Ωφέλειας
65102030 Ύδρευση	

# ATHEXGROUP

Athens Exchange Group

Λεωφ. Αθηνών 110 | 104 42 Αθήνα  
110 Athinon Ave | 104 42 Athens GR  
T +30 210 3366 800  
[www.athexgroup.gr](http://www.athexgroup.gr)