

26

Ημερήσιο Δελτίο
Συναλλακτικής Δραστηριότητας

Daily Official List
of Trading Activity



Αποποίηση Ευθύνης:

Η εταιρεία Ελληνικά Χρηματιστήρια-Χρηματιστήριο Αθηνών Ανώνυμη Εταιρεία Συμμετοχών καταβάλλει κάθε δυνατή προσπάθεια ώστε να διασφαλίσει ότι οι πληροφορίες και τα λοιπά στοιχεία που εμφανίζονται στο Ημερήσιο Δελτίο Τιμών (Η.Δ.Τ.) είναι ορθά και πλήρη αλλά δεν έχει καμία ευθύνη για ενδεχόμενο λάθος ή παράλειψη στοιχείων και / ή ευθύνη σχετικά με την ακρίβεια, αξιοπιστία, επικαιροποίηση και πληρότητα των παραπάνω πληροφοριών και στοιχείων ή ευθύνη προερχόμενη άμεσα ή έμμεσα από την χρήση των παραπάνω πληροφοριών.

Η Εταιρία δεν έχει καμία ευθύνη για την ακρίβεια των στοιχείων που περιλαμβάνονται στις ανακοινώσεις των εισηγμένων εταιρειών. Πιθανές προσβολές δικαιωμάτων τρίτων από το περιεχόμενο των ανακοινώσεων συνιστούν αποκλειστική ευθύνη του αποστολέα των ανακοινώσεων.

Όλα τα αναγραφόμενα στο Η.Δ.Τ. στοιχεία παρέχονται μόνο για τους σκοπούς της πληροφόρησης και δεν συνιστούν παροχή επενδυτικών συμβουλών ή πρόσκληση για επένδυση σε κινητές αξίες που διαπραγματεύονται στο Χρηματιστήριο Αθηνών.

Αναγνωρίζεται και συμφωνείται ότι όλα τα δικαιώματα επί των πληροφοριών που εμφανίζονται στο Η.Δ.Τ. θα αποτελούν κυριότητα της εταιρίας και οποιοδήποτε άλλο δικαίωμα συμπεριλαμβανομένου του δικαιώματος πνευματικής ιδιοκτησίας, σήματος κλπ. ανήκουν στο Χρηματιστήριο Αθηνών.

Τα ανωτέρω στοιχεία αποτελούν ιδιοκτησία της Εταιρίας και προστατεύονται σύμφωνα με τις διατάξεις περί πνευματικής ιδιοκτησίας. Απαγορεύεται α) η με οποιοδήποτε τρόπο ή μέσο αναπαραγωγή, αναδημοσίευση, τροποποίηση, αντιγραφή, πώληση, μετάδοση ή διανομή του συνόλου ή μέρους τους, χωρίς αναφορά στην πηγή και β) η εμπορική εκμετάλλευση των στοιχείων από τρίτους.

Η Εταιρία δεν φέρει καμία ευθύνη προερχόμενη άμεσα ή έμμεσα από χρήση ή τυχόν αλλοίωση των ανωτέρω στοιχείων όταν αυτά χρησιμοποιούνται από

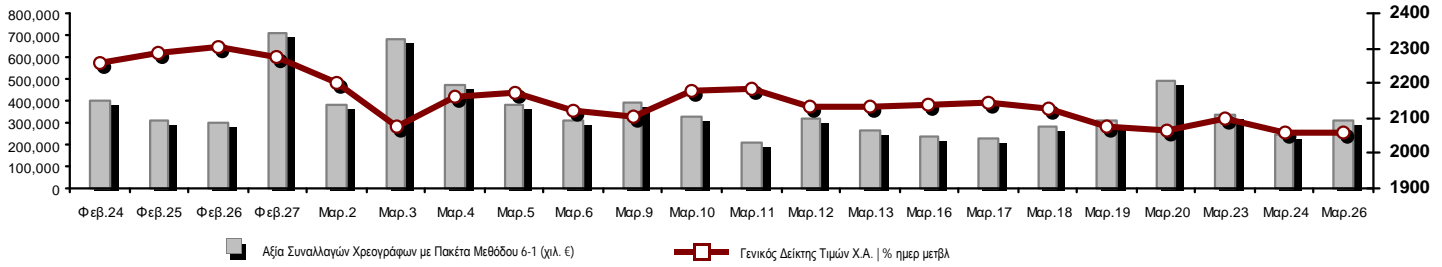
Ελληνικά Χρηματιστήρια - Χρηματιστήριο Αθηνών Α.Ε. Συμμετοχών

Λεωφόρος Αθηνών 110, 10442 Αθήνα, Τηλ: (210) 33.66.800, Fax: (210) 32.13.938

www.athexgroup.gr

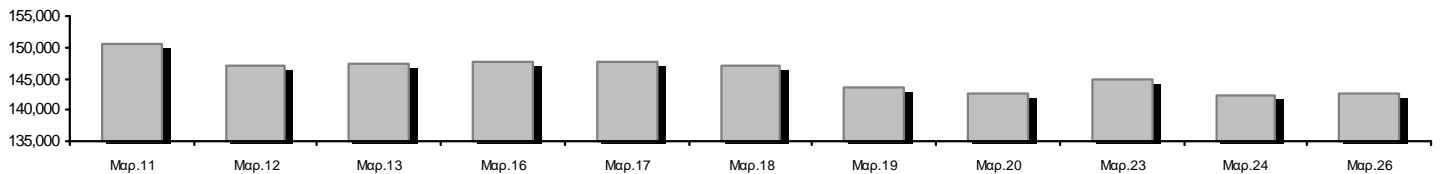
Οι Αγορές Χρεογράφων Παραγώγων Δανεισμού

Γενικός Δείκτης Τιμών και Αξία Συναλλαγών Μετοχών και Παραγώγων

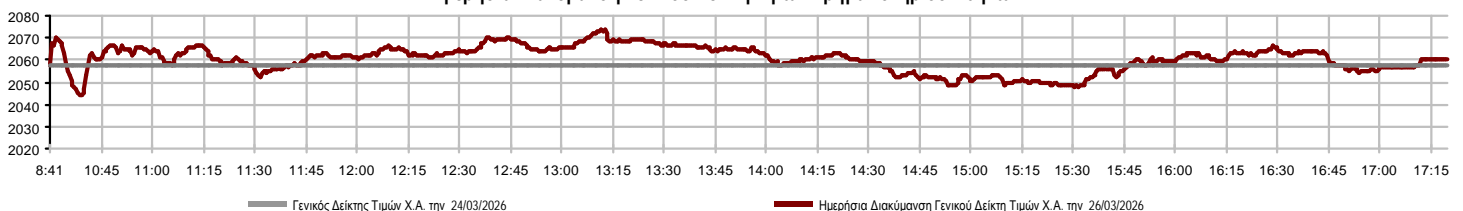


Κεφαλαιοποίηση Χ.Α. (εκατ €) **:	142,488.40		Συνολικές Ανοικτές Θέσεις σε Παράγωγα	1,652,886
Ημερήσια μεταβολή: εκατ. € %	197.10	0.14%	Ανοικτές θέσεις σε ΣΜΕ επί Δεικτών % ημερ μετβλ	9,375 4.38%
Μέση ετήσια Κεφ/ποίηση: εκατ. € % Μετβλ. Μέση προηγ. έτος	153,234.29	20.00%	Ανοικτές θέσεις σε ΣΜΕ επί μετοχών % ημερ μετβλ	1,637,398 0.54%
Γενικός Δείκτης Τιμών Χ.Α. % ημερ μετβλ	2,060.16	0.10%	Ανοικτές θέσεις σε Δικαιώματα επί Δεικτών % ημερ μετβλ	2,489 25.45%
Κεφαλαιοποίηση Γενικού Δείκτη (εκατ. €)	133,176.69		Ανοικτές θέσεις σε Δικαιώματα επί μετοχών % ημερ μετβλ	3,624 0.86%
Ημερήσια μεταβολή (εκατ. €)	263.28			
Αξία Συναλλαγών Χρεογράφων με Πακέτα Μεθόδου 6-1 (χιλ. €)	312,976.85		Πλήθος Συμβολαίων Παραγώγων:	21,168
Ημερήσια μεταβολή: %	70,945.16	29.31%	Ημερήσια μεταβολή: τμχ %	-5,832 -21.60%
Μέση Αξία Συν/γών ΥΙD: χιλ. € % Μετβλ Μέση προηγ. έτος	374,195.37	73.18%	Μέσος Όγκος Συμβ. ΥΙD: % Μετβλ Μέσο προηγ. Έτος	96,206 67.08%
Αξία Συναλλαγών Πακέτων Μεθόδου 6-1 (χιλ. €)	30,658.63		Πλήθος Πράξεων Παραγώγων:	1,561
Αξία Συναλλαγών Πακέτων Μεθόδου 6-2 & 6-3 (χιλ. €)	0.00		Ημερήσια μεταβολή: πλήθος %	-465 -22.95%
Αξία Συναλλαγών Ομολόγων (χιλ.€)	1,060.49		Μέσο Πλήθος Πράξεων ΥΙD: % Μετβλ Μέσο προηγ. Έτος	3,158 42.81%
Όγκος Συναλλαγών Χρεογράφων με Πακέτα Μεθόδου 6-1 (χιλ. Τμχ)	49,513.14		Συνολικές Ανοικτές Θέσεις σε Δανεισμό	395,175
Ημερήσια μεταβολή: χιλ. τμχ %	10,405.71	26.61%	Ημερήσια μεταβολή: τμχ %	-158,884 -28.68%
Μέσος Όγκος Συν/γών ΥΙD: % Μετβλ Μέσο προηγ. Έτος	57,241.76	37.31%	Πλήθος Συναλλαγών Δανεισμού (Πολυμερής/Διμερής)	64,000
Όγκος Συναλλαγών Πακέτων Μεθόδου 6-1 (χιλ. Τεμάχια)	4,055.69		Ημερήσια μεταβολή: τμχ %	39,985
Όγκος Συναλλαγών Πακέτων Μεθόδου 6-2 & 6-3 (χιλ. Τεμάχια)	0.00		Πλήθος Πολυμερών Συναλλαγών	58,000
Όγκος Συναλλαγών Ομολόγων	1,071,000		Πλήθος Διμερών Συναλλαγών	6,000
Πλήθος Πράξεων Χρεογράφων με Πακέτα Μεθόδου 6-1	80,392		Πλήθος Πράξεων Δανεισμού:	5
Ημερήσια μεταβολή: πλήθος %	18,285	29.44%	Ημερήσια μεταβολή: %	-9
Μέσο Πλήθος Πράξεων ΥΙD: % Μετβλ Μέσο προηγ. Έτος	76,704	53.08%	Πλήθος Πράξεων Πολυμερών Συναλλαγών	4
Πλήθος πακέτων Μεθόδου 6-1	27		Πλήθος Πράξεων Διμερών Συναλλαγών	1
Πλήθος πακέτων Μεθόδου 6-2 & 6-3	0			
Πλήθος συναλλαγών Ομολόγων	149			

Κεφαλαιοποίηση Χ.Α. (εκατ €) **



Ημερήσια Διακύμανση Γενικού Δείκτη Τιμών Χρηματιστηρίου Αθηνών



Χρηματιστηριακοί Δείκτες

Όνομασία Δείκτη	26/03/2026	24/03/2026	Δ μον.	Δ %	Κατώτερη	Ανώτερη	Κατ.έτους	Ανωτ.έτους	Ετησ. μεταβ.
Γενικός Δείκτης Τιμών Χ.Α.	2,060.16 #	2,058.02	2.14	0.10%	2,044.21	2,073.43	1,998.09	2,407.09	-2.86% Ε
Δείκτης Συνολικής Απόδοσης Γενικού Δείκτη Χ.Α.	4,065.11 #	4,060.88	4.23	0.10%	4,033.64	4,091.29	3,942.63	4,745.66	-2.75% Ε
Δείκτης ATHEX ESG	2,437.00 #	2,436.28	0.72	0.03%	2,418.47	2,453.80	2,361.87	2,867.98	-2.61% Ε
Δείκτης Τιμών Μικρής Κεφαλαιοποίησης ΧΑ	2,267.94 Ε	2,292.44	-24.50	-1.07%	2,252.03	2,293.72	2,193.29	2,627.20	-11.02% Ε
Δείκτης Τιμών EN.A. Growth ΧΑ	17,172.44 Ε	17,176.07	-3.63	-0.02%	17,096.49	17,290.57	16,564.67	20,788.55	-13.21% Ε
FTSE/Χ.Α. Large Cap	5,220.10 #	5,218.39	1.71	0.03%	5,179.69	5,257.63	5,057.48	6,153.73	-2.45% Ε
FTSE/Χ.Α. Mid Cap	2,582.86 Ε	2,589.86	-7.00	-0.27%	2,561.36	2,598.22	2,510.28	2,906.28	-8.57% Ε
FTSE/Χ.Α. Υψηλής Μερισματικής Απόδοσης	4,663.46 #	4,650.02	13.44	0.29%	4,614.53	4,667.31	4,495.63	5,149.57	-5.64% Ε
FTSE/Χ.Α. Δείκτης Αγοράς	1,229.31 #	1,227.55	1.76	0.14%	1,218.82	1,237.15	1,190.89	1,449.15	-2.52% Ε
FTSE/Χ.Α. Τράπεζες	2,232.80 Ε	2,233.85	-1.05	-0.05%	2,202.99	2,260.67	2,143.30	2,859.37	-2.66% Ε
FTSE/ATHEX ΤΕΧΝΟΛΟΓΙΑ & ΤΗΛΕΠΙΚΟΙΝΩΝΙΕΣ	6,293.79 #	6,286.26	7.53	0.12%	6,214.64	6,323.87	6,027.65	6,900.98	-7.10% Ε
FTSE/ATHEX ΥΓΕΙΑΣ	5,218.10 Ε	5,240.49	-22.39	-0.43%	5,153.31	5,262.89	4,927.15	6,137.55	2.70% #
FTSE/ATHEX ΧΡΗΜΑΤΟΟΙΚΟΝΟΜΙΚΕΣ ΥΠΗΡΕΣΙΕ	10,446.19 Ε	10,450.81	-4.62	-0.04%	10,307.41	10,575.66	10,029.11	13,356.35	-2.62% Ε
FTSE/ATHEX ΑΚΙΝΗΤΗΣ ΠΕΡΙΟΥΣΙΑΣ	5,190.33 Ε	5,194.44	-4.11	-0.08%	5,165.97	5,216.69	5,137.67	5,898.28	-7.59% Ε
FTSE/ATHEX ΚΑΤΑΝΑΛΩΤΙΚΑ ΠΡΟΪΟΝΤΑ	4,641.35 #	4,628.00	13.35	0.29%	4,621.84	4,663.19	4,564.52	5,876.98	-20.54% Ε
FTSE/ATHEX ΒΑΣΙΚΑ ΑΓΑΘΑ	9,342.42 #	9,230.98	111.44	1.21%	9,223.88	9,356.23	8,640.95	10,243.39	6.01% #
FTSE/ATHEX ΒΙΟΜΗΧΑΝΙΕΣ	10,757.15 #	10,716.22	40.93	0.38%	10,653.34	10,815.21	10,051.45	12,182.07	7.02% #
FTSE/ATHEX ΠΡΩΤΕΣ ΎΛΕΣ	9,262.93 Ε	9,276.55	-13.62	-0.15%	9,125.07	9,358.95	8,894.28	11,861.41	-2.76% Ε
FTSE/ATHEX ΕΝΕΡΓΕΙΑ & ΥΠΗΡΕΣΙΕΣ ΚΟΙΝΗΣ ΩΦ	6,533.53 Ε	6,587.07	-53.54	-0.81%	6,451.17	6,623.37	6,127.28	7,506.29	-5.00% Ε
Δείκτης Όλων των Μετοχών Χ.Α.	472.57 #	471.91	0.66	0.14%	472.57	472.57	471.91	542.74	-2.42% Ε
Ελληνικός Δείκτης Mid & Small Cap	2,855.62 #	2,853.45	2.17	0.08%	2,831.85	2,863.36	2,761.30	3,115.91	-1.37% Ε
FTSE/Χ.Α. Large Cap Συνολικής Απόδοσης	9,349.76 #	9,346.70	3.06	0.03%			9,346.70	11,012.64	-2.34% Ε
FTSE/Χ.Α. Mid Cap Συνολικής Απόδοσης	3,705.79 Ε	3,715.83	-10.04	-0.27%			3,653.44	4,168.37	-8.57% Ε
MSCI GREECE REBASED	8,017.34 #	8,007.84	9.50	0.12%	7,919.47	8,093.63	7,755.87	10,138.65	-6.38% Ε
Ελληνικός Δείκτης Εταιρικών Ομολόγων	143.51 Ε	143.68	-0.17	-0.12%			143.51	145.27	-0.59% Ε
Ελληνικός Δείκτης Τιμών Εταιρικών Ομολόγων	92.57 Ε	92.69	-0.12	-0.13%			92.57	93.97	-1.45% Ε

Σημείωση 1: Το κλείσιμο των Δεικτών FTSE/Med 100, Ελληνικός Δείκτης Εταιρικών Ομολόγων και, Ελληνικός Δείκτης Τιμών Εταιρικών Ομολόγων αφορούν την συνεδρίαση της 23/03/2026.

Σημείωση 2: Ο Ελληνικός Δείκτης Mid & Small Cap είναι Customized δείκτης υπολογιζόμενος από το Χρηματιστήριο Αθηνών.

Αναλυτικά Στοιχεία Συναλλαγών Αγοράς Χρεογράφων

	Όλα τα Χρεόγραφα	Κύρια Αγορά	Επιτήρηση	Διαπραγματεύσιμα Αμοιβαία Κεφάλαια
Σύνολα	117	116	0	1
Ανοδικές / Καθοδικές / Σταθερές:	41 / 58 / 18	41 / 57 / 18	0 / 0 / 0	0 / 1 / 0
Κεφαλαιοποίηση Χ.Α. (εκατ €) **	142,488.40	142,485.58	2.83	
Μέση Ημερήσια Αξία Συν/γών (χιλ. €)	374,195.37	374,119.38	6.59	502.27
Αξία Συναλλαγών	312,976.85	312,737.57	0.00	239.28
Κύριος Πίνακας:	282,310.97	282,071.69	0.00	239.28
Προσυμφωνημένων Συναλλαγών 6_1_2_3:	30,658.63	30,658.63	0.00	0.00
Πίνακας Εκποιήσεων:	7.24	7.24	0.00	0.00
Πίνακας Ειδικών Όρων:	0.00	0.00	0.00	0.00
Μέσος Ημερήσιος Όγκος Συναλλαγών	57,241,759	57,277,194	6,849	8,847
Όγκος Συναλλαγών	49,513,140	49,508,606	0	4,534
Κύριος Πίνακας:	45,452,666	45,448,132	0	4,534
Προσυμφωνημένων Συναλλαγών 6_1_2_3:	4,055,692	4,055,692	0	0
Πίνακας Εκποιήσεων:	4,782	4,782	0	0
Πίνακας Ειδικών Όρων:	0	0	0	0
Μέσο Ημερήσιο Πλήθος Πράξεων	76,704	76,521	14	170
Αριθμός Πράξεων	80,392	80,266	0	126
Κύριος Πίνακας:	80,359	80,233	0	126
Προσυμφωνημένων Συναλλαγών 6_1_2_3:	27	27	0	0
Πίνακας Εκποιήσεων:	6	6	0	0
Πίνακας Ειδικών Όρων:	0	0	0	0

Στοιχεία Συναλλαγών Κλάδων Χρηματιστηρίου Αθηνών & Χρηματοοικονομικών Προϊόντων (Δ.Α.Κ.)

Κωδικός	Κλάδοι	Ανοδικές / Καθοδικές / Σταθερές	Αριθμός Πράξεων	Όγκος Συναλλαγών	Αξία Συναλλαγών	% στη Συνολική Αξία
12000	- Χρηματοοικονομικά Προϊόντα	0 / 1 / 0	126	4,534	239,283.67	0.08%
3510	- Ακίνητη Περιουσία	6 / 3 / 3	1,411	344,795	1,458,386.13	0.47%
3030	- Ασφάλειες	0 / 1 / 1	85	11,100	46,853.00	0.01%
5020	- Βιομηχανικά Προϊόντα & Υπηρεσίες	5 / 8 / 5	3,192	584,794	7,603,045.62	2.43%
4040	- Εμπόριο	4 / 3 / 1	4,373	681,667	11,030,826.30	3.52%
6010	- Ενέργεια	2 / 2 / 0	6,113	1,144,722	21,070,001.86	6.73%
4020	- Καταναλωτικά Προϊόντα & Υπηρεσίες	0 / 3 / 0	86	101,657	31,435.22	0.01%
5010	- Κατασκευές & Υλικά Κατασκευών	2 / 8 / 1	6,541	1,018,396	15,666,070.07	5.01%
4030	- Μέσα Ενήμερωσης	1 / 0 / 2	114	31,629	116,355.66	0.04%
4520	- Προσωπική Φροντίδα, Φάρμακα & Παντοπωλεία	1 / 1 / 0	319	33,875	428,578.45	0.14%
5510	- Πρώτες Ύλες	4 / 4 / 2	1,823	382,685	2,500,682.43	0.80%
4050	- Ταξίδια και Αναψυχή	0 / 5 / 1	4,776	1,858,453	10,659,244.75	3.41%
1010	- Τεχνολογία	4 / 7 / 0	1,461	302,370	1,512,407.56	0.48%
1510	- Τηλεπικοινωνίες	1 / 1 / 0	3,296	655,450	10,825,717.48	3.46%
3010	- Τράπεζες	3 / 5 / 0	38,997	41,314,270	213,025,082.27	68.06%
4510	- Τρόφιμα, Ποτά & Καπνοβιομηχανίες	4 / 0 / 1	349	36,388	1,104,240.27	0.35%
2010	- Υγεία	0 / 1 / 1	104	37,047	44,360.11	0.01%
6510	- Υπηρεσίες Κοινής Ωφέλειας	1 / 4 / 0	7,059	912,628	15,206,603.18	4.86%
3020	- Χρηματοοικονομικές Υπηρεσίες	3 / 1 / 0	167	56,680	407,674.84	0.13%

Οι 10 Μετοχές με τη μεγαλύτερη Άνοδο & Πτώση

Κύρια Αγορά

Μετοχές με τη μεγαλύτερη Θετική μεταβολή τιμής	Τιμή κλεισ.	Μεταβ.	Μετοχές με τη μεγαλύτερη Αρνητική μεταβολή τιμής	Τιμή κλεισ.	Μεταβ.
ALPHA TRUST ΣΥΜΜΕΤΟΧΩΝ (ΚΟ)	16.2	8.36% #	ΙΚΤΙΝΟΣ ΕΛΛΑΣ (ΚΟ)	0.332	-4.19% #
CENERGY HOLDINGS (ΚΑ)	18.98	3.49% #	CrediaBank (ΚΟ)	1.28	-3.76% #
IDEAL HOLDINGS (ΚΟ)	5.78	3.03% #	ΙΛΥΔΑ (ΚΟ)	4.21	-3.66% #
ΕΒΡΟΦΑΡΜΑ (ΚΟ)	3.5	2.94% #	ΔΑΙΟΣ ΠΛΑΣΤΙΚΑ (ΚΟ)	5.8	-3.33% #
JUMBO (ΚΟ)	22.8	2.80% #	ΜΟΤΟΔΥΝΑΜΙΚΗ (ΚΟ)	2.37	-3.27% #
FOURLIS ΣΥΜΜΕΤΟΧΩΝ (ΚΟ)	4.445	2.54% #	ΕΥΔΑΠ (ΚΟ)	9.1	-3.09% #
KPI - KPI (ΚΟ)	20.4	2.20% #	BALLY'S INTRALOT (ΚΟ)	0.87	-2.69% #
ΕΘΝΙΚΗ ΤΡΑΠΕΖΑ (ΚΟ)	12.63	1.85% #	ΝΟΒΑΛ ΠΡΟΠΕΡΤΥ ΑΕΕΑΠ (ΚΟ)	2.57	-2.28% #
COCA-COLA HBC AG (ΚΟ)	49.68	1.72% #	ΥΚΝΟΤ (ΚΟ)	1.45	-2.03% #
DIMAND (ΚΟ)	12.5	1.63% #	ORILINA PROPERTIES ΑΕΕΑΠ (ΚΟ)	0.796	-1.97% #

Μετοχές με τη μεγαλύτερη Αξία Συναλλαγών	Αξία (χιλ. €)	Μεταβ.	Μετοχές με το μεγαλύτερο Όγκο Συναλλαγών	Όγκος	Μεταβ.
ΕΘΝΙΚΗ ΤΡΑΠΕΖΑ (ΚΟ)	70,211.18	1.85% #	EUROBANK (ΚΟ)	16,529,628	0.92% #
EUROBANK (ΚΟ)	54,709.00	0.92% #	ALPHA ΤΡΑΠΕΖΑ (ΚΟ)	11,299,886	-1.44% #
ΤΡΑΠΕΖΑ ΠΕΙΡΑΙΩΣ (ΚΟ)	42,885.64	-1.83% #	ΤΡΑΠΕΖΑ ΠΕΙΡΑΙΩΣ (ΚΟ)	6,202,143	-1.83% #
ALPHA ΤΡΑΠΕΖΑ (ΚΟ)	35,901.98	-1.44% #	ΕΘΝΙΚΗ ΤΡΑΠΕΖΑ (ΚΟ)	5,571,470	1.85% #
ΜΟΤΟΡ ΟΪΛ (ΚΟ)	13,915.99	-1.95% #	BALLY'S INTRALOT (ΚΟ)	1,127,055	-2.69% #
ΟΤΕ (ΚΟ)	10,815.31	0.30% #	BANK OF CYPRUS (ΚΟ)	825,579	-1.42% #
JUMBO (ΚΟ)	9,911.10	2.80% #	HELLENIQ ENERGY (ΚΟ)	752,142	1.43% #
Allwyn AG (ΚΟ)	8,713.50	-1.21% #	CrediaBank (ΚΟ)	710,629	-3.76% #
ΔΕΗ (ΚΟ)	8,692.54	-1.68% #	ΟΤΕ (ΚΟ)	653,760	0.30% #
ΓΕΚ ΤΕΡΝΑ (ΚΟ)	7,232.56	-0.65% #	Allwyn AG (ΚΟ)	622,896	-1.21% #

Σημείωση: Απαικονίζονται οι Μετοχές που δεν ανήκουν στην Κατηγορία Επιτήρησης και πραγματοποιήσαν κατά τη διάρκεια της συνεδρίασης Αξία Συναλλαγών μεγαλύτερη από 10,000 Ευρώ.

Αναλυτικά Στοιχεία Συναλλαγών Αγοράς Παραγώγων

	Αριθμός Πράξεων	Όγκος	Ανοικτές θέσεις
Σ.Μ.Ε. σε Δείκτες	267	1,090	9,375
FTSE/X.A. Τράπεζες	20	40	3,020
FTSE/X.A. Large Cap	247	1,050	6,355
MSCI GREECE REBASED	0	0	0
Σ.Μ.Ε. σε Μετοχές	1,260	19,512	1,637,398
ΑΔΜΗΕ ΣΥΜΜΕΤΟΧΩΝ Α.Ε. (ΚΟ)	2	30	8,631
ΑΕΡΟΠΟΡΙΑ ΑΙΓΑΙΟΥ (ΚΟ)	4	23	2,686
ΑΚΤΟΡ Α.Ε. ΣΥΜ/ΧΩΝ (ΚΟ)	8	56	94,862
Allwyn AG (ΚΟ)	38	156	4,984
ALPHA ΤΡΑΠΕΖΑ (ΚΟ)	270	4,674	57,809
ΔΙΕΘΝΗΣ ΑΕΡΟΛΙΜΕΝΑΣ ΑΘΗΝΩΝ(ΚΟ)	3	6	209
AUTOHELLAS (ΚΟ)	0	0	122
ΑΒΑΞ Α.Ε. (ΚΟ)	12	70	2,156
BALLY'S INTRALOT (ΚΟ)	21	2,640	1,248,169
BANK OF CYPRUS (ΚΟ)	11	304	1,451
COCA-COLA HBC AG (ΚΟ)	1	5	98
CENERGY HOLDINGS (ΚΑ)	49	255	3,667
CrediaBank (ΚΟ)	109	2,314	18,583
ΕΛΛΑΚΤΩΡ (ΚΟ)	0	0	1,522
ΕΛΒΑΛΧΑΛΚΟΡ (ΚΟ)	11	64	3,076
EUROBANK (ΚΟ)	71	3,474	28,996
ΕΥΔΑΠ (ΚΟ)	8	25	12,847
FOURLIS ΣΥΜΜΕΤΟΧΩΝ (ΚΟ)	46	230	5,090
ΓΕΚ ΤΕΡΝΑ (ΚΟ)	10	23	6,142
ΕΛΛΗΝ. ΧΡΗΜΑΤΙΣΤΗΡΙΑ-Χ.Α. (ΚΟ)	7	26	429
HELLENIQ ENERGY (ΚΟ)	20	50	4,504
INTRACOM HOLDINGS (ΚΟ)	15	111	10,925
JUMBO (ΚΟ)	7	19	3,783
LAMDA DEVELOPMENT(ΚΟ)	19	50	17,921
METLEN PLC (ΚΟ)	66	197	11,393
MIG (ΚΟ)	0	0	143
ΜΟΤΟΡ ΟΪΛ (ΚΟ)	12	29	225
ΕΘΝΙΚΗ ΤΡΑΠΕΖΑ (ΚΟ)	92	724	12,898
ΤΡΑΠΕΖΑ ΟΡΤΙΜΑ BANK (ΚΟ)	6	12	430
ΟΤΕ (ΚΟ)	2	20	1,015
ΟΛΠ (ΚΟ)	0	0	47
ΤΡΑΠΕΖΑ ΠΕΙΡΑΙΩΣ (ΚΟ)	282	3,711	51,279
ΔΕΗ (ΚΟ)	36	141	18,183
QUEST ΣΥΜΜΕΤΟΧΩΝ (ΚΟ)	0	0	206
TITAN (ΚΑ)	6	14	467
VIOTALCO SA/NV (ΚΑ)	16	59	2,450
Δικαιώματα σε Δείκτες	28	505	2,489
FTSE/X.A. Large Cap	28	505	2,489
Δικαιώματα σε Μετοχές	6	61	3,624
Allwyn AG (ΚΟ)	1	15	455
ALPHA ΤΡΑΠΕΖΑ (ΚΟ)	1	15	50
ΕΘΝΙΚΗ ΤΡΑΠΕΖΑ (ΚΟ)	2	20	404
ΟΤΕ (ΚΟ)	0	0	135
ΤΡΑΠΕΖΑ ΠΕΙΡΑΙΩΣ (ΚΟ)	1	10	2,470
ΔΕΗ (ΚΟ)	1	1	110
Συνολική Δραστηριότητα	1,561	21,168	1,652,886

Πληθος Χρεογράφων	Όνομ. Αξία	Μερίσματα [1]			Ημερ. Τελευτ. Αποκοπής		Σημ.	Χρεόγραφο	Τιμή κλεισίματος	% μεταβ.	Προηγ. Κλεισίμο- ημ/νία	Άνοιγμα	Κατωτ Τιμή	Ανωτ Τιμή	Τελ Τιμή	Σταθμ Τιμή	Τελευταία ζήτηση [7]	Τελευταία προσφορά [7]	Ρ/Ε μετά φ.	Χρήση	Όγκος	Πράξεις	Αξία Συναλλαγών[8]	Χ.Α. Εταιρείας (χιλ. €) [3,5]	Χαμηλό έτους	Υψηλό έτους	Κλάδος [4]	
		2023	2024	2025	Μέρισμα [2]	Δικαιώμα																						
358,603,478	0.300	1.6123	1.4029	0.5	03/11/2025	25/06/2024	---	Allwyn AG (ΚΟ)	13.91	-1.21	€ 14.08	24/03/2026	14.1	13.86	14.23	13.91	13.989	7874@13.90	50@13.93	---	---	622,896	3,349	8,713,500.14	4,988,174.38	13.86	19.03	40501020
2,315,261,358	0.290	0.026	0.0303	0.0485	01/12/2025	18/04/2017	---	ALPHA ΤΡΑΠΕΖΑ (ΚΟ)	3.153	-1.44	€ 3.199	24/03/2026	3.24	3.127	3.24	3.153	3.177	22894@3.15	17020@3.16	---	---	11,299,886	8,021	35,901,977.17	7,300,019.06	2.95	4.489	30101010
58,492,542	1.00	---	0.1	---	23/06/2025	27/01/2025	---	ALTER EGO MEDIA (ΚΟ)	5.085	1.30	# 5.02	24/03/2026	5.1	5	5.1	5.085	5.05	65@5.04	2461@5.09	---	---	22,135	102	111,777.16	297,434.58	4.95	6.425	40301035
36,353,868	1.00	0.1	0.11	---	01/07/2025	21/08/2023	---	AUSTRIACARD (ΚΑ)	6.96	1.02	# 6.89	24/03/2026	6.96	6.71	7.03	6.96	6.895	337@6.93	1000@6.97	---	---	64,940	365	447,781.39	253,022.92	6.04	8.28	10101010
1,867,802,694	0.300	---	---	---	30/05/2013	10/10/2023	---	BALLY'S INTRALOT (ΚΟ)	0.87	-2.69	€ 0.894	24/03/2026	0.89	0.863	0.898	0.87	0.872	25236@0.868	42276@0.870	---	---	1,127,055	579	982,357.40	1,624,988.34	0.827	1.1	40501020
435,686,031	0.100	---	0.48	0.2	22/09/2025	23/09/2024	---	BANK OF CYPRUS (ΚΟ)	8.32	-1.42	€ 8.44	24/03/2026	8.54	8.22	8.54	8.32	8.346	9178@8.30	3451@8.34	---	---	825,579	1,563	6,889,902.46	3,624,907.78	7.94	9.84	30101010
212,384,903	0.08	0.14	---	---	24/06/2025	07/12/2016	---	CENERGY HOLDINGS (ΚΑ)	18.98	3.49	# 18.34	24/03/2026	18.18	18.04	19.12	18.98	18.788	724@18.80	370@19.00	---	---	286,265	1,630	5,378,249.18	4,031,065.46	15.12	22.35	50202010
373,239,562	6.70	0.93	1.03	---	29/05/2025	29/04/2013	---	COCA-COLA HBC AG (ΚΟ)	49.68	1.72	# 48.84	24/03/2026	50	49.24	50	49.68	49.533	114@49.28	60@49.78	---	---	11,341	145	561,757.02	8,542,541.44	42.5	55.75	45101020
3,631,510,801	0.220	0.0933	0.105	0.0468	06/11/2025	20/05/2019	---	EUROBANK (ΚΟ)	3.31	0.92	# 3.28	24/03/2026	3.37	3.246	3.37	3.31	3.31	15329@3.31	98860@3.33	---	---	16,529,628	9,038	54,709,001.76	2,020,300.75	3.162	4.392	30101010
51,889,670	1.00	0.12	0.15	---	27/06/2025	23/07/2019	---	FOURLIS ΣΥΜΜΕΤΟΧΩΝ (ΚΟ)	4.445	2.54	# 4.335	24/03/2026	4.34	4.32	4.445	4.445	4.359	566@4.35	228@4.45	---	---	160,374	299	699,087.25	230,649.58	4.04	4.725	40401010
305,635,185	2.18	0.9	0.75	0.2	19/01/2026	01/10/2003	---	HELLENIO ENERGY (ΚΟ)	9.6	1.43	# 9.465	24/03/2026	9.465	9.155	9.635	9.6	9.473	806@9.59	2600@9.64	---	---	752,142	1,761	7,125,414.76	2,934,097.78	8.4	10.4	60101020
56,003,921	1.55	---	---	---	30/08/1993	29/01/2026	---	IDEAL HOLDINGS (ΚΟ)	5.78	3.03	# 5.61	24/03/2026	5.61	5.46	5.78	5.78	5.545	500@5.47	468@5.78	---	---	51,178	209	283,781.43	323,702.66	5.3	6.71	10102030
83,600,000	0.690	0.0504	0.1209	---	22/09/2025	02/07/2024	---	INTRACOM HOLDINGS (ΚΟ)	2.835	-1.39	€ 2.875	24/03/2026	2.895	2.825	2.895	2.835	2.846	2200@2.83	741@2.84	---	---	40,277	236	114,614.99	237,006.00	2.7	3.85	10101010
134,365,561	0.880	1.4726	0.5063	---	23/03/2026	05/03/2014	---	JUMBO (ΚΟ)	22.8	2.80	# 22.18	24/03/2026	22.4	22.28	22.86	22.8	22.631	3471@22.78	68@22.82	---	---	437,953	3,614	9,911,104.38	3,063,534.79	21.82	28.7	40401010
176,736,715	0.300	---	---	---	30/05/2007	27/11/2019	---	LAMDA DEVELOPMENT(ΚΟ)	6	-0.33	€ 6.02	24/03/2026	6.01	5.96	6.05	6	6.007	2546@5.99	318@6.01	---	---	171,893	900	1,032,549.00	1,060,420.29	5.9	7.76	35101010
143,022,980	1.00	---	---	---	04/08/2025	---	---	METLEN PLC (ΚΟ)	34.98	0.52	# 34.8	24/03/2026	34.78	34.42	35.4	34.98	34.862	6@34.90	2330@35.00	---	---	131,775	2,598	4,593,921.48	5,002,943.84	32.9	47.68	65102000
31,400,000	0.400	---	---	---	26/04/2007	10/05/2023	---	MIG (ΚΟ)	3.05	0.66	# 3.03	24/03/2026	3	3	3.05	3.05	3.026	185@3.04	220@3.05	---	---	2,732	24	8,266.47	95,770.00	2.82	3.85	30202000
126,502,434	0.500	0.0304	0.0302	---	15/05/2025	28/07/2021	---	PREMIA (ΚΟ)	1.3	---	γ 1.3	24/03/2026	1.304	1.286	1.304	1.3	1.298	400@1.29	800@1.30	---	---	27,086	166	35,144.49	164,453.16	1.236	1.49	35102000
70,029,804	1.00	---	---	---	15/05/2025	---	---	QUALCO GROUP (ΚΟ)	5.9	-1.01	€ 5.96	24/03/2026	5.96	5.875	5.96	5.9	5.926	220@5.88	1982@5.90	---	---	22,968	80	136,105.54	413,175.84	5.08	6.73	10101015
78,325,475	0.85	3	---	---	30/06/2025	23/07/2019	---	TITAN (ΚΑ)	45.35	-0.33	€ 45.5	24/03/2026	45.5	44.75	45.85	45.35	45.476	90@45.30	48@45.40	---	---	138,927	2,201	6,317,910.45	3,552,060.29	42.6	59	50101030
259,189,761	0.12	0.16	---	---	24/06/2025	26/02/2016	---	VIOLALCO SA/NV (ΚΑ)	12.3	-0.65	€ 12.38	24/03/2026	12.38	12.12	12.58	12.3	12.408	242@12.28	100@12.32	---	---	130,501	562	1,619,284.80	3,188,034.06	11.68	15.78	55102015
148,321,516	0.300	0.03	0.07	---	02/09/2025	22/01/2020	---	ΑΒΑΞ Α.Ε. (ΚΟ)	2.95	-0.67	€ 2.97	24/03/2026	3.025	2.925	3.025	2.95	2.963	2866@2.95	389@2.96	---	---	326,654	836	967,811.93	437,548.47	2.79	3.645	50101010
232,000,000	2.12	0.0582	0.1207	0.1207	25/09/2025	19/06/2017	---	ΑΔΜΗΕ ΣΥΜΜΕΤΟΧΩΝ Α.Ε. (ΚΟ)	2.815	-0.53	€ 2.83	24/03/2026	2.86	2.785	2.86	2.815	2.81	72@2.81	2000@2.82	---	2024	104,929	199	294,898.24	653,080.00	2.76	3.125	65101015
90,167,100	0.500	0.7515	0.8041	---	20/05/2025	24/05/2021	---	ΑΕΡΟΠΟΡΙΑ ΑΙΓΑΙΟΥ (ΚΟ)	11.84	-0.67	€ 11.92	24/03/2026	12	11.84	12	11.84	11.918	5373@11.80	60@11.86	---	---	76,599	721	912,921.92	1,067,578.46	10.8	15.36	40501010
204,002,463	0.300	---	---	---	12/08/2008	07/01/2025	---	ΑΚΤΟΡ Α.Ε. ΣΥΜ/ΧΩΝ (ΚΟ)	10.3	0.78	# 10.22	24/03/2026	10.22	10.02	10.3	10.3	10.184	111@10.28	2237@10.30	---	---	75,157	393	765,393.40	2,101,225.37	9.5	11.7	50101010
103,423,291	0.570	---	0.4134	---	25/06/2025	28/08/2024	---	ΓΕΚ ΤΕΡΝΑ (ΚΟ)	33.74	-0.65	€ 33.96	24/03/2026	34.2	33.64	34.42	33.74	33.866	231@33.74	5578@33.80	---	---	213,567	2,419	7,232,559.28	3,489,501.84	25.28	37.58	50101010
369,270,000	2.48	0.25	0.4	---	21/07/2025	12/12/2001	---	ΔΕΗ (ΚΟ)	17.56	-1.68	€ 17.86	24/03/2026	17.96	17.49	18.16	17.56	17.717	2834@17.55	348@17.57	---	---	490,635	3,312	8,692,544.02	6,484,381.20	16.28	20.56	65101015
309,544,087	1.00	0.33	0.7862	---	23/04/2025	07/02/2024	---	ΔΙΕΘΝΗΣ ΑΕΡΟΛΙΜΕΝΑΣ ΑΘΗΝΩΝ(ΚΟ)	10.69	0.85	# 10.6	24/03/2026	10.89	10.57	10.89	10.69	10.709	821@10.70	1174@10.72	---	2025	156,378	917	1,674,648.97	3,309,026.29	9.92	12	50206060
914,715,153	1.00	0.3643	0.4442	0.221	10/11/2025	29/08/2018	---	ΕΘΝΙΚΗ ΤΡΑΠΕΖΑ (ΚΟ)	12.63	1.85	# 12.4	24/03/2026	12.465	12.22	12.75	12.63	12.602	632@12.63	10587@12.64	---	---	5,571,470	9,159	70,211,181.01	1,552,852.38	12.06	16.005	30101010
27,728,682	0.260	(0.06)	0.065	---	14/07/2025	24/07/2024	---	ΕΚΤΕΡ (ΚΟ)	3.6	-1.50	€ 3.655	24/03/2026	3.665	3.57	3.675	3.6	3.605	450@3.56	96@3.61	---	---	52,657	283	189,807.99	99,823.26	3.31	4.59	50101010
375,241,586	0.390	0.04	0.0901	---	26/06/2025	14/07/2006	---	ΕΛΒΑΛΧΑΛΚΟΡ (ΚΟ)	3.465	1.17	# 3.425	24/03/2026	3.495	3.345	3.495	3.465	3.436	100@3.43	2421@3.48	---	---	210,525	1,074	723,322.42	1,300,212.10	3.21	5.07	55102015
348,192,005	0.040	---	---	0.5029	22/12/2025	24/03/2025	---	ΕΛΛΑΚΤΩΡ (ΚΟ)	1.246	-0.16	€ 1.248	24/03/2026	1.236	1.224	1.256	1.246	1.242	600@1.24	100@1.25	---	---	117,430	248	145,850.34	433,847.24	1.134	1.516	50101010
60,348,000	0.420	0.2504	0.3025	---	23/06/2025	04/08/2021	---	ΕΛΛΗΝ. ΧΡΗΜΑΤΙΣΤΗΡΙΑ-Χ.Α. (ΚΟ)	7.04	0.57	# 7	24/03/2026	7.01	7	7.08	7.04	7.009	7091@7.00	212@7.04	---	---	47,081	96	330,011.52	424,849.92	5.72	7.26	30202015
106,500,000	0.600	0.1	0.07	---	22/07/2025	13/09/2021	---	ΕΥΔΑΠ (ΚΟ)	9.1	-3.09	€ 9.39	24/03/2026	9.4	9.04	9.4	9.1	9											

Πληθος Χρεογράφων	Ονομ. Αξία	Μερίσματα [1]			Ημερ. Τελευτ. Αποκοπής		Σημ.	Χρεόγραφο	Τιμή κλεισίματος	% μεταβ.	Προηγ. Κλείσιμο-ημ/νία	Άνοιγμα	Κατωτ Τιμή	Ανωτ Τιμή	Τελ Τιμή	Σταθμ Τιμή	Τελευταία ζήτηση [7]	Τελευταία προσφορά [7]	Ρ/Ε μετά φ. Χρήση	Όγκος	Πράξεις	Αξία Συναλλαγών[8]	Χ.Α. Εταιρείας (χιλ. €) [3,5]	Χαμηλό έτους	Υψηλό έτους	Κλάδος [4]			
		2023	2024	2025	Μέρισμα [2]	Δικαίωμα																							
221,322,426	1.15	(0.1467)	(0.19)	---	23/06/2025	09/07/2025	---	ΤΡΑΠΕΖΑ ΟΡΤΙΜΑ BANK (ΚΟ)	8.46	-1.74	€	8.61	24/03/2026	8.46	8.42	8.61	8.46	8.502	37138@8.46	31@8.48	---	---	171,958	874	1,462,060.22	1,872,387.72	7.59	10.1	30101010
1,235,953,028	0.930	0.0632	---	---	10/07/2024	03/06/2025	---	ΤΡΑΠΕΖΑ ΠΕΙΡΑΙΩΣ (ΚΟ)	6.878	-1.83	€	7.006	24/03/2026	6.914	6.806	6.98	6.878	6.915	15582@6.88	8959@6.88	---	---	6,202,143	9,724	42,885,637.14	8,500,884.93	6.53	8.99	30101010

Κύρια Αγορά - Μέσης Συναλλακτικής Δραστηριότητας

13,126,020	0.660	0.1376	0.1713	---	16/12/2025	04/09/2020	---	A.S. COMPANY (ΚΟ)	3.83	1.32	#	3.78	24/03/2026	3.82	3.78	3.86	3.8	3.826	150@3.77	1000@3.83	---	---	13,860	27	53,025.60	50,272.66	3.62	4.17	40401030
14,000,000	1.95	0.26	0.5	---	24/06/2025	26/03/2024	---	ALPHA REAL ESTATE (ΚΟ)	7.12	0.28	#	7.1	24/03/2026	7.1	7	7.16	7.12	7.106	450@7.00	90@7.10	---	---	3,720	48	26,435.20	99,680.00	6.94	7.58	35101015
3,150,744	0.360	0.563	0.5842	---	27/05/2025	02/06/2020	---	ALPHA TRUST ΣΥΜΜΕΤΟΧΩΝ (ΚΟ)	16.2	8.36	#	14.95	24/03/2026	14.95	14.95	16.2	16.2	15.42	10@15.80	200@16.40	---	---	2,077	28	32,026.85	51,042.05	11.9	16.2	30202010
48,624,764	0.080	0.7	0.85	---	10/04/2025	05/12/2022	---	AUTOHELLAS (ΚΟ)	11	---	~	11	24/03/2026	11	10.9	11.12	11	11.009	582@10.98	5@11.04	---	---	23,768	292	261,665.80	534,872.40	10.8	13.44	40401030
178,157,803	0.040	---	---	---	01/07/2008	21/02/2020	---	AVE (ΚΟ)	0.453	---	~	0.453	24/03/2026	0.454	0.448	0.454	0.448	0.453	250@0.400	700@0.452	---	---	9,164	6	4,151.65	80,705.48	0.423	0.49	40301010
47,149,827	2.10	---	0.135	0.08	05/11/2025	27/12/2024	---	BRIQ PROPERTIES (ΚΟ)	2.96	0.68	#	2.94	24/03/2026	2.98	2.95	2.98	2.96	2.968	315@2.96	2234@2.97	---	---	25,396	48	75,382.77	139,563.49	2.86	3.12	35102000
101,123,806	0.360	---	---	---	22/07/2010	28/06/2011	---	CENTRIC ΣΥΜΜΕΤΟΧΩΝ (ΚΟ)	0.3	-1.96	€	0.306	24/03/2026	0.307	0.296	0.315	0.3	0.3	3000@0.293	2859@0.300	---	---	101,171	69	30,330.05	30,337.14	0.29	0.42	40203040
784,500	10.00	0.5008	0.4	0.15	02/12/2025	31/07/2018	---	CNL CAPITAL (ΚΟ)	6.6	---	~	6.6	24/03/2026	---	---	---	---	---	100@6.55	100@6.65	---	2024	---	---	---	5,177.70	6.3	7.6	30202010
10,567,700	0.300	---	---	---	06/10/2005	13/02/2002	---	CPI (ΚΟ)	0.51	-3.77	€	0.53	24/03/2026	0.502	0.496	0.51	0.51	0.502	4000@0.502	596@0.506	---	---	10,475	17	5,260.62	5,389.53	0.496	0.646	10102030
1,618,012,407	0.050	---	---	---	04/06/2008	16/10/2024	---	CrediaBank (ΚΟ)	1.28	-3.76	€	1.33	24/03/2026	1.33	1.276	1.336	1.28	1.295	34905@1.28	20301@1.29	---	---	710,629	592	919,938.76	2,071,055.88	1.116	1.722	30101010
18,680,300	0.050	---	---	---	06/07/2022	---	---	DIMAND (ΚΟ)	12.5	1.63	#	12.3	24/03/2026	12.35	12.2	12.55	12.5	12.347	250@12.20	96@12.50	---	---	7,641	57	94,344.70	233,503.75	10.95	13.5	35101010
15,333,480	0.100	---	0.04	---	07/07/2025	02/02/2026	---	E.IN.S. (ΚΟ)	1.514	-1.94	€	1.544	24/03/2026	1.544	1.494	1.544	1.514	1.507	650@1.50	350@1.52	---	---	52,372	137	78,952.02	23,214.89	1.38	2.115	50205020
121,168,897	0.040	---	---	---	07/07/2010	16/01/2024	5160	FRIGOGLASS (ΚΟ)	0.322	0.94	#	0.319	24/03/2026	0.323	0.307	0.323	0.322	0.313	1500@0.306	744@0.322	---	2024	3,650	8	1,141.15	39,016.38	0.291	0.5	50204000
169,043,561	0.300	---	0.02	---	17/07/2025	28/11/2022	---	LAVIPHARM (ΚΟ)	1.19	-0.83	€	1.2	24/03/2026	1.21	1.17	1.21	1.19	1.181	3574@1.19	750@1.19	---	---	35,700	92	42,151.10	201,161.84	0.937	1.458	20103015
4,740,000	0.860	---	---	---	14/03/2003	---	---	LOGISMOS (ΚΟ)	2.12	---	~	2.12	24/03/2026	---	---	---	---	---	211@2.04	100@2.12	---	2024	---	---	---	10,048.80	1.96	2.58	10101015
17,120,280	0.940	0.12	0.3	---	26/05/2025	26/06/2023	---	LOULIS FOOD (ΚΟ)	3.59	---	~	3.59	24/03/2026	3.6	3.56	3.6	3.56	3.593	400@3.48	450@3.58	---	---	3,006	15	10,800.90	61,461.81	3.42	4.1	45102020
4,419,616	1.58	0.06	0.13	---	07/07/2025	04/03/2015	---	MEDICON ΕΛΛΑΣ (ΚΟ)	2.46	---	~	2.46	24/03/2026	---	---	---	---	---	500@2.37	80@2.46	---	---	---	---	---	10,872.26	2.32	2.75	20102010
468,700	2.8	2.4	---	---	12/06/2025	21/05/2004	---	MERMEREN KOMB. A.D. PR. (ΕΛΠ)	34.4	---	~	34.4	24/03/2026	---	---	---	---	---	20@31.80	100@34.00	---	2024	---	---	---	16,123.28	31	36.2	55102000
10,500,000	0.950	0.15	0.25	---	04/07/2025	21/07/2023	---	MEVACO (ΚΟ)	8.9	-2.20	€	9.1	24/03/2026	8.6	8.6	8.9	8.9	8.699	15@8.70	90@8.90	---	2024	538	12	4,680.00	93,450.00	8.3	9.85	55102015
153,908,095	0.870	0.0229	0.0248	---	11/09/2025	02/08/2024	---	ORILINA PROPERTIES ΑΕΕΑΠ (ΚΟ)	0.796	-1.97	€	0.812	24/03/2026	0.814	0.794	0.814	0.796	0.803	1720@0.796	500@0.814	---	---	41,568	43	33,373.59	122,510.84	0.78	0.886	35102000
14,101,683	0.100	0.0526	0.1091	---	03/06/2025	02/11/2021	---	PERFORMANCE TECHNOLOGIES (ΚΟ)	6.95	-0.86	€	7.01	24/03/2026	7.02	6.88	7.07	6.96	6.995	150@6.89	500@6.99	---	---	8,391	41	58,692.59	98,006.70	6.62	8.92	10101010
24,823,934	0.230	0.049	0.0647	---	01/07/2025	08/06/2022	---	PROFILE (ΚΟ)	7.15	0.56	#	7.11	24/03/2026	7.11	6.96	7.17	7.15	7.078	250@6.99	1794@7.15	---	---	30,813	238	218,106.93	177,491.13	6	8.12	10101010
35,377,749	0.280	---	---	---	18/07/2005	22/12/2025	---	QUALITY & RELIABILITY (ΚΟ)	1.14	-1.38	€	1.156	24/03/2026	1.162	1.13	1.162	1.14	1.142	10@1.13	323@1.14	---	---	35,705	66	40,788.59	40,330.63	1	1.43	10101010
107,222,688	0.440	0.22	0.3	---	23/06/2025	16/03/2022	---	QUEST ΣΥΜΜΕΤΟΧΩΝ (ΚΟ)	6.28	-1.10	€	6.35	24/03/2026	6.42	6.22	6.42	6.28	6.289	200@6.24	1250@6.30	---	---	16,903	99	106,304.65	673,358.48	6.07	7.22	10101010
21,500,000	0.400	0.04	0.0509	---	19/08/2025	06/08/2021	---	REAL CONSULTING (ΚΟ)	5.1	1.19	#	5.04	24/03/2026	5.08	5.06	5.22	5.1	5.105	25@5.06	794@5.10	---	---	15,017	39	76,666.00	109,650.00	4.95	6.56	10101010
6,456,530	1.08	0.16	0.15	---	21/07/2025	02/08/2010	---	SPACE HELLAS (ΚΟ)	6.16	-0.65	€	6.2	24/03/2026	6.14	6.14	6.2	6.14	6.155	210@6.14	100@6.22	---	---	1,690	8	10,402.60	39,772.22	6	8.48	15101010
121,132,042	1.60	0.08	0.1	0.0651	30/12/2025	10/11/2023	---	TRADE ESTATES ΑΕΕΑΠ (ΚΟ)	1.89	0.80	#	1.875	24/03/2026	1.885	1.88	1.915	1.89	1.898	1031@1.89	1500@1.91	---	---	32,054	48	60,827.66	228,939.56	1.81	2.02	35102045
17,190,046	0.300	---	---	---	16/11/1992	09/10/2025	---	UNIBIOS (ΚΟ)	2.67	---	~	2.67	24/03/2026	2.67	2.63	2.7	2.67	2.655	275@2.65	3100@2.66	---	---	4,392	31	11,660.53	45,897.42	2.13	2.97	50204000
7,595,160	0.600	---	---	---	10/09/2019	18/08/2010	---	ΥΙΚΝΟΤ (ΚΟ)	1.45	-2.03	€	1.48	24/03/2026	1.465	1.45	1.53	1.45	1.481	395@1.45	500@1.48	---	---	15,053	60	22,294.80	11,012.98	1.395	2.41	40501015
32,413,681	0.370	---	---	---	15/07/2009	11/05/2000	---	ΑΛΟΥΜΥΛΑ (ΚΟ)	5.24	-1.87	€	5.34	24/03/2026	5.34	5.22	5.46	5.24	5.319	1000@5.22	49@5.34	---	---	26,502	111	140,968.20	169,847.69	5	6.88	55102035
3,734,164	3.44	0.4954	0.5896	---	14/10/2025	19/07/2022	---	ΑΝΔΡΟΜΕΔΑ ΑΕΕΧ (ΚΟ)	7.72	-1.28	€	7.82	24/03/2026	7.88	7.7	7.9	7.7	7.802	30@7.70	500@7.80	---	2024	4,790	19	37,370.00	28,827.75	7.7	9.1	30204000
15,300,000	0.300	---	0.01	---	09/10/2025	13/12/1999	---	ΑΤΤΙΚΕΣ ΕΚΔΟΣΕΙΣ (ΚΟ)	1.29	---	~	1.29	24/03/2026	1.3	1.28	1.3	1.29	1.293	125@1.24	85@1.29	---	---	330	6	426.85	19,737.00	1.17	1.44	40301030
23,986,500	1.00	---	---	---	26/06/2009	25/08/2025	---	ΒΙΟΚΑΡΠΙΕΤ (ΚΟ)	1.525	---	~	1.525	24/03/2026	1.54	1.5	1.55	1.525												

Πληθος Χρεογράφων	Ονομ. Αξία	Μερίσματα [1]			Ημερ. Τελευτ. Αποκοπής		Σημ. Χρεόγραφα	Τιμή κλεισίματος	% μεταβ.	Προηγ. Κλείσιμο- ημ/νία	Άνοιγμα	Κατωτ Τιμή	Ανωτ Τιμή	Τελ Τιμή	Σταθμ Τιμή	Τελευταία ζήτηση [7]	Τελευταία προσφορά [7]	Ρ/Ε μετά φ. Χρήση	Όγκος	Πράξεις	Αξία Συναλλαγών[8]	Χ.Α. Εταιρείας (χιλ. €) [3,5]	Χαμηλό έτους	Υψηλό έτους	Κλάδος [4]	
		2023	2024	2025	Μέρισμα [2]	Δικαιώμα																				
15,878,748	0.480	---	---	---	10/07/2006	22/03/2004	---	1.975	-0.75 €	1.99	24/03/2026	1.99	1.95	1.99	1.975	1.958	15@1.97	---	---	1,436	7	2,811.10	31,360.53	1.89	2.65	50101010
34,720,000	0.310	---	---	---	16/06/2010	01/08/2007	---	0.32	---	0.32	24/03/2026	---	---	---	---	900@0.316	1360@0.330	---	---	---	---	---	11,110.40	0.31	0.39	40202015
13,673,200	0.420	0.05	0.05	---	19/08/2025	26/07/2001	---	3.5	2.94 #	3.4	24/03/2026	3.39	3.38	3.5	3.41	89@3.31	995@3.50	---	---	3,020	15	10,299.36	47,856.20	3.02	4.07	45102020
18,146,007	1.00	---	---	---	23/08/2023	10/09/2010	---	2.1	---	2.1	24/03/2026	2.1	2.08	2.1	2.1	2,094	10@2.08	---	---	2,304	6	4,825.40	38,106.61	2.02	2.65	55102010
3,307,500	0.210	0.4	0.4	---	23/10/2025	30/11/2022	---	5.15	-1.91 €	5.25	24/03/2026	5.15	5.15	5.2	5.2	5,162	50@5.10	---	2024	182	4	939.55	17,033.63	5	5.8	40204020
23,828,130	0.500	0.108	0.1366	---	14/07/2025	17/02/2009	---	2.19	-1.79 €	2.23	24/03/2026	2.18	2.16	2.21	2.19	2,178	110@2.18	---	---	6,635	25	14,454.16	52,183.60	2.11	2.59	60101020
19,864,886	5.60	0.672	0.672	---	23/04/2025	02/07/2008	---	15.2	0.66 #	15.1	24/03/2026	15.2	15.15	15.3	15.2	15,245	400@15.15	---	2025	2,977	26	45,383.75	301,946.27	14.8	17.5	30101010
26,730,187	0.520	---	0.07	---	09/07/2025	01/08/2017	---	1.69	-0.59 €	1.7	24/03/2026	1.695	1.68	1.7	1.69	1.69	571@1.68	---	---	9,838	23	16,627.82	45,174.02	1.62	2.22	50205010
36,300,000	1.12	0.0276	0.055	---	01/07/2025	12/12/2007	---	3.87	-1.02 €	3.91	24/03/2026	3.91	3.83	3.91	3.87	3,855	250@3.84	---	---	13,640	57	52,578.95	140,481.00	3.4	4.02	65102030
143,352,325	0.260	---	---	---	29/08/2022	28/04/2025	---	1.94	-1.77 €	1.975	24/03/2026	1.98	1.93	1.99	1.955	1,967	1@1.94	---	---	4,351	19	8,560.34	278,103.51	1.77	2.34	30302025
86,735,980	0.310	0.02	---	---	22/07/2024	07/09/2023	---	1.65	---	1.65	24/03/2026	1.65	1.625	1.65	1.65	1.64	600@1.61	---	---	1,347	12	2,209.01	143,114.37	1.565	2.07	20101010
14,111,198	0.450	(0.0133)	0.07	---	31/07/2025	09/01/2025	---	4.21	-3.66 €	4.37	24/03/2026	4.25	4.21	4.35	4.21	4,262	343@4.21	---	2024	5,703	71	24,304.83	59,408.14	3.74	5.52	10101015
45,417,399	0.100	---	---	---	25/07/2008	02/04/2024	---	0.209	1.95 #	0.205	24/03/2026	0.209	0.209	0.21	0.209	0.209	300@0.207	---	---	13,550	12	2,838.35	11,389.00	0.201	0.274	50101020
18,567,912	0.590	0.16	0.201	---	02/07/2025	26/01/2021	---	5.72	---	5.72	24/03/2026	5.74	5.6	5.8	5.72	5,674	533@5.66	---	2024	6,749	66	38,292.66	106,208.46	5.56	6.98	30302025
8,424,900	0.500	---	---	---	12/07/2010	04/07/2019	---	1.26	---	1.26	24/03/2026	---	---	---	---	---	500@0.994	---	2024	---	---	---	10,615.37	0.99	1.5	50205010
19,804,134	0.150	---	---	---	01/07/2004	06/11/2017	---	1.695	1.80 #	1.665	24/03/2026	1.7	1.655	1.73	1.695	1,684	228@1.66	---	2024	3,253	16	5,477.65	33,568.01	1.53	2.35	35101010
11,510,102	0.890	---	---	---	24/06/2005	06/10/1999	---	1.36	---	1.36	24/03/2026	1.36	1.36	1.36	1.36	1,36	10100@1.32	---	---	200	1	272.00	15,653.74	1.305	1.69	55101020
21,224,340	0.420	---	---	---	06/09/2022	25/04/2006	---	0.437	4.54 #	0.418	24/03/2026	0.439	0.406	0.44	0.437	0,414	1000@0.411	---	2024	9,572	39	3,966.86	9,275.04	0.366	0.554	55102010
33,065,136	0.380	0.3506	0.4007	---	21/08/2025	16/09/2013	---	20.4	2.20 #	19.96	24/03/2026	20	19.98	20.6	20.4	20,264	1474@20.40	---	2024	18,636	114	377,640.99	674,528.77	19.18	24.65	45102020
6,200,000	0.500	---	---	---	22/06/2010	01/11/1995	---	0.544	-1.45 €	0.552	24/03/2026	0.54	0.532	0.552	0.54	0,545	80@0.538	---	---	304	13	165.62	3,372.80	0.473	0.772	40204020
5,939,268	0.620	---	---	---	10/07/2003	03/01/2002	---	1.34	---	1.34	24/03/2026	---	---	---	---	---	25@1.11	---	---	---	---	---	7,958.62	0.96	1.43	40401020
9,819,370	0.500	---	---	---	14/08/2007	09/01/2004	---	0.64	0.79 #	0.635	24/03/2026	0.635	0.635	0.655	0.64	0,643	25@0.630	---	---	805	14	517.87	6,284.40	0.62	0.97	55101000
30,150,000	0.360	0.122	0.1335	---	17/06/2025	25/04/2019	---	2.37	-3.27 €	2.45	24/03/2026	2.44	2.36	2.44	2.36	2,408	686@2.36	---	---	12,601	34	30,347.34	71,455.50	2.23	2.7	40401030
6,340,000	0.600	0.2	0.23	0.23	09/12/2025	11/01/2024	---	3.56	---	3.56	24/03/2026	---	---	---	---	---	20@3.44	---	---	---	---	---	22,570.40	3.24	3.92	40401030
126,431,958	2.50	0.025	0.043	---	03/06/2025	05/06/2024	---	2.57	-2.28 €	2.63	24/03/2026	2.63	2.56	2.63	2.56	2,585	845@2.56	---	2024	26,390	40	68,210.83	324,930.13	2.56	2.92	35102045
10,080,000	3.00	1.3	2	---	16/05/2025	27/08/2001	---	35.6	0.28 #	35.5	24/03/2026	35.6	34.6	35.6	35.6	35,29	26@34.60	---	---	73	7	2,576.20	358,848.00	34	38.8	50206060
25,000,000	2.00	1.336	1.92	---	04/08/2025	08/08/2003	---	36	1.12 #	35.6	24/03/2026	36.25	35.55	36.25	36	36,027	34@36.00	---	2024	4,627	92	166,698.70	900,000.00	35.4	41.1	50206060
68,926,799	0.240	---	---	---	07/07/2023	---	---	1.405	-0.36 €	1.41	24/03/2026	1.405	1.39	1.41	1.405	1,395	300@1.39	---	---	20,476	59	28,555.21	96,842.15	1.33	2.22	40401020
4,971,466	1.46	---	---	---	04/07/2007	08/10/2003	---	0.85	-4.06 €	0.886	24/03/2026	0.84	0.84	0.864	0.858	0,85	599@0.802	---	---	250	11	212.62	4,225.75	0.73	0.984	50203030
27,098,594	0.540	0.0702	0.0605	0.0404	07/10/2025	14/01/2021	---	3.55	-1.11 €	3.59	24/03/2026	3.61	3.5	3.61	3.55	3,548	30@3.49	---	2025	4,463	22	15,834.55	96,200.01	3.32	4.06	45201020
7,070,400	0.930	0.8645	0.3242	---	11/07/2025	06/05/2016	---	8.02	-0.25 €	8.04	24/03/2026	8.08	7.86	8.08	8.02	7,96	170@7.88	---	---	6,980	44	55,558.38	56,704.61	7.86	8.98	50206015
43,741,452	0.660	0.2388	0.2391	0.07	19/01/2026	01/11/1999	---	3.61	-1.63 €	3.67	24/03/2026	3.68	3.59	3.68	3.61	3,62	282@3.61	---	---	46,959	184	169,983.36	157,906.64	3.55	4.535	50203015
24,319,250	0.300	---	---	---	09/07/2002	04/07/2007	5165	0.338	-1.17 €	0.342	24/03/2026	0.334	0.33	0.344	0.338	0,333	410@0.332	---	---	12,208	17	4,067.40	8,219.91	0.316	0.5	50101010
21,912,599	0.300	0.0485	0.0483	---	29/04/2025	23/02/2007	---	1.585	1.28 #	1.565	24/03/2026	1.585	1.585	1.585	1.585	1,585	1000@1.57	---	---	8,920	17	14,138.20	34,731.47	1.535	1.86	60101020
13,582,223	1.35	---	---	---	24/06/2008	02/02/2016	---	1.525	0.66 #	1.515	24/03/2026	1.525	1.525	1.525	1.525	1,525	150@1.50	---	---	96	1	146.40	20,712.89	1.455	2.12	55102010
40,693,350	5.00	---	---	---	03/07/2006	26/05/2015	---	2.23	---	2.23	24/03/2026	2.22	2.2	2.25	2.23	2,225	400@2.20	---	---	4,626	30	10,294.93	90,746.17	2.12	2.61	50206030
3,048,000	0.300	---	---	---	06/07/2007	01/06/2021	---	1.66	-1.19 €	1.68	24/03/2026	1.68	1.63	1.68	1.66	1,643	508@1.63	---	2024	1,642	3	2,698.48	5,059.68	1.42	1.88	55102010
45,680,000	1.00	---	0.044	---	19/06/2025	27/03/2025	---	3.5	0.29 #	3.49	24/03/2026	3.58	3.42	3.58	3.5	3,456	100@3.46	---	---	11,175	37	38,625.72	159,880.00	3.39	3.995	40401020
8,340,750	1.16	---	---	---	25/06/2009	17/09/2018	---	0.705	-2.76 €	0.725	24/03/2026	0.73	0.705	0.73	0.705	0,707	81@0.705	---	2024	852	7	602.21	5,880.23	0.65	0.83	50205030

Πληθος Χρεογράφων	Ονομ. Αξία	Μερίσματα [1]			Ημερ. Τελευτ. Αποκοπής		Σημ. Χρεόγραφα	Τιμή κλεισίματος	% μεταβ.	Προηγ. Κλείσιμο-ημ/νία	Άνοιγμα	Κατωτ Τιμή	Ανωτ Τιμή	Τελ Τιμή	Σταθμ Τιμή	Τελευταία ζήτηση [7]	Τελευταία προσφορά [7]	Ρ/Ε μετά φ.	Χρήση	Όγκος	Πράξεις	Αξία Συναλλαγών[8]	Χ.Α. Εταιρείας (χιλ. €) [3,5]	Χαμηλό έτους	Υψηλό έτους	Κλάδος [4]				
		2023	2024	2025	Μέρισμα [2]	Δικαιώμα																								
243,164,193	0.300	0.07	0.07	---	12/09/2025	05/12/2023	---	ΑΤΤΙΚΑ ΣΥΜΜΕΤΟΧΩΝ (ΚΟ)	1.54	-1.91	€	1.57	24/03/2026	1.57	1.53	1.575	1.54	1.552	500@1.54	200@1.56	---	---	16,805	66	26,082.49	374,472.86	1.51	2.06	40501015	
11,943,624	0.540	0.15	0.165	---	01/07/2025	30/08/2019	---	FLEXORACK (ΚΟ)	7.65	---	γ	7.65	24/03/2026	7.9	7.9	7.9	7.9	7.9	600@7.45	249@7.90	---	---	1	1	7.90	91,368.72	7.5	8.6	50203030	
244,737,498	0.500	0.02	0.03	0.04	26/03/2026	28/12/2023	---	TRASTOR Α.Ε.Ε.Α.Π. (ΚΟ)	1.24	3.33	#	1.2	24/03/2026	1.23	1.23	1.25	1.25	1.239	10@1.25	200@1.27	---	2025	1,107	11	1,371.29	303,474.50	1.17	1.38	35102000	
18,810,000	0.400	0.0381	0.0591	---	20/10/2025	14/11/2007	---	ΒΑΡΒΕΡΗΣ Ν. - MODA BAGNO (ΚΟ)	5.8	-0.34	€	5.82	24/03/2026	5.74	5.72	5.8	5.8	5.764	50@5.68	190@5.78	---	---	1,460	11	8,415.00	109,098.00	5.16	6.14	40401025	
3,417,600	0.100	0.016	---	---	04/07/2024	02/04/2024	---	ΙΝΤΕΡΓΟΥΝΤ-ΕΥΛΕΜΠΟΡΙΑ (ΠΟ)	0.555	---	γ	0.555	24/03/2026	---	---	---	---	---	555@0.530	554@0.555	---	---	---	---	---	11,389.00	0.4	0.64	50101020	
2,760,000	11.83	12.4	14	---	30/05/2025	16/07/1990	---	ΚΑΡΕΛΙΑ (ΚΟ)	376	1.62	#	370	24/03/2026	372	370	376	376	373.356	1@374.00	9@376.00	---	---	385	60	143,742.00	1,037,760.00	354	382	45103010	
21,364,000	1.12	---	---	---	21/08/2023	08/03/2023	---	ΛΑΜΨΑ (ΚΟ)	46.4	---	γ	46.4	24/03/2026	46.4	46.4	46.4	46.4	46.4	58@46.40	50@48.00	---	---	45	1	2,088.00	991,289.60	42.2	46.8	40501025	
38,566,614	0.700	---	---	---	21/07/2008	07/07/2025	---	ΜΟΥΖΑΚΗΣ (ΚΟ)	0.58	---	γ	0.58	24/03/2026	---	---	---	---	---	300@0.565	645@0.600	---	---	---	---	---	22,368.64	0.55	0.69	55101020	
42,500,000	1.00	0.0383	0.0538	0.1673	21/11/2025	13/09/2023	---	ΜΠΛΕ ΚΕΔΡΟΣ (ΚΟ)	4.34	---	γ	4.34	24/03/2026	4.34	4.34	4.35	4.35	4.34	500@4.30	99@4.35	---	---	1,001	9	4,344.35	184,450.00	4.23	4.4	35102000	
27,379,200	0.980	0.5001	0.52	---	25/08/2025	29/08/2022	---	ΠΛΑΣΤΙΚΑ ΚΡΗΤΗΣ (ΚΟ)	13.8	---	γ	13.8	24/03/2026	13.8	13.8	13.8	13.8	13.8	1@13.40	300@14.20	---	---	720	1	9,936.00	377,832.96	13.2	15.9	50203015	
255,494,534	2.71	0.247	0.705	0.216	15/12/2025	30/09/2021	---	ΠΡΟΝΤΕΑ (ΚΟ)	5.6	---	γ	5.6	24/03/2026	5.65	5.6	5.75	5.75	5.677	84@5.60	477@5.75	---	---	3,686	25	20,924.60	1,430,769.39	5.2	6.1	35102000	
4,181,450	0.500	---	---	---	21/08/2000	05/03/2002	---	ΣΑΡΑΝΤΟΠΟΥΛΟΣ ΚΥΛ/ΜΥΛΟΙ (ΚΟ)	1.46	---	γ	1.46	24/03/2026	---	---	---	---	---	---	---	---	---	---	---	---	---	6,104.92	1.12	1.46	45102020
1,011,000	1.00	---	---	---	01/07/2004	11/12/2012	5193	ΤΡΙΑ ΑΛΦΑ (ΚΟ)	5.1	---	γ	5.1	24/03/2026	---	---	---	---	---	150@4.64	62@5.15	---	2024	---	---	---	5,156.10	4.9	7.5	55101020	

Διαπραγματεύσιμα Αμοιβαία Κεφάλαια (Δ.Α.Κ.)

1,255,078	---	---	---	---	15/06/2016	---	---	ALPHA ETF FTSE Athex Large Cap	52.73	-0.17	€	52.82	24/03/2026	52.82	52.5	53.09	52.73	52.775	7@52.61	4000@52.85	---	---	4,534	126	239,283.67	---	51.03	66.71	12003
-----------	-----	-----	-----	-----	------------	-----	-----	--------------------------------	-------	-------	---	-------	------------	-------	------	-------	-------	--------	---------	------------	-----	-----	-------	-----	------------	-----	-------	-------	-------

Επιτήρηση

8,321,682	0.670	---	---	---	17/08/2007	23/11/1999	---	Ν. ΛΕΒΕΝΤΕΡΗΣ (ΚΟ)	0.292	---	γ	0.292	24/03/2026	---	---	---	---	---	---	2498@0.310	---	2024	---	---	---	2,825.31	0.252	0.32	55102010	
2,160,524	0.670	---	---	---	03/12/2018	23/11/1999	---	Ν. ΛΕΒΕΝΤΕΡΗΣ (ΠΟ)	0.183	---	γ	0.183	24/03/2026	---	---	---	---	---	---	472@0.183	---	---	2024	---	---	---	2,825.31	0.165	0.2	55102010

Κατάσταση σε Αναστολή

13,191,620	0.620	---	---	---	04/08/2010	09/09/2002	5232	ΥΑΛΚΟ - ΚΩΝΣΤΑΝΤΙΝΟΥ (ΚΟ)	0.16	---	γ	0.16	30/05/2025	---	---	---	---	---	---	26032@0.162	---	---	---	---	---	---	2,110.66	0.16	0.16	40202020
17,579,754	4.16	---	---	---	18/08/2006	02/08/2010	---	ΒΙΟΤΕΡ (ΚΟ)	0.206	---	γ	0.206	30/05/2025	---	---	---	---	---	---	---	---	---	---	---	---	---	3,621.43	0.206	0.206	50101010
3,961,300	1.28	---	---	---	29/06/2004	03/08/2000	5248	ΔΟΥΡΟΣ (ΚΟ)	0.25	---	γ	0.25	24/04/2023	---	---	---	---	---	---	---	---	---	---	---	---	---	990.33	0.25	0.25	40204020
15,842,391	1.51	---	---	---	15/07/2009	12/05/2000	5141	ΜΠΗΤΡΟΣ ΣΥΜΜΕΤΟΧΙΚΗ (ΚΟ)	0.51	---	γ	0.51	30/05/2025	---	---	---	---	---	---	---	---	---	---	---	---	---	8,079.62	0.51	0.51	55102010
28,438,268	0.070	---	---	---	21/08/2006	24/11/1999	5253	ΣΠΥΡΟΥ ΑΓΡ. ΟΙΚ. (ΚΟ)	0.138	---	γ	0.138	30/05/2025	---	---	---	---	---	---	---	---	---	---	---	---	---	3,924.48	0.138	0.138	45102010

Σημειώσεις Χρεογράφων

Κωδικός	Κείμενο σημείωσης
()	- Προσαρμοσμένα Μερίσματα λόγω διανομής Δωρεάν μετοχών.
*	- Τελευταία προσαρμοσμένη τιμή κλεισίματος.
[1]	- Καθαρά μερίσματα.
[2]	- Στη στήλη "Ημερ. Αποκοπής τελευταίου δικαιώματος" αναφέρεται η Ημερομηνία εισαγωγής για Νέες Εταιρείες.
[3]	- Η Χρηματιστηριακή αξία αναφέρεται στο σύνολο των μετοχών
[4]	- Η κωδικοποίηση των Κλάδων Οικονομικής Δραστηριότητας του Χ.Α. παρουσιάζονται στο Παράρτημα Α
[5]	- Η Χρηματιστηριακή Αξία αναφέρεται στο σύνολο των κατηγοριών μετοχών (εφόσον έχουν εισαχθεί περισσότερες της μιας κατηγορίες) και δεν αναφέρεται σε επιμέρους κατηγορίες μετοχών μιας εταιρείας.
[6]	- P/E μεγαλύτερο του 100
[7]	- Τελευταία εικόνα του Βιβλίου Εντολών πριν το τέλος της συνεδρίασης
[8]	- Στην Αξία Συναλλαγών των Μετοχών περιλαμβάνονται όλοι οι τύποι Πακέτων
5141	- Μεταφορά στην Κατηγορία Επιτήρησης από 10/05/2017.
5160	- Μεταφορά στην Κατηγορία Επιτήρησης από 15/04/2016.
5165	- Μεταφορά στην Κατηγορία Επιτήρησης από 15/02/2018.
5193	- Μεταφορά στην κατηγορία Επιτήρησης από 25/10/2018.
5232	- Μεταφορά στην Κατηγορία Επιτήρησης από 08/04/2011.
5248	- Μεταφορά στην κατηγορία Επιτήρησης από 06/09/2011.
5253	- Μεταφορά στην Επιτήρησης από 14/5/2021.

Στοιχεία Συναλλαγών Πακέτων

Χρεόγραφο	Όγκος πακέτου	Τιμή πακέτου	Αξία πακέτου	Ώρα έγκρισης	Σημείωση
ΕΘΝΙΚΗ ΤΡΑΠΕΖΑ (ΚΟ)	129,135	12.47	1,610,636.29	10:33:17	20
BANK OF CYPRUS (ΚΟ)	55,409	8.52	472,084.68	10:33:49	20
EUROBANK (ΚΟ)	1,000,000	3.34	3,343,000.00	10:51:03	20
ΕΘΝΙΚΗ ΤΡΑΠΕΖΑ (ΚΟ)	350,000	12.66	4,431,000.00	10:57:08	20
EUROBANK (ΚΟ)	500,000	3.30	1,648,500.00	11:45:53	20
ΔΙΕΘΝΗΣ ΑΕΡΟΛΙΜΕΝΑΣ ΑΘΗΝΩΝ(ΚΟ)	44,761	10.72	479,837.92	12:21:38	20
BANK OF CYPRUS (ΚΟ)	50,000	8.40	420,000.00	13:01:54	20
ΟΤΕ (ΚΟ)	39,000	16.56	645,840.00	13:07:34	20
JUMBO (ΚΟ)	29,000	22.64	656,560.00	13:40:51	20
EUROBANK (ΚΟ)	377,000	3.30	1,242,969.00	14:24:51	20
ΕΘΝΙΚΗ ΤΡΑΠΕΖΑ (ΚΟ)	70,000	12.60	882,000.00	15:10:05	20
EUROBANK (ΚΟ)	113,763	3.28	372,687.59	15:10:33	20
ΕΘΝΙΚΗ ΤΡΑΠΕΖΑ (ΚΟ)	100,000	12.59	1,259,000.00	15:14:18	20
ΜΟΤΟΡ ΟΪΛ (ΚΟ)	22,196	36.24	804,383.04	15:34:55	20
CENERGY HOLDINGS (ΚΑ)	40,000	18.90	756,000.00	16:03:16	20
EUROBANK (ΚΟ)	250,000	3.32	830,500.00	16:24:24	20
ΜΟΤΟΡ ΟΪΛ (ΚΟ)	38,000	37.00	1,406,000.00	16:31:56	20
REAL CONSULTING (ΚΟ)	7,500	5.10	38,250.00	16:38:09	20
ΕΘΝΙΚΗ ΤΡΑΠΕΖΑ (ΚΟ)	90,000	12.62	1,135,800.00	16:53:20	20
HELLENIQ ENERGY (ΚΟ)	200,000	9.50	1,900,000.00	16:55:24	20
HELLENIQ ENERGY (ΚΟ)	100,000	9.50	950,000.00	16:55:51	20
HELLENIQ ENERGY (ΚΟ)	25,000	9.50	237,500.00	16:56:23	20
ΕΘΝΙΚΗ ΤΡΑΠΕΖΑ (ΚΟ)	125,763	12.56	1,578,954.47	16:58:00	20
ΤΡΑΠΕΖΑ ΠΕΙΡΑΙΩΣ (ΚΟ)	102,262	6.93	708,675.66	16:58:47	20
ΟΤΕ (ΚΟ)	53,143	16.54	878,985.22	16:59:47	20
ΟΤΕ (ΚΟ)	85,760	16.54	1,418,470.40	17:11:35	20
HELLENIQ ENERGY (ΚΟ)	58,000	9.50	551,000.00	17:11:40	20

Σημειώσεις πακέτων

- 9 - Μέθοδος 6-1 / Ειδική Χρέωση
- 10 - Μέθοδος 6-1 / Ειδική Χρέωση, Αυθημερόν Διακανονισμός
- 14 - Μέθοδος 6-3 / Πακέτο Αποκατάστασης, Ατελής αγορά και Πώληση
- 18 - Μέθοδος 6-2 / SPOT 1
- 19 - Μέθοδος 6-2 / SPOT 2
- 20 - Μέθοδος 6-1 και Μέθοδος 6-1 Αυθημερόν Διακανονισμός
- 21 - Άλλη Προσυμφωνημένη

Στοιχεία Συναλλαγών Δικαιωμάτων

Ημερ. αποκοπής	Έναρξη εξάσκησης	Λήξη εξάσκησης	Λήξη διαπραγμάτευσης	Δικαιώματα	Κατωτ Τιμή	Ανωτ Τιμή	Τιμή κλεισ.	Τελευταία ζήτηση	Τελευταία προσφορά	Όγκος	Πράξεις	Αξία Συναλλαγών
----------------	------------------	----------------	----------------------	------------	------------	-----------	-------------	------------------	--------------------	-------	---------	-----------------

Δεν υπάρχουν Συναλλαγές Δικαιωμάτων.

Στοιχεία Συναλλαγών Εκποιήσεων

Χρεόγραφα	Τύπος Χρεογράφου	Όγκος Συναλλαγών	Αριθμός Πράξεων	Αξία Συναλλαγών	Σημείωση
E.I.N.S. (ΚΟ)	Μετοχή	1,594	2	2,413.32	1

Σημειώσεις Εκποιήσεων

- 1 - Δημόσιος Ανοικτός Πλειστηριασμός
- 2 - Εκποίηση Ενσώματων Ονομαστικών Μετοχών
- 3 - Εκποίηση Αδιάθετων Κλασματικών Υπολοίπων

Στοιχεία Ενεργητικού Διαπραγματεύσιμων Αμοιβαίων Κεφαλαίων (Δ.Α.Κ.)

	Ημερομηνία συναλλαγών	Δημιουργία / Εξαγορά	Αριθ. Μερ. (T-1)	Νέα Μερ. (T-1)	Εξαγορασθ. Μερ. (T-1)	Μερίδια (T) [1]	Αξία Ενεργητικού [2]	Καθαρή Τιμή	Μέρισμα /Μερίδιο	Ημερ. Αποκοπής
ALPHA ETF FTSE Athex Large Cap	26/03/2026	5,000	1,255,078	---	---	1,255,078	65,932,020.00	52.5322	1.15	01/07/2025

Σημειώσεις Δ.Α.Κ.

[1] - Αριθμ. μεριδίων (T) = Αριθμ. μεριδίων (T-1) + Νεοεκδοθέντα μερίδια (T-1) - Εξαγορασθέντα μερίδια (T-1)

[2] - Περιλαμβάνονται και τα μερίδια που δημιουργήθηκαν / εξαγοράσθηκαν την ημέρα T-1.

Περιγραφή	Στοιχεία
Όνομασία Δ.Α.Κ.	ALPHA ETF FTSE Athex Large Cap
Σύμβολο Δ.Α.Κ. (GR)	ΑΔΑΚ
Σύμβολο Δ.Α.Κ. (EN)	AETF
ISIN Δ.Α.Κ.	GRF000153004
Κατηγορία Διαπραγμάτευσης	Διαπραγματεύσιμα Αμοιβαία Κεφάλαια (Δ.Α.Κ.)
Τύπος Δ.Α.Κ.	Μετοχών
Τρόπος διαχείρισης	Παθητικός
Επενδυτική Στρατηγική	Σκοπός της επενδυτικής πολιτικής του Αμοιβαίου Κεφαλαίου είναι η αναπαραγωγή της αποδόσεως του Δείκτη FTSE/X.A. Large Cap του Χρηματιστηρίου Αθηνών σε όρους Ευρώ, ακολουθώντας πλήρως και πανομοιότυπως τη σύνθεση του υποκείμενου Δείκτη.
Εκδότης	ΑΛΦΑ ASSET MANAGEMENT Α.Ε.Δ.Α.Κ.
Εταιρεία Διαχείρισης	ΑΛΦΑ ASSET MANAGEMENT Α.Ε.Δ.Α.Κ.
Ειδικοί Διαπραγματευτές	ΑΛΦΑ FINANCE Α.Χ.Ε.Π.Ε.Υ. , ΕΘΝΙΚΗ ΧΡΗΜΑΤΙΣΤΗΡΙΑΚΗ Α.Χ.Ε.Π.Ε.Υ.
Θεματοφύλακας	ΑΛΦΑ ΤΡΑΠΕΖΑ Α.Ε.
Σύμβολο Δείκτη (GR)	FTSE
Σύμβολο Δείκτη (EN)	FTSE
Όνομασία Δείκτη	FTSE/X.A. Large Cap
ISIN Δείκτη	GRI99201A006
Κλάσμα Δείκτη [1]	1/100
Αρχική Τιμή Μεριδίου	21.76
Συνολικός Αριθμός Μεριδίων [2]	1,255,078
Ημερομηνία πρώτης Έκδοσης	14/01/2008
Ημερομηνία έναρξης Διαπραγμάτευσης	24/01/2008
Νόμισμα Διαπραγμάτευσης	ΕΥΡΩ
Νόμισμα Ενεργητικού	ΕΥΡΩ
Αρχική Αξία Ενεργητικού [3]	3,000,000.00
Αριθμ. Μεριδίων για Δημιουργία-Εξαγορά [4]	5,000
Αμοιβή Διαχείρισης	0.375

Σημειώσεις Δ.Α.Κ.

[1] - Το κλάσμα της τιμής του δείκτη που αποτελεί η τιμή της πρώτης έκδοσης

[2] - Ο αριθμός μεριδίων που διαπραγματεύθηκαν στο Χρηματιστήριο την ημέρα Τ

[3] - Η αξία του ενεργητικού κατά την έκδοση

[4] - Ο αριθμός μεριδίων που απαιτείται κατά τη διαδικασία δημιουργίας εξαγοράς

Ανακοινώσεις

Σύμφωνα με τον [Κανονισμό](#) του Χρηματιστηρίου Αθηνών, οι ανακοινώσεις των εκδοτριών είναι αναρτημένες στην επίσημη ιστοσελίδα του Ομίλου www.athexgroup.gr και συγκεκριμένα στην ενότητα «[Δεδομένα Αγοράς – Εταιρίες – Ανακοινώσεις](#)».

Στο Ημερήσιο Δελτίο Τιμών (Η.Δ.Τ.) θα συνεχίσουν να δημοσιεύονται ανακοινώσεις των εκδοτριών σε εφαρμογή νόμων (όπως Ν 3461 / 2006 περί Δημοσίων Προτάσεων) ή εξειδικευμένων αποφάσεων της Επιτροπής Κεφαλαιαγοράς, πχ όπως

Απόφαση 4/278/12.8.2003 - Εταιρίες Επενδύσεων

Απόφαση 10Α/1038/30.10.2024 - Πρόσθετη πληροφόρηση για τη χρήση αντληθέντων κεφαλαίων

ALPHA TRUST - ΑΝΔΡΟΜΕΔΑ Α.Ε.Ε.Χ.

ΑΝΑΚΟΙΝΩΣΗ ΓΙΑ ΥΠΟΒΟΛΗ ΣΤΟΙΧΕΙΩΝ ΒΑΣΕΙ ΤΗΣ ΑΠΟΦ. 4/278/12-08-03 ΤΗΣ ΕΚ (ΕΤΑΙΡΕΙΕΣ ΕΠΕΝΔΥΣΕΩΝ)
(Ορθή Επανάληψη)

Η εταιρεία με την επωνυμία «ALPHA TRUST – ΑΝΔΡΟΜΕΔΑ Ανώνυμη Εταιρεία Επενδύσεων Χαρτοφυλακίου», κατ' εφαρμογή της απόφασης 4/278/12.8.2003 του Διοικητικού Συμβουλίου της Επιτροπής Κεφαλαιαγοράς, γνωστοποιεί την εσωτερική αξία της μετοχής της, έτσι όπως έχει διαμορφωθεί την 20.03.2026, καθώς και το υπερτίμημα/υποτίμημα (premium/discount) σε σχέση με τη χρηματιστηριακή αξία της μετοχής της, ως κάτωθι:

ΠΛΗΡΟΦΟΡΙΕΣ ΤΗΣ ΜΕΤΟΧΗΣ ΚΑΤΑ ΤΗΝ 20.03.2026	EUR
Εσωτερική αξία μετοχής	9,82
Χρηματιστηριακή τιμή	7,90
Premium/Discount	-19,53%

Ομολογιακά Δάνεια Επιχειρήσεων – Οργανωμένη Αγορά (Μη Μετατρέψιμα)

Πλήθος Εισηγμένων Ομολογιών	Ονομαστική αξία	Τιμή έκδοσης	Σημερινό επιτόκιο	Ημερ. λήξης	Διάρκεια (έτη)	Σημείωση	Τοκομερίδιο		Μον. Διαπρα.	Ομόλογα Επιχειρήσεων	Δεδ. Τόκος	Αποδ. Λήξη	Κατωτ Τιμή	Ανωτ Τιμή	Τιμή κλειστ.	Προηγ. Κλείσιμο-ημέρια	Όγκος	Αξία Συναλλαγών	Τελευταία εντολή		λαχ έτους	Μεγ έτους	
							Κοινό	Προτιμησιακό											Τιμή	Αγορ./ Πώλ.			Ημερομηνία
150,000	1,000.00	1,000.00	2.65	22/10/2026	5	---	9	---	1	CPLP SHIPPING HOLDINGS PLC (Μη μετατρέψιμο)	11.7042	2.5240	99.9000	99.9000	99.9000	24/03/2026	1,000	1,010.70	99.4000	A	26/03/2026	99.0100	100.5000
320,000	1,000.00	1,000.00	3.40	21/07/2027	7	---	12	---	1	LAMDA DEVELOPMENT A.E. (Μη μετατρέψιμο)	6.4222	3.4970	99.0000	99.0000	99.0000	24/03/2026	4,000	3,985.69	98.7000	A	26/03/2026	97.5000	100.0000
200,000	1,000.00	1,000.00	1.90	23/03/2028	7	---	11	---	1	ΜΟΤΟΡ ΟΙΛ ΔΙΥΛΙΣΤΗΡΙΑ ΚΟΡΙΝΘΟΥ ΑΕ (Μη μετατρέψιμο)	0.3694	3.1440	97.0000	97.1500	97.0572	24/03/2026	119,000	115,542.04	97.1500	A	26/03/2026	96.8000	98.0000
150,000	1,000.00	1,000.00	2.60	22/10/2026	7	---	13	---	1	ΤΕΡΝΑ ΕΝΕΡΓΕΙΑΚΗ Μ.Α.Ε.Χ. (Μη μετατρέψιμο)	11.4833	3.5700	99.1000	99.1000	99.2000	24/03/2026	4,000	4,009.93	99.1000	A	26/03/2026	98.4189	99.7794
100,000	1,000.00	1,000.00	2.80	25/01/2027	5	---	9	---	1	PREMIA A.E. (Μη μετατρέψιμο)	4.9000	3.5910	99.0000	99.0000	99.0000	23/03/2026	10,000	9,949.00	98.7900	A	26/03/2026	97.7000	99.5000
500,000	1,000.00	1,000.00	4.00	10/07/2030	7	---	6	---	1	METLEN ENERGY & METALS A.E. (Μη μετατρέψιμο)	8.5556	3.4970	100.3100	100.7000	100.4484	24/03/2026	182,000	184,373.12	100.3300	A	26/03/2026	98.3000	101.4000
500,000	1,000.00	1,000.00	3.80	18/11/2032	7	---	1	---	1	LAMDA DEVELOPMENT A.E. (Μη μετατρέψιμο)	13.9333	4.0560	98.0000	98.4000	98.3511	24/03/2026	139,000	138,644.73	98.0000	A	26/03/2026	97.5000	99.9999
140,000	1,000.00	1,000.00	4.70	15/12/2030	5	---	1	---	1	AKTOR A.E. (Μη μετατρέψιμο)	13.7083	4.1710	101.8100	102.0000	101.8930	24/03/2026	27,000	27,881.23	101.9000	A	26/03/2026	100.6000	103.4900
500,000	1,000.00	1,000.00	3.20	29/09/2032	7	---	1	---	1	ΓΕΚ ΤΕΡΝΑ Α.Ε. (Μη μετατρέψιμο)	---	3.7690	96.6000	96.9000	96.6750	24/03/2026	4,000	3,867.00	96.4000	A	26/03/2026	95.2001	99.3790
500,000	1,000.00	1,000.00	2.75	03/07/2027	7	---	12	---	1	ΓΕΚ ΤΕΡΝΑ Α.Ε. (Μη μετατρέψιμο)	6.4167	3.2190	98.0000	98.7830	98.7830	24/03/2026	190,000	188,467.35	98.2500	A	26/03/2026	97.8000	99.5000
300,000	1,000.00	1,000.00	2.30	20/07/2028	7	---	10	---	1	ΠΡΟΝΤΕΑ ΑΕΕΑΠ (Μη μετατρέψιμο)	4.4083	3.8540	95.7000	95.8000	95.7394	24/03/2026	17,000	16,350.64	95.7300	A	26/03/2026	95.0000	97.5000
250,000	1,000.00	1,000.00	3.70	04/07/2032	7	---	2	---	1	ΑΕΡΟΠΟΡΙΑ ΑΙΓΑΙΟΥ Α.Ε. (Μη μετατρέψιμο)	8.6333	3.6300	99.8500	100.0000	99.8500	24/03/2026	16,000	16,118.63	99.8500	A	26/03/2026	98.0875	102.0999
250,000	1,000.00	1,000.00	2.45	16/11/2028	7	---	9	---	1	ΕΛΒΑΛΧΑΛΚΟΡ Α.Ε. (Μη μετατρέψιμο)	9.0514	3.7660	95.7500	96.1000	95.8000	24/03/2026	46,000	44,556.96	95.8000	A	26/03/2026	94.9873	98.0000
120,000	1,000.00	1,000.00	2.65	06/12/2028	7	---	9	---	1	ΝΟΒΑΛ ΠΡΟΠΕΡΤΥ ΑΕΕΑΠ (Μη μετατρέψιμο)	8.2444	3.6010	96.0600	97.5000	96.5899	24/03/2026	25,000	24,353.59	96.5200	A	26/03/2026	95.2500	99.9900
300,000	1,000.00	1,000.00	2.30	14/12/2028	7	---	9	---	1	ΓΕΚ ΤΕΡΝΑ Α.Ε. (Μη μετατρέψιμο)	6.7083	3.8010	95.3000	95.3000	95.3000	24/03/2026	63,000	60,461.63	95.4000	A	26/03/2026	95.0000	97.2100
100,000	1,000.00	1,000.00	2.95	11/02/2027	5	---	9	---	1	SAFE BULKERS PARTICIPATIONS PLC (Μη μετατρέψιμο)	3.8514	4.5500	98.0000	98.3000	98.1426	24/03/2026	190,000	187,202.76	98.2000	A	26/03/2026	98.0000	99.8500
100,000	1,000.00	1,000.00	4.40	26/07/2029	7	---	8	---	1	CPLP SHIPPING HOLDINGS PLC (Μη μετατρέψιμο)	7.7000	3.3850	101.4000	101.4000	101.4000	24/03/2026	1,000	1,021.70	100.8000	A	26/03/2026	99.5100	102.8500
99,697	1,000.00	1,000.00	5.50	15/12/2028	5	---	5	---	1	IDEAL HOLDINGS A.E. (Μη μετατρέψιμο)	16.0417	4.1640	102.0000	102.0000	102.0000	24/03/2026	3,000	3,108.13	101.8000	A	26/03/2026	101.9834	104.1000
200,000	1,000.00	1,000.00	4.25	23/01/2029	5	---	5	---	1	AUTOHELLAS A.T.E.E. (Μη μετατρέψιμο)	7.7917	3.5500	---	---	---	24/03/2026	---	---	100.0100	A	26/03/2026	100.0735	102.0000

Σημειώσεις Εταιρικών Ομολόγων

Ο Όγκος Συναλλαγών υπολογίζεται ως (Τεμάχια) * (Ονομαστική Τιμή). Η Αξία Συναλλαγών υπολογίζεται ως (Τεμάχια) * (Ονομαστική Τιμή) * (Τιμή %) + (Δεδουλευμένοι Τόκοι).

Οι τιμές συναλλαγών των ομολόγων υπολογίζονται ως ποσοστό επί τοις εκατό (%) της ονομαστικής τους τιμής.

Όλα τα ομόλογα έχουν Ονομαστική Αξία εκπεφρασμένη σε Ευρώ (εκτός εάν σημειώνεται διαφορετικά).

Ομολογιακά Δάνεια Επιχειρήσεων – Οργανωμένη Αγορά (Μη Μετατρέψιμα)

Πλήθος Εισηγμένων Ομολογιών	Ονομαστική αξία	Τιμή έκδοσης	Σημερινό επιτόκιο	Ημερ. λήξης	Διάρκεια (έτη)	Σημείωση	Τοκομερίδιο		Μον. Διασπ.	Ομόλογα Επιχειρήσεων	Δεδ. Τόκος	Αποδ./Λήξη	Κατωτ Τιμή	Ανωτ Τιμή	Τιμή κλεισ.	Προηγ. Κλείσιμο-ημ/νία	Όγκος	Αξία Συναλλαγών	Τελευταία εντολή			Μεγ έτους		
							Κοινό	Προτιμησιακό											Τιμή	Αγορ./ Πώλ.	Ημερομηνία		λαχ	
130,000	1,000.00	1,000.00	6.00	27/02/2029	5	---	5	---	1	INTRALOT Α.Ε. (Μη μετατρέψιμο)	5.1667	4.6470	102.0000	102.0000	102.0000	102.0000	24/03/2026	5,000	5,125.83	101.6000	A	26/03/2026	101.0000	103.2200
250,000	1,000.00	1,000.00	3.75	25/02/2033	7	---	1	---	1	CAPITAL CLEAN ENERGY CARRIERS CORP. (Μη μετατρέψ.)	3.4375	4.1980	97.4999	97.5000	97.5000	97.5000	24/03/2026	25,000	24,460.94	97.0100	A	26/03/2026	95.0002	99.9895

Σημειώσεις Εταιρικών Ομολόγων

Ο Όγκος Συναλλαγών υπολογίζεται ως (Τεμάχια) * (Ονομαστική Τιμή). Η Αξία Συναλλαγών υπολογίζεται ως (Τεμάχια) * (Ονομαστική Τιμή) * (Τιμή %) + (Δεδουλευμένοι Τόκοι).

Οι τιμές συναλλαγών των ομολόγων υπολογίζονται ως ποσοστό επί τοις εκατό (%) της ονομαστικής τους τιμής.

Όλα τα ομόλογα έχουν Ονομαστική Αξία εκπεφρασμένη σε Ευρώ (εκτός εάν σημειώνεται διαφορετικά).

Ομόλογα Ελληνικού Δημοσίου

Πλήθος Εισηγμ. Ομολογιών	Ονομ. αξία	Σημερινό επιτόκιο	Υπολογισμός Δεδουλευμένων	Ημερ/νία Λήξης [1]	Διάρκεια (έτη)	Σημείωση	Ημερομηνία Πληρ.	Αξία τρέχοντος	Μον. Διασπ.	Ομόλογα Ελληνικού Δημοσίου	Κατωτ Τιμή	Ανωτ Τιμή	Τιμή κλεισ.	Προηγ. Κλείσιμο-ημ/νία	Όγκος	Αξία Συναλλαγών	Τελευταία εντολή Αγορ./ Πώλ. Ημερομηνία
4,000,000	1,000.00	4.13	Πργμ/Πργμ	15/06/2054	30	---	15/06	4.13	1	ΟΕΔ-ΣΤΘ-150654-30X-4,125-1,000	---	---	---	---	---	---	---
4,700,000	1,000.00	1.88	Πργμ/Πργμ	04/02/2035	15	---	04/02	1.88	1	ΟΕΔ-ΣΤΘ-040235-15X-1,875-1,000	---	---	---	---	---	---	---
6,000,000	1,000.00	0.75	Πργμ/Πργμ	18/06/2031	10	---	18/06	0.75	1	ΟΕΔ-ΣΤΘ-180631-10X-0,750-1,000	---	---	---	---	---	---	---
3,600,000	1,000.00	3.88	Πργμ/Πργμ	15/06/2028	5	---	15/06	3.88	1	ΟΕΔ-ΣΤΘ-150628-05X-3,875-1,000	---	---	---	---	---	---	---
5,962,747,327	1.00	3.75	Πργμ/Πργμ	30/01/2028	10	---	/02 - 02/02 - 31/	3.75	1	ΟΕΔ-ΣΤΘ-300128-10X-3,750-1,000	---	---	---	85.4610 13/07/2018	---	---	1.0000 A 28/11/2018
7,067,309,386	1.00	3.90	Πργμ/Πργμ	30/01/2033	15	---	/02 - 02/02 - 31/	3.90	1	ΟΕΔ-ΣΤΘ-300133-15X-3,900-1,000	---	---	---	78.6730 13/07/2018	---	---	1.0000 A 28/11/2018
5,622,848,349	1.00	4.00	Πργμ/Πργμ	30/01/2037	19	---	/02 - 02/02 - 31/	4.00	1	ΟΕΔ-ΣΤΘ-300137-19X-4,000-1,000	---	---	---	77.0370 13/07/2018	---	---	1.0000 A 28/11/2018
5,476,770,669	1.00	4.20	Πργμ/Πργμ	30/01/2042	24	---	/02 - 02/02 - 31/	4.20	1	ΟΕΔ-ΣΤΘ-300142-24X-4,200-1,000	---	---	---	77.7640 13/07/2018	---	---	1.0000 A 28/11/2018
4,950,000	1,000.00	3.38	Πργμ/Πργμ	15/06/2034	10	---	15/06	3.38	1	ΟΕΔ-ΣΤΘ-150634-10X-3,375-1,000	---	---	---	---	---	---	---
41,118,344	1.00	4.30	Πργμ/Πργμ	24/02/2027	15	---	24/02	4.30	1	ΟΕΔ-ΣΤΘ-240227-15X-2,000-1,000	---	---	---	10.0000 22/06/2015	---	---	---
45,137,734	1.00	4.30	Πργμ/Πργμ	24/02/2028	16	---	24/02	4.30	1	ΟΕΔ-ΣΤΘ-240228-16X-2,000-1,000	---	---	---	10.0000 22/06/2015	---	---	---
61,768,888	1.00	4.30	Πργμ/Πργμ	24/02/2029	17	---	24/02	4.30	1	ΟΕΔ-ΣΤΘ-240229-17X-2,000-1,000	---	---	---	10.0000 22/06/2015	---	---	---
54,567,744	1.00	4.30	Πργμ/Πργμ	24/02/2030	18	---	24/02	4.30	1	ΟΕΔ-ΣΤΘ-240230-18X-2,000-1,000	---	---	---	10.0000 22/06/2015	---	---	---
37,541,515	1.00	4.30	Πργμ/Πργμ	24/02/2031	19	---	24/02	4.30	1	ΟΕΔ-ΣΤΘ-240231-19X-2,000-1,000	---	---	---	10.0000 22/06/2015	---	---	---
37,558,317	1.00	4.30	Πργμ/Πργμ	24/02/2032	20	---	24/02	4.30	1	ΟΕΔ-ΣΤΘ-240232-20X-2,000-1,000	---	---	---	10.0000 22/06/2015	---	---	---
37,473,732	1.00	4.30	Πργμ/Πργμ	24/02/2033	21	---	24/02	4.30	1	ΟΕΔ-ΣΤΘ-240233-21X-2,000-1,000	---	---	---	10.0000 22/06/2015	---	---	---
33,888,293	1.00	4.30	Πργμ/Πργμ	24/02/2034	22	---	24/02	4.30	1	ΟΕΔ-ΣΤΘ-240234-22X-2,000-1,000	---	---	---	10.0000 22/06/2015	---	---	---
35,177,800	1.00	4.30	Πργμ/Πργμ	24/02/2035	23	---	24/02	4.30	1	ΟΕΔ-ΣΤΘ-240235-23X-2,000-1,000	---	---	---	10.0000 22/06/2015	---	---	---
35,547,268	1.00	4.30	Πργμ/Πργμ	24/02/2036	24	---	24/02	4.30	1	ΟΕΔ-ΣΤΘ-240236-24X-2,000-1,000	---	---	---	10.0000 22/06/2015	---	---	---
40,246,306	1.00	4.30	Πργμ/Πργμ	24/02/2037	25	---	24/02	4.30	1	ΟΕΔ-ΣΤΘ-240237-25X-2,000-1,000	---	---	---	10.0000 22/06/2015	---	---	---
37,643,952	1.00	4.30	Πργμ/Πργμ	24/02/2038	26	---	24/02	4.30	1	ΟΕΔ-ΣΤΘ-240238-26X-2,000-1,000	---	---	---	10.0000 22/06/2015	---	---	---
36,977,100	1.00	4.30	Πργμ/Πργμ	24/02/2039	27	---	24/02	4.30	1	ΟΕΔ-ΣΤΘ-240239-27X-2,000-1,000	---	---	---	10.0000 22/06/2015	---	---	---
41,615,000	1.00	4.30	Πργμ/Πργμ	24/02/2040	28	---	24/02	4.30	1	ΟΕΔ-ΣΤΘ-240240-28X-2,000-1,000	---	---	---	10.0000 22/06/2015	---	---	---
42,227,208	1.00	4.30	Πργμ/Πργμ	24/02/2041	29	---	24/02	4.30	1	ΟΕΔ-ΣΤΘ-240241-29X-2,000-1,000	---	---	---	10.0000 22/06/2015	---	---	---
68,288,487	1.00	4.30	Πργμ/Πργμ	24/02/2042	30	---	24/02	4.30	1	ΟΕΔ-ΣΤΘ-240242-30X-2,000-1,000	---	---	---	10.0000 22/06/2015	---	---	---
4,700,000	1,000.00	3.88	Πργμ/Πργμ	12/03/2029	10	---	12/03	3.88	1	ΟΕΔ-ΣΤΘ-120329-10X-3,875-1,000	---	---	---	---	---	100.0000	A 15/10/2019
5,500,000	1,000.00	1.50	Πργμ/Πργμ	18/06/2030	10	---	18/06	1.50	1	ΟΕΔ-ΣΤΘ-180630-10X-1,500-1,000	---	---	---	---	---	---	---
5,500,000	1,000.00	4.38	Πργμ/Πργμ	18/07/2038	15	---	18/07	4.38	1	ΟΕΔ-ΣΤΘ-180738-15X-4,375-1,000	---	---	---	---	---	---	---
40,000	1,000.00	2.72	FLR Πργμ/360	18/09/2026	1	---	18/09 - 18/03	---	1	ΟΕΔ-ΚΥΜ-180926-01X-2,717-1,000	---	---	---	---	---	---	---
4,300,000	1,000.00	3.38	Πργμ/Πργμ	16/06/2036	10	---	16/06	3.38	1	ΟΕΔ-ΣΤΘ-160636-10X-3,375-1000,00	---	---	---	---	---	---	---
5,364,250	1,000.00	3.25	Πργμ/Πργμ	20/03/2050	30	---	20/03	3.25	1	ΟΕΔ-ΣΤΘ-200350-30X-3,250-1,000	---	---	---	---	---	---	---
4,500,000	1,000.00	3.63	Πργμ/Πργμ	15/06/2035	10	---	15/06	3.63	1	ΟΕΔ-ΣΤΘ-150635-10X-3,625-1000,00	---	---	---	---	---	---	---
3,924,361	1,000.00	2.00	Πργμ/Πργμ	22/04/2027	7	---	22/04	2.00	1	ΟΕΔ-ΣΤΘ-220427-07X-2,000-1,000	---	---	---	---	---	99.9000	A 22/04/2020
2,298,012	1,000.00	1.88	Πργμ/Πργμ	23/07/2026	7	---	23/07	1.88	1	ΟΕΔ-ΣΤΘ-230726-07X-1,875-1,000	---	---	---	---	---	---	---
4,900,000	1,000.00	4.25	Πργμ/Πργμ	15/06/2033	10	---	15/06	4.25	1	ΟΕΔ-ΣΤΘ-150633-10X-4,250-1,000	---	---	---	---	---	---	---

Σημειώσεις Ομολόγων Ελλ. Δημοσίου

Ο Όγκος Συναλλαγών υπολογίζεται ως (Τεμάχια) * (Ονομαστική Τιμή). Η Αξία Συναλλαγών υπολογίζεται ως (Τεμάχια) * (Ονομαστική Τιμή) * (Τιμή %) + (Δεδουλευμένοι Τόκοι)

Η Αξία του τρέχοντος τοκομεριδίου για τις εκδόσεις Ονομαστικής Αξίας 0,01 ευρώ, αναφέρεται σε Ονομαστική Αξία 100 ευρώ.

FLR (= Floating Interest Rate) Ομόλογο Μεταβλητού Επιτοκίου.

[1] - Η Ημερομηνία Λήξης της τοκοφόρου περιόδου και η Ημερομηνία Πληρωμής του τοκομεριδίου.

Ομόλογα Ελληνικού Δημοσίου

Πλήθος Εισηγμ. Ομολογιών	Ονομ. αξία	Σημερινό επιτόκιο	Υπολογισμός Δεδουλευμένων	Ημερ/νία Λήξης [1]	Διάρκεια (έτη)	Σημείωση	Ημερομηνία Πληρ.	Αξία τρέχοντος	Μον. Διαπρ.	Ομόλογα Ελληνικού Δημοσίου	Κατωτ Τιμή	Ανωτ Τιμή	Τιμή κλεισ.	Προηγ. Κλείσιμο-ημ/νία	Όγκος	Αξία Συναλλαγών	Τελευταία εντολή Αγορ./ Πώλ. Ημερομηνία
3,500,000	1,000.00	1.88	Πργμ/Πργμ	24/01/2052	30	---	24/01	1.88	1	ΟΕΔ-ΣΤΘ-240152-30Χ-1,875-1,000	---	---	---	---	---	---	---
3,700,000	1,000.00	1.75	Πργμ/Πργμ	18/06/2032	10	---	18/06	1.75	1	ΟΕΔ-ΣΤΘ-180632-10Χ-1,750-1,000	---	---	---	---	---	---	---
2,200,000	1,000.00	1.13	FLR Πργμ/360	15/12/2027	5	---	- 15/03 - 15/09 -	---	1	ΟΕΔ-ΚΥΜ-151227-05Χ-1,130-1,000	---	---	---	---	---	102.1600	A 30/12/2022

Σημειώσεις Ομολόγων Ελλ. Δημοσίου

Ο Όγκος Συναλλαγών υπολογίζεται ως (Τεμάχια) * (Ονομαστική Τιμή). Η Αξία Συναλλαγών υπολογίζεται ως (Τεμάχια) * (Ονομαστική Τιμή) * (Τιμή %) + (Δεδουλευμένοι Τόκοι)

Η Αξία του τρέχοντος τοκομεριδίου για τις εκδόσεις Ονομαστικής Αξίας 0,01 ευρώ, αναφέρεται σε Ονομαστική Αξία 100 ευρώ.

FLR (= Floating Interest Rate) Ομόλογο Μεταβλητού Επιτοκίου.

[1] - Η Ημερομηνία Λήξης της τοκοφόρου περιόδου και η Ημερομηνία Πληρωμής του τοκομεριδίου.

Ημερήσιο Δελτίο Τιμών

Έτος: 147 Αύξων Αριθμός Συνεδρίασης: 57

Ενότητα 5: Ομόλογα Ελληνικού Δημοσίου Διαπραγματεύσιμα με τη Μέθοδο Εκφώνησης - Αντιφώνησης

Πέμπτη, 26 Μαρτίου, 2026

Ομόλογα σε Κυκλοφορία	Νόμισμα / Ελάχιστη διαπραγ.	Ημερομηνία Πληρ.	Αξία τρέχοντος τοκομεριδίου	Σημείωση	Τοκομερίδιο	Μονάδα διαπίσης	Ημερ/νία Έκδοσης	Διάρκεια (έτη)	Σημερινό επιτόκιο	Υ.Δ.Τ σε	Ομόλογα	Τελευταία τιμή προηγ.	Τελευτ. Τιμή	Εκφ. τοις μετρητοίς (€)	Συναλλαγές σε τμχ	Ελάχιστο ζωής	Μέγιστο ζωής		
0	GBP / 10	01/12	0.25	---	69	1	01/12/1928	100	2.5	360	Ε.Κ.Τ.Ε.	---	---	---	---	---	---		
103,746	GBP / 10	01/12	0.25	---	67	1	01/12/1930	98	2.5	360	Ε.Κ.Τ.Ε. σειρά	2.27	05/02/1996	2.27	Π	05/02/1996	---	2.27	2.27

Νομικών Προσώπων και Εταιρειών σε Συνάλλαγμα και Ευρο

Σημειώσεις Ομολόγων Ελλ. Δημοσίου

Υ.Δ.Τ: Υπολογισμός Δεδουλευμένων Τόκων.

FLR (= Floating Interest Rate) Ομόλογο Μεταβλητού Επιτοκίου.

Η ελάχιστη διαπραγματεύσιμη Ονομαστική Αξία για όλους τους Άυλους Τίτλους του Δημοσίου είναι τα 100 Ευρώ.

(μφρ-0)

Γνωστοποιήσεις Συναλλαγών - Κατάλογος Υπόχρεων Προσώπων

Ημερομηνία Υποβολής [1]	Επωνυμία	Λόγος Υποβολής [2]	Υπόχρεος	Ιδιότητα Υποχρέου	Σχέση με τον Υπόχρεο	Ημερομηνία Συναλλαγής	Αγορά	Όγκος Συναλλαγών	Αξία Συναλλαγών	Φύση Συναλλαγής [3]	Είδος Χρηματικού μέσου	Παρατηρήσεις [4]
26/03/2026	ΔΑΙΟΣ ΠΛΑΣΤΙΚΑ ΑΒΕΕ	A	ΔΑΪΟΥ ΑΙΚΑΤΕΡΙΝΗ	Άλλος Διευθυντής	Ο ίδιος	24/03/2026	AΞΙΩΝ ΧΑ	800	4,800.00	A	Μετοχή	14
26/03/2026	ΔΑΙΟΣ ΠΛΑΣΤΙΚΑ ΑΒΕΕ	A	ΛΙΓΓΟΥ ΧΡΥΣΑΝΘΗ	Προϊστάμενος Υπηρεσίας Εξυπηρέτησης Μετόχων	Ο ίδιος	24/03/2026	AΞΙΩΝ ΧΑ	1,000	6,000.00	A	Μετοχή	14
26/03/2026	ΕΘΝΙΚΗ ΤΡΑΠΕΖΑ ΤΗΣ ΕΛΛΑΔΟΣ Α.Ε.	A	ΚΥΠΡΑΙΟΣ ΙΩΑΝΝΗΣ	Άλλος Διευθυντής	Ο ίδιος	20/03/2026	AΞΙΩΝ ΧΑ	1,000	12,750.00	Π	Μετοχή	14

Σημειώσεις Γνωστοποιήσεων Συναλλαγών

Για περισσότερες πληροφορίες επί των γνωστοποιήσεων συναλλαγών επισκεφτείτε την ιστοσελίδα <http://athexgroup.gr/el/web/guest/companies-info-trade-notifications>

[1] - Η Ημερομηνία Υποβολής αφορά την Ημερομηνία που η Γνωστοποίηση παρελήφθη από το Χ.Α.

[2] - Λόγος Υποβολής: Α: Πρόσωπο που ασκεί Διευθυντικά καθήκοντα, Β: Πρόσωπο που έχει στενό δεσμό με πρόσωπο που ασκεί Διευθυντικά καθήκοντα.

[3] - Φύση Συναλλαγής: Α: Αγορά, Π: Πώληση.

[4] - Παρατηρήσεις: 1 - Λόγω Συμμετοχής σε ΑΜΚ, 2 - Λόγω Εξάσκησης Δικαιώματος Προαίρεσης αγοράς μετοχών που παρέχεται στο προσωπικό, 3 - Λόγω Δωρεάς, 4 - Λόγω Συγχώνευσης ή Διάσπασης κλπ, 5 - Λόγω Μετατροπής ή Ανταλλαγής Ομολογιών, 6 - Ανταλλαγή λόγω Προαιρετικής Δημόσιας Πρότασης.

Υποκείμενη Αγορά				Αγορά Παραγώγων													
Ανωτ Τιμή	Κατωτ Τιμή	Τιμή κλεισ.	Μεταβ.	Μήνας Παράδοσης	Άνοιγμα	Ανωτ Τιμή	Κατωτ Τιμή	Τελ Τιμή	Τιμή κλεισ.	Τελευταία ζήτηση	Τελευταία προσφορά	Τιμή Εκκαθάρισης	Υψηλό ζωής	Χαμηλό ζωής	Πράξεις	Όγκος	Ανοικτές θέσεις
FTSE/X.A. Large Cap				(Μονάδα Διαπραγμάτευσης: 1 Μονάδα Δείκτη x 2€, Χρηματικός Διακανονισμός)													
5,257.63	5,179.69	5,220.10	0.03%	Απρίλιος 2026	5,202.00	5,265.00	5,182.00	5,215.00	5,215.00	---	---	---	5,883.25	---	225	928	6,190
				Μάιος 2026	5,181.00	5,241.50	5,172.00	5,215.75	5,215.75	---	---	---	5,447.50	---	22	122	165
				Ιούνιος 2026	---	---	---	---	5,243.50	---	---	---	---	---	---	---	---
				Σεπτέμβριος 2026	---	---	---	---	5,270.00	---	---	---	---	---	---	---	---
				Δεκέμβριος 2026	---	---	---	---	5,296.50	---	---	---	---	---	---	---	---
				Μάρτιος 2027	---	---	---	---	5,322.75	---	---	---	---	---	---	---	---
FTSE/X.A. Τράπεζες				(Μονάδα Διαπραγμάτευσης: 1 Μονάδα Δείκτη x 15€, Χρηματικός Διακανονισμός)													
2,260.67	2,202.99	2,232.80	-0.05%	Ιούνιος 2026	2,233.00	2,233.00	2,193.00	2,223.50	2,223.50	---	---	---	2,338.00	---	20	40	3,020
				Σεπτέμβριος 2026	---	---	---	---	2,256.00	---	---	---	---	---	---	---	---
				Δεκέμβριος 2026	---	---	---	---	2,267.25	---	---	---	---	---	---	---	---
				Μάρτιος 2027	---	---	---	---	2,278.50	---	---	---	---	---	---	---	---
MSCI GREECE REBASED				(Μονάδα Διαπραγμάτευσης: 1 Μονάδα Δείκτη x 2€, Χρηματικός Διακανονισμός)													
8,093.63	7,919.47	8,017.34	0.12%	Απρίλιος 2026	---	---	---	---	7,935.00	---	---	---	9,279.50	---	---	---	---
				Μάιος 2026	---	---	---	---	8,031.00	---	---	---	---	---	---	---	---
				Ιούνιος 2026	---	---	---	---	8,046.50	---	---	---	---	---	---	---	---
				Ιούλιος 2026	---	---	---	---	8,059.00	---	---	---	---	---	---	---	---
				Αύγουστος 2026	---	---	---	---	8,074.50	---	---	---	---	---	---	---	---
				Σεπτέμβριος 2026	---	---	---	---	8,087.00	---	---	---	---	---	---	---	---
				Δεκέμβριος 2026	---	---	---	---	8,127.50	---	---	---	---	---	---	---	---
				Μάρτιος 2027	---	---	---	---	8,168.00	---	---	---	---	---	---	---	---

Σημειώσεις Παραγώγων - <https://www.athexgroup.gr/el/market-data/statistics/eod-closing-prices/>

Τις τιμές εκκαθάρισης και τις τελικές ανοικτές θέσεις μπορείτε να τις ανακτήσετε στο ακόλουθο path <http://www.athexgroup.gr/el/market-data/statistics/eod-closing-prices>

Υποκείμενη Αγορά				Αγορά Παραγώγων													
Ανωτ Τιμή	Κατωτ Τιμή	Τιμή κλεισ.	Μεταβ.	Μήνας Παράδοσης	Άνοιγμα	Ανωτ Τιμή	Κατωτ Τιμή	Τελ Τιμή	Τιμή κλεισ.	Τελευταία ζήτηση	Τελευταία προσφορά	Τιμή Εκκαθάρισης*	Υψηλό ζωής	Χαμηλό ζωής	Πράξεις	Όγκος	Ανοικτές θέσεις
(Μέγεθος Συμβολαίου: 100 Χρεόγραφα, Φυσική Παράδοση)																	
Allwyn AG (ΚΟ)				Ιούνιος 2026	13.42	13.45	13.11	13.11	13.11	---	---		15.54	---	38	156	4,984
14.23	13.86	13.91	-1.21%	Σεπτέμβριος 2026	---	---	---	---	14.22	---	---		---	---	---	---	---
				Δεκέμβριος 2026	---	---	---	---	14.29	---	---		---	---	---	---	---
				Μάρτιος 2027	---	---	---	---	14.36	---	---		---	---	---	---	---
(Μέγεθος Συμβολαίου: 100 Χρεόγραφα, Φυσική Παράδοση)																	
ALPHA ΤΡΑΠΕΖΑ (ΚΟ)				Ιούνιος 2026	3.16	3.25	3.13	3.15	3.15	---	---		4.50	---	270	4,674	57,809
3.24	3.127	3.153	-1.44%	Σεπτέμβριος 2026	---	---	---	---	3.23	---	---		---	---	---	---	---
				Δεκέμβριος 2026	---	---	---	---	3.25	---	---		---	---	---	---	---
				Μάρτιος 2027	---	---	---	---	3.26	---	---		---	---	---	---	---
(Μέγεθος Συμβολαίου: 100 Χρεόγραφα, Φυσική Παράδοση)																	
AUTOHELLAS (ΚΟ)				Ιούνιος 2026	---	---	---	---	10.31	---	---		11.05	---	---	---	122
11.12	10.9	11	0.00%	Σεπτέμβριος 2026	---	---	---	---	11.11	---	---		---	---	---	---	---
				Δεκέμβριος 2026	---	---	---	---	11.16	---	---		---	---	---	---	---
				Μάρτιος 2027	---	---	---	---	11.22	---	---		---	---	---	---	---
(Μέγεθος Συμβολαίου: 100 Χρεόγραφα, Φυσική Παράδοση)																	
BALLY'S INTRALOT (ΚΟ)				Ιούνιος 2026	0.885	0.885	0.865	0.866	0.866	---	---		1.10	---	21	2,640	1,248,169
0.898	0.863	0.87	-2.69%	Σεπτέμβριος 2026	---	---	---	---	0.903	---	---		---	---	---	---	---
				Δεκέμβριος 2026	---	---	---	---	0.907	---	---		---	---	---	---	---
				Μάρτιος 2027	---	---	---	---	0.912	---	---		---	---	---	---	---
(Μέγεθος Συμβολαίου: 100 Χρεόγραφα, Φυσική Παράδοση)																	
BANK OF CYPRUS (ΚΟ)				Ιούνιος 2026	7.85	7.86	7.79	7.79	7.79	---	---		9.07	---	11	304	1,451
8.54	8.22	8.32	-1.42%	Σεπτέμβριος 2026	---	---	---	---	8.52	---	---		---	---	---	---	---
				Δεκέμβριος 2026	---	---	---	---	8.57	---	---		---	---	---	---	---
				Μάρτιος 2027	---	---	---	---	8.61	---	---		---	---	---	---	---
(Μέγεθος Συμβολαίου: 100 Χρεόγραφα, Φυσική Παράδοση)																	
CENERGY HOLDINGS (ΚΑ)				Ιούνιος 2026	18.73	19.16	18.73	18.90	18.90	---	---		21.05	---	49	255	3,667
19.12	18.04	18.98	3.49%	Σεπτέμβριος 2026	---	---	---	---	18.52	---	---		---	---	---	---	---
				Δεκέμβριος 2026	---	---	---	---	18.61	---	---		---	---	---	---	---
				Μάρτιος 2027	---	---	---	---	18.71	---	---		---	---	---	---	---
(Μέγεθος Συμβολαίου: 100 Χρεόγραφα, Φυσική Παράδοση)																	
COCA-COLA HBC AG (ΚΟ)				Ιούνιος 2026	48.60	48.60	48.60	48.60	48.60	---	---		52.01	---	1	5	98
50	49.24	49.68	1.72%	Σεπτέμβριος 2026	---	---	---	---	49.32	---	---		---	---	---	---	---
				Δεκέμβριος 2026	---	---	---	---	49.57	---	---		---	---	---	---	---
				Μάρτιος 2027	---	---	---	---	49.82	---	---		---	---	---	---	---

Σημειώσεις Παραγώγων - <https://www.athexgroup.gr/el/market-data/statistics/eod-closing-prices/>

Τις τιμές εκκαθάρισης και τις τελικές ανοικτές θέσεις μπορείτε να τις ανακτήσετε στο ακόλουθο path <http://www.athexgroup.gr/el/market-data/statistics/eod-closing-prices>

Υποκείμενη Αγορά				Αγορά Παραγώγων													
Ανωτ Τιμή	Κατωτ Τιμή	Τιμή κλεισ.	Μεταβ.	Μήνας Παράδοσης	Άνοιγμα	Ανωτ Τιμή	Κατωτ Τιμή	Τελ Τιμή	Τιμή κλεισ.	Τελευταία ζήτηση	Τελευταία προσφορά	Τιμή Εκκαθάρισης*	Υψηλό ζωής	Χαμηλό ζωής	Πράξεις	Όγκος	Ανοικτές θέσεις
CrediaBank (ΚΟ)																	
(Μέγεθος Συμβολαίου: 100 Χρεόγραφα, Φυσική Παράδοση)																	
1.336	1.276	1.28	-3.76%	Ιούνιος 2026	1.24	1.25	1.20	1.20	1.20	---	---	---	1.38	---	109	2,314	18,583
---	---	---	---	Σεπτέμβριος 2026	---	---	---	---	1.34	---	---	---	---	---	---	---	---
---	---	---	---	Δεκέμβριος 2026	---	---	---	---	1.35	---	---	---	---	---	---	---	---
---	---	---	---	Μάρτιος 2027	---	---	---	---	1.36	---	---	---	---	---	---	---	---
EUROBANK (ΚΟ)																	
(Μέγεθος Συμβολαίου: 100 Χρεόγραφα, Φυσική Παράδοση)																	
3.37	3.246	3.31	0.92%	Ιούνιος 2026	3.26	3.30	3.21	3.26	3.26	---	---	---	3.90	---	71	3,474	28,996
---	---	---	---	Σεπτέμβριος 2026	---	---	---	---	3.31	---	---	---	---	---	---	---	---
---	---	---	---	Δεκέμβριος 2026	---	---	---	---	3.33	---	---	---	---	---	---	---	---
---	---	---	---	Μάρτιος 2027	---	---	---	---	3.35	---	---	---	---	---	---	---	---
FOURLIS ΣΥΜΜΕΤΟΧΩΝ (ΚΟ)																	
(Μέγεθος Συμβολαίου: 100 Χρεόγραφα, Φυσική Παράδοση)																	
4.445	4.32	4.445	2.54%	Ιούνιος 2026	4.33	4.39	4.32	4.39	4.39	---	---	---	4.64	---	46	230	5,090
---	---	---	---	Σεπτέμβριος 2026	---	---	---	---	4.38	---	---	---	---	---	---	---	---
---	---	---	---	Δεκέμβριος 2026	---	---	---	---	4.40	---	---	---	---	---	---	---	---
---	---	---	---	Μάρτιος 2027	---	---	---	---	4.42	---	---	---	---	---	---	---	---
HELLENIO ENERGY (ΚΟ)																	
(Μέγεθος Συμβολαίου: 100 Χρεόγραφα, Φυσική Παράδοση)																	
9.635	9.155	9.6	1.43%	Ιούνιος 2026	9.30	9.65	9.30	9.59	9.59	---	---	---	10.55	---	20	50	4,504
---	---	---	---	Σεπτέμβριος 2026	---	---	---	---	9.56	---	---	---	---	---	---	---	---
---	---	---	---	Δεκέμβριος 2026	---	---	---	---	9.61	---	---	---	---	---	---	---	---
---	---	---	---	Μάρτιος 2027	---	---	---	---	9.65	---	---	---	---	---	---	---	---
INTRACOM HOLDINGS (ΚΟ)																	
(Μέγεθος Συμβολαίου: 100 Χρεόγραφα, Φυσική Παράδοση)																	
2.895	2.825	2.835	-1.39%	Ιούνιος 2026	2.83	2.88	2.82	2.82	2.82	---	---	---	3.19	---	15	111	10,925
---	---	---	---	Σεπτέμβριος 2026	---	---	---	---	2.90	---	---	---	---	---	---	---	---
---	---	---	---	Δεκέμβριος 2026	---	---	---	---	2.92	---	---	---	---	---	---	---	---
---	---	---	---	Μάρτιος 2027	---	---	---	---	2.93	---	---	---	---	---	---	---	---
JUMBO (ΚΟ)																	
(Μέγεθος Συμβολαίου: 100 Χρεόγραφα, Φυσική Παράδοση)																	
22.86	22.28	22.8	2.80%	Ιούνιος 2026	22.58	22.82	22.58	22.82	22.82	---	---	---	25.68	---	7	19	3,783
---	---	---	---	Σεπτέμβριος 2026	---	---	---	---	22.40	---	---	---	---	---	---	---	---
---	---	---	---	Δεκέμβριος 2026	---	---	---	---	22.51	---	---	---	---	---	---	---	---
---	---	---	---	Μάρτιος 2027	---	---	---	---	22.62	---	---	---	---	---	---	---	---
LAMDA DEVELOPMENT (ΚΟ)																	
(Μέγεθος Συμβολαίου: 100 Χρεόγραφα, Φυσική Παράδοση)																	
6.05	5.96	6	-0.33%	Ιούνιος 2026	6.05	6.07	6.00	6.04	6.04	---	---	---	7.09	---	19	50	17,921
---	---	---	---	Σεπτέμβριος 2026	---	---	---	---	6.08	---	---	---	---	---	---	---	---
---	---	---	---	Δεκέμβριος 2026	---	---	---	---	6.11	---	---	---	---	---	---	---	---
---	---	---	---	Μάρτιος 2027	---	---	---	---	6.14	---	---	---	---	---	---	---	---

Σημειώσεις Παραγώγων - <https://www.athexgroup.gr/el/market-data/statistics/eod-closing-prices/>

Τις τιμές εκκαθάρισης και τις τελικές ανοικτές θέσεις μπορείτε να τις ανακτήσετε στο ακόλουθο path <http://www.athexgroup.gr/el/market-data/statistics/eod-closing-prices>

Υποκείμενη Αγορά				Αγορά Παραγώγων													
Ανωτ Τιμή	Κατωτ Τιμή	Τιμή κλεισ.	Μεταβ.	Μήνας Παράδοσης	Άνοιγμα	Ανωτ Τιμή	Κατωτ Τιμή	Τελ Τιμή	Τιμή κλεισ.	Τελευταία ζήτηση	Τελευταία προσφορά	Τιμή Εκκαθάρισης*	Υψηλό ζωής	Χαμηλό ζωής	Πράξεις	Όγκος	Ανοικτές θέσεις
METLEN PLC (ΚΟ)				(Μέγεθος Συμβολαίου: 100 Χρεόγραφα, Φυσική Παράδοση)													
35.4	34.42	34.98	0.52%	Ιούνιος 2026	34.87	35.44	34.57	35.05	35.05	---	---	---	47.90	---	66	197	11,393
				Σεπτέμβριος 2026	---	---	---	---	35.14	---	---	---	---	---	---	---	---
				Δεκέμβριος 2026	---	---	---	---	35.32	---	---	---	---	---	---	---	---
				Μάρτιος 2027	---	---	---	---	35.50	---	---	---	---	---	---	---	---
MIG (ΚΟ)				(Μέγεθος Συμβολαίου: 100 Χρεόγραφα, Φυσική Παράδοση)													
3.05	3	3.05	0.66%	Ιούνιος 2026	---	---	---	---	3.09	---	---	---	3.43	---	---	---	143
				Σεπτέμβριος 2026	---	---	---	---	3.06	---	---	---	---	---	---	---	---
				Δεκέμβριος 2026	---	---	---	---	3.08	---	---	---	---	---	---	---	---
				Μάρτιος 2027	---	---	---	---	3.09	---	---	---	---	---	---	---	---
QUEST ΣΥΜΜΕΤΟΧΩΝ (ΚΟ)				(Μέγεθος Συμβολαίου: 100 Χρεόγραφα, Φυσική Παράδοση)													
6.42	6.22	6.28	-1.10%	Ιούνιος 2026	---	---	---	---	6.23	---	---	---	6.57	---	---	---	206
				Σεπτέμβριος 2026	---	---	---	---	6.41	---	---	---	---	---	---	---	---
				Δεκέμβριος 2026	---	---	---	---	6.44	---	---	---	---	---	---	---	---
				Μάρτιος 2027	---	---	---	---	6.48	---	---	---	---	---	---	---	---
TITAN (ΚΑ)				(Μέγεθος Συμβολαίου: 100 Χρεόγραφα, Φυσική Παράδοση)													
45.85	44.75	45.35	-0.33%	Ιούνιος 2026	45.30	45.55	45.30	45.41	45.41	---	---	---	46.61	---	6	14	467
				Σεπτέμβριος 2026	---	---	---	---	45.95	---	---	---	---	---	---	---	---
				Δεκέμβριος 2026	---	---	---	---	46.18	---	---	---	---	---	---	---	---
				Μάρτιος 2027	---	---	---	---	46.41	---	---	---	---	---	---	---	---
VOIHALCO SA/NV (ΚΑ)				(Μέγεθος Συμβολαίου: 100 Χρεόγραφα, Φυσική Παράδοση)													
12.58	12.12	12.3	-0.65%	Ιούνιος 2026	12.22	12.55	12.22	12.41	12.41	---	---	---	14.85	---	16	59	2,450
				Σεπτέμβριος 2026	---	---	---	---	12.50	---	---	---	---	---	---	---	---
				Δεκέμβριος 2026	---	---	---	---	12.57	---	---	---	---	---	---	---	---
				Μάρτιος 2027	---	---	---	---	12.63	---	---	---	---	---	---	---	---
ΑΒΑΞ Α.Ε. (ΚΟ)				(Μέγεθος Συμβολαίου: 100 Χρεόγραφα, Φυσική Παράδοση)													
3.025	2.925	2.95	-0.67%	Ιούνιος 2026	3.00	3.01	2.95	2.95	2.95	---	---	---	3.24	---	12	70	2,156
				Σεπτέμβριος 2026	---	---	---	---	3.00	---	---	---	---	---	---	---	---
				Δεκέμβριος 2026	---	---	---	---	3.01	---	---	---	---	---	---	---	---
				Μάρτιος 2027	---	---	---	---	3.03	---	---	---	---	---	---	---	---
ΑΔΜΗΕ ΣΥΜΜΕΤΟΧΩΝ Α.Ε. (ΚΟ)				(Μέγεθος Συμβολαίου: 100 Χρεόγραφα, Φυσική Παράδοση)													
2.86	2.785	2.815	-0.53%	Ιούνιος 2026	2.82	2.82	2.82	2.82	2.82	---	---	---	2.92	---	2	30	8,631
				Σεπτέμβριος 2026	---	---	---	---	2.86	---	---	---	---	---	---	---	---
				Δεκέμβριος 2026	---	---	---	---	2.87	---	---	---	---	---	---	---	---
				Μάρτιος 2027	---	---	---	---	2.89	---	---	---	---	---	---	---	---

Σημειώσεις Παραγώγων - <https://www.athexgroup.gr/el/market-data/statistics/eod-closing-prices/>

Τις τιμές εκκαθάρισης και τις τελικές ανοικτές θέσεις μπορείτε να τις ανακτήσετε στο ακόλουθο path <http://www.athexgroup.gr/el/market-data/statistics/eod-closing-prices>

Υποκείμενη Αγορά				Αγορά Παραγώγων										Ανοικτές θέσεις				
Ανωτ Τιμή	Κατωτ Τιμή	Τιμή κλεισ.	Μεταβ.	Μήνας Παράδοσης	Άνοιγμα	Ανωτ Τιμή	Κατωτ Τιμή	Τελ Τιμή	Τιμή κλεισ.	Τελευταία ζήτηση	Τελευταία προσφορά	Τιμή Εκκαθάρισης*	Υψηλό ζωής	Χαμηλό ζωής	Πράξεις	Όγκος	Ανοικτές θέσεις	
ΑΕΡΟΠΟΡΙΑ ΑΙΓΑΙΟΥ (ΚΟ)																		(Μέγεθος Συμβολαίου: 100 Χρεόγραφα, Φυσική Παράδοση)
12	11.84	11.84	-0.67%	Ιούνιος 2026	11.06	11.06	10.97	10.97	10.97	---	---	---	15.15	---	4	23	2,686	
				Σεπτέμβριος 2026	---	---	---	---	12.04	---	---	---	---	---	---	---	---	
				Δεκέμβριος 2026	---	---	---	---	12.10	---	---	---	---	---	---	---	---	
				Μάρτιος 2027	---	---	---	---	12.16	---	---	---	---	---	---	---	---	
ΑΚΤΟΡ Α.Ε. ΣΥΜ/ΧΩΝ (ΚΟ)																		(Μέγεθος Συμβολαίου: 100 Χρεόγραφα, Φυσική Παράδοση)
10.3	10.02	10.3	0.78%	Ιούνιος 2026	10.14	10.28	10.13	10.14	10.14	---	---	---	10.83	---	8	56	94,862	
				Σεπτέμβριος 2026	---	---	---	---	10.32	---	---	---	---	---	---	---	---	
				Δεκέμβριος 2026	---	---	---	---	10.37	---	---	---	---	---	---	---	---	
				Μάρτιος 2027	---	---	---	---	10.42	---	---	---	---	---	---	---	---	
ΓΕΚ ΤΕΡΝΑ (ΚΟ)																		(Μέγεθος Συμβολαίου: 100 Χρεόγραφα, Φυσική Παράδοση)
34.42	33.64	33.74	-0.65%	Ιούνιος 2026	34.27	34.27	33.90	33.90	33.90	---	---	---	37.20	---	10	23	6,142	
				Σεπτέμβριος 2026	---	---	---	---	34.30	---	---	---	---	---	---	---	---	
				Δεκέμβριος 2026	---	---	---	---	34.47	---	---	---	---	---	---	---	---	
				Μάρτιος 2027	---	---	---	---	34.64	---	---	---	---	---	---	---	---	
ΔΕΗ (ΚΟ)																		(Μέγεθος Συμβολαίου: 100 Χρεόγραφα, Φυσική Παράδοση)
18.16	17.49	17.56	-1.68%	Ιούνιος 2026	17.75	18.10	17.63	17.63	17.63	---	---	---	18.90	---	36	141	18,183	
				Σεπτέμβριος 2026	---	---	---	---	18.04	---	---	---	---	---	---	---	---	
				Δεκέμβριος 2026	---	---	---	---	18.13	---	---	---	---	---	---	---	---	
				Μάρτιος 2027	---	---	---	---	18.22	---	---	---	---	---	---	---	---	
ΔΙΕΘΝΗΣ ΑΕΡΟΛΙΜΕΝΑΣ ΑΘΗΝΩΝ(ΚΟ)																		(Μέγεθος Συμβολαίου: 100 Χρεόγραφα, Φυσική Παράδοση)
10.89	10.57	10.69	0.85%	Ιούνιος 2026	10.12	10.16	10.12	10.14	10.14	---	---	---	11.47	---	3	6	209	
				Σεπτέμβριος 2026	---	---	---	---	10.70	---	---	---	---	---	---	---	---	
				Δεκέμβριος 2026	---	---	---	---	10.76	---	---	---	---	---	---	---	---	
				Μάρτιος 2027	---	---	---	---	10.81	---	---	---	---	---	---	---	---	
ΕΘΝΙΚΗ ΤΡΑΠΕΖΑ (ΚΟ)																		(Μέγεθος Συμβολαίου: 100 Χρεόγραφα, Φυσική Παράδοση)
12.75	12.22	12.63	1.85%	Ιούνιος 2026	12.17	12.52	12.05	12.40	12.40	---	---	---	15.76	---	92	724	12,898	
				Σεπτέμβριος 2026	---	---	---	---	12.52	---	---	---	---	---	---	---	---	
				Δεκέμβριος 2026	---	---	---	---	12.59	---	---	---	---	---	---	---	---	
				Μάρτιος 2027	---	---	---	---	12.65	---	---	---	---	---	---	---	---	
ΕΒΑΛΧΑΛΚΟΡ (ΚΟ)																		(Μέγεθος Συμβολαίου: 100 Χρεόγραφα, Φυσική Παράδοση)
3.495	3.345	3.465	1.17%	Ιούνιος 2026	3.44	3.50	3.44	3.45	3.45	---	---	---	4.03	---	11	64	3,076	
				Σεπτέμβριος 2026	---	---	---	---	3.46	---	---	---	---	---	---	---	---	
				Δεκέμβριος 2026	---	---	---	---	3.48	---	---	---	---	---	---	---	---	
				Μάρτιος 2027	---	---	---	---	3.49	---	---	---	---	---	---	---	---	

Σημειώσεις Παραγώγων - <https://www.athexgroup.gr/el/market-data/statistics/eod-closing-prices/>

Τις τιμές εκκαθάρισης και τις τελικές ανοικτές θέσεις μπορείτε να τις ανακτήσετε στο ακόλουθο path <http://www.athexgroup.gr/el/market-data/statistics/eod-closing-prices>

Υποκείμενη Αγορά				Αγορά Παραγώγων													
Ανωτ Τιμή	Κατωτ Τιμή	Τιμή κλεισ.	Μεταβ.	Μήνας Παράδοσης	Άνοιγμα	Ανωτ Τιμή	Κατωτ Τιμή	Τελ Τιμή	Τιμή κλεισ.	Τελευταία ζήτηση	Τελευταία προσφορά	Τιμή Εκκαθάρισης*	Υψηλό ζωής	Χαμηλό ζωής	Πράξεις	Όγκος	Ανοικτές θέσεις
ΕΛΛΑΚΤΩΡ (ΚΟ)																	
(Μέγεθος Συμβολαίου: 100 Χρεόγραφα, Φυσική Παράδοση)																	
1.256	1.224	1.246	-0.16%	Ιούνιος 2026	---	---	---	---	1.22	---	---	---	1.34	---	---	---	1.522
				Σεπτέμβριος 2026	---	---	---	---	1.26	---	---	---	---	---	---	---	---
				Δεκέμβριος 2026	---	---	---	---	1.27	---	---	---	---	---	---	---	---
				Μάρτιος 2027	---	---	---	---	1.27	---	---	---	---	---	---	---	---
ΕΛΛΗΝ. ΧΡΗΜΑΤΙΣΤΗΡΙΑ-Χ.Α. (ΚΟ)																	
(Μέγεθος Συμβολαίου: 100 Χρεόγραφα, Φυσική Παράδοση)																	
7.08	7	7.04	0.57%	Ιούνιος 2026	6.97	6.99	6.96	6.99	6.99	---	---	---	7.14	---	7	26	429
				Σεπτέμβριος 2026	---	---	---	---	7.07	---	---	---	---	---	---	---	---
				Δεκέμβριος 2026	---	---	---	---	7.10	---	---	---	---	---	---	---	---
				Μάρτιος 2027	---	---	---	---	7.14	---	---	---	---	---	---	---	---
ΕΥΔΑΠ (ΚΟ)																	
(Μέγεθος Συμβολαίου: 100 Χρεόγραφα, Φυσική Παράδοση)																	
9.4	9.04	9.1	-3.09%	Ιούνιος 2026	9.28	9.28	9.22	9.22	9.22	---	---	---	9.55	---	8	25	12.847
				Σεπτέμβριος 2026	---	---	---	---	9.48	---	---	---	---	---	---	---	---
				Δεκέμβριος 2026	---	---	---	---	9.53	---	---	---	---	---	---	---	---
				Μάρτιος 2027	---	---	---	---	9.58	---	---	---	---	---	---	---	---
ΜΟΤΟΡ ΟΪΛ (ΚΟ)																	
(Μέγεθος Συμβολαίου: 100 Χρεόγραφα, Φυσική Παράδοση)																	
37.76	36.1	37.2	-1.95%	Ιούνιος 2026	37.70	37.70	36.41	37.01	37.01	---	---	---	39.66	---	12	29	225
				Σεπτέμβριος 2026	---	---	---	---	38.32	---	---	---	---	---	---	---	---
				Δεκέμβριος 2026	---	---	---	---	38.51	---	---	---	---	---	---	---	---
				Μάρτιος 2027	---	---	---	---	38.70	---	---	---	---	---	---	---	---
ΟΛΠ (ΚΟ)																	
(Μέγεθος Συμβολαίου: 100 Χρεόγραφα, Φυσική Παράδοση)																	
36.25	35.55	36	1.12%	Ιούνιος 2026	---	---	---	---	36.93	---	---	---	38.56	---	---	---	47
				Σεπτέμβριος 2026	---	---	---	---	35.95	---	---	---	---	---	---	---	---
				Δεκέμβριος 2026	---	---	---	---	36.13	---	---	---	---	---	---	---	---
				Μάρτιος 2027	---	---	---	---	36.31	---	---	---	---	---	---	---	---
ΟΤΕ (ΚΟ)																	
(Μέγεθος Συμβολαίου: 100 Χρεόγραφα, Φυσική Παράδοση)																	
16.67	16.39	16.55	0.30%	Ιούνιος 2026	16.55	16.55	16.55	16.55	16.55	---	---	---	17.66	---	2	20	1,015
				Σεπτέμβριος 2026	---	---	---	---	16.66	---	---	---	---	---	---	---	---
				Δεκέμβριος 2026	---	---	---	---	16.75	---	---	---	---	---	---	---	---
				Μάρτιος 2027	---	---	---	---	16.83	---	---	---	---	---	---	---	---
ΤΡΑΠΕΖΑ ΟΡΤΙΜΑ BANK (ΚΟ)																	
(Μέγεθος Συμβολαίου: 100 Χρεόγραφα, Φυσική Παράδοση)																	
8.61	8.42	8.46	-1.74%	Ιούνιος 2026	8.54	8.57	8.48	8.57	8.57	---	---	---	9.40	---	6	12	430
				Σεπτέμβριος 2026	---	---	---	---	8.70	---	---	---	---	---	---	---	---
				Δεκέμβριος 2026	---	---	---	---	8.74	---	---	---	---	---	---	---	---
				Μάρτιος 2027	---	---	---	---	8.78	---	---	---	---	---	---	---	---

Σημειώσεις Παραγώγων - <https://www.athexgroup.gr/el/market-data/statistics/eod-closing-prices/>

Τις τιμές εκκαθάρισης και τις τελικές ανοικτές θέσεις μπορείτε να τις ανακτήσετε στο ακόλουθο path <http://www.athexgroup.gr/el/market-data/statistics/eod-closing-prices>

Υποκείμενη Αγορά				Αγορά Παραγώγων										Ανοικτές θέσεις			
Ανωτ Τιμή	Κατωτ Τιμή	Τιμή κλεισ.	Μεταβ.	Μήνας Παράδοσης	Άνοιγμα	Ανωτ Τιμή	Κατωτ Τιμή	Τελ Τιμή	Τιμή κλεισ.	Τελευταία ζήτηση	Τελευταία προσφορά	Τιμή Εκκαθάρισης*	Υψηλό ζωής	Χαμηλό ζωής	Πράξεις	Όγκος	Ανοικτές θέσεις
ΤΡΑΠΕΖΑ ΠΕΙΡΑΙΩΣ (ΚΟ)																	
6.98	6.806	6.878	-1.83%	Ιούνιος 2026	7.01	7.01	6.87	6.93	6.93	---	---	---	8.90	---	282	3,711	51,279
				Σεπτέμβριος 2026	---	---	---	---	7.08	---	---	---	---	---	---	---	---
				Δεκέμβριος 2026	---	---	---	---	7.11	---	---	---	---	---	---	---	---
				Μάρτιος 2027	---	---	---	---	7.15	---	---	---	---	---	---	---	---

(Μέγεθος Συμβολαίου: 100 Χρεόγραφα, Φυσική Παράδοση)

Σημειώσεις Παραγώγων - <https://www.athexgroup.gr/el/market-data/statistics/eod-closing-prices/>

Τις τιμές εκκαθάρισης και τις τελικές ανοικτές θέσεις μπορείτε να τις ανακτήσετε στο ακόλουθο path <http://www.athexgroup.gr/el/market-data/statistics/eod-closing-prices>

FTSE/X.A. Large Cap

(Μονάδα Διαπραγμάτευσης: 1 Μονάδα Δείκτη x 2€ - Τρόπος Εξάσκησης: Ευρωπαϊκός Χρηματικός Διακανονισμός)

Τιμή Εξάσκησης	Δικαιώματα Αγοράς														Δικαιώματα Πώλησης																		
	Απρίλιος 2026							Μάιος 2026							Λοιποί Μήνες		Απρίλιος 2026							Μάιος 2026							Λοιποί Μήνες		Τιμή Εξάσκησης
	Ανοιγμα	Ανιτ Τιμή	Κατωτ Τιμή	Τελ Τιμή	Τιμή κλεισ.	Όγκος	Ανοικτές θέσεις	Ανοιγμα	Ανιτ Τιμή	Κατωτ Τιμή	Τελ Τιμή	Τιμή κλεισ.	Όγκος	Ανοικτές θέσεις	Όγκος	Ανοικτές θέσεις	Ανοιγμα	Ανιτ Τιμή	Κατωτ Τιμή	Τελ Τιμή	Τιμή κλεισ.	Όγκος	Ανοικτές θέσεις	Ανοιγμα	Ανιτ Τιμή	Κατωτ Τιμή	Τελ Τιμή	Τιμή κλεισ.	Όγκος	Ανοικτές θέσεις	Όγκος	Ανοικτές θέσεις	
4,000	-	-	-	-	-	-	-	-	-	-	-	-	-	-	-	-	-	-	-	-	-	-	-	-	-	-	-	-	-	-	-	-	
4,100	-	-	-	-	-	-	-	-	-	-	-	-	-	-	-	-	-	-	-	-	-	-	-	-	-	-	-	-	-	-	-	-	4,100
4,200	-	-	-	-	-	-	-	-	-	-	-	-	-	-	-	-	-	-	-	-	-	-	-	-	-	-	-	-	-	-	-	-	4,200
4,300	-	-	-	-	-	-	-	-	-	-	-	-	-	-	-	-	-	-	-	-	-	-	-	-	-	-	-	-	-	-	-	-	4,300
4,400	-	-	-	-	-	-	-	-	-	-	-	-	-	-	-	-	-	-	-	-	-	-	-	-	-	-	-	-	-	-	-	-	4,400
4,450	-	-	-	-	-	-	-	-	-	-	-	-	-	-	-	-	-	-	-	-	-	-	-	-	-	-	-	-	-	-	-	-	4,450
4,500	-	-	-	-	-	-	-	-	-	-	-	-	-	-	-	-	-	-	-	-	-	-	-	-	-	-	-	-	-	-	-	-	4,500
4,550	-	-	-	-	-	-	-	-	-	-	-	-	-	-	-	-	-	-	-	-	-	-	-	-	-	-	-	-	-	-	-	-	4,550
4,600	-	-	-	-	-	-	-	-	-	-	-	-	-	-	-	-	-	-	-	-	-	-	-	-	-	-	-	-	-	-	-	-	4,600
4,650	-	-	-	-	-	-	-	-	-	-	-	-	-	-	-	-	-	-	-	-	-	-	-	-	-	-	-	-	-	-	-	-	4,650
4,700	0.00	0.00	0.00	-	564.00	-	-	0.00	0.00	0.00	-	593.00	-	-	-	-	36.00	0.00	36.00	36.00	36.00	2	-	-	0.00	0.00	0.00	-	78.50	-	-	-	4,700
4,750	0.00	0.00	0.00	-	522.00	-	-	0.00	0.00	0.00	-	555.00	-	-	-	-	0.00	0.00	0.00	-	35.25	-	-	-	0.00	0.00	0.00	-	90.50	-	-	-	4,750
4,800	0.00	0.00	0.00	-	480.00	-	-	0.00	0.00	0.00	-	519.00	-	-	-	-	0.00	0.00	0.00	-	43.75	-	-	-	0.00	0.00	0.00	-	104.00	-	-	-	4,800
4,850	0.00	0.00	0.00	-	440.00	-	-	0.00	0.00	0.00	-	484.00	-	-	-	-	0.00	0.00	0.00	-	54.00	-	-	-	0.00	0.00	0.00	-	119.00	-	-	-	4,850
4,900	0.00	0.00	0.00	-	402.00	-	-	0.00	0.00	0.00	-	451.00	-	-	-	-	0.00	0.00	0.00	-	65.50	-	-	-	0.00	0.00	0.00	-	135.00	-	-	-	4,900
4,950	0.00	0.00	0.00	-	366.00	-	-	0.00	0.00	0.00	-	418.00	-	-	-	-	0.00	0.00	0.00	-	79.00	-	-	-	0.00	0.00	0.00	-	153.00	-	-	-	4,950
5,000	0.00	0.00	0.00	-	331.00	-	-	0.00	0.00	0.00	-	388.00	-	-	-	102.00	0.00	102.00	102.00	102.00	10	-	-	0.00	0.00	0.00	-	172.00	-	-	-	5,000	
5,050	0.00	0.00	0.00	-	298.00	-	30	0.00	0.00	0.00	-	358.00	-	33	-	0.00	0.00	0.00	-	112.00	-	70	-	0.00	0.00	0.00	-	193.00	-	60	-	5,050	
5,100	0.00	0.00	0.00	-	268.00	-	30	0.00	0.00	0.00	-	331.00	-	30	-	0.00	0.00	0.00	-	131.00	-	30	-	0.00	0.00	0.00	-	215.00	-	30	-	5,100	
5,150	248.00	249.00	248.00	249.00	249.00	60	30	308.00	308.00	308.00	308.00	308.00	30	30	153.00	249.00	150.00	150.00	150.00	150.00	32	15	237.00	252.00	233.00	252.00	252.00	73	30	-	5,150		
5,200	198.00	198.00	198.00	198.00	198.00	22	80	0.00	0.00	0.00	-	279.00	-	45	171.00	198.00	171.00	171.00	171.00	171.00	30	33	263.00	263.00	263.00	263.00	263.00	30	60	-	5,200		
5,250	172.00	176.00	172.00	176.00	176.00	31	61	245.00	245.00	245.00	245.00	245.00	1	30	190.00	176.00	190.00	190.00	190.00	190.00	2	166	284.00	295.00	284.00	287.00	287.00	121	60	-	5,250		
5,300	155.00	155.00	155.00	155.00	155.00	30	30	0.00	0.00	0.00	-	234.00	-	30	0.00	155.00	0.00	-	228.00	-	93	-	310.00	310.00	310.00	310.00	310.00	30	90	-	5,300		
5,350	0.00	0.00	0.00	-	145.00	-	90	0.00	0.00	0.00	-	214.00	-	-	258.00	0.00	258.00	258.00	258.00	258.00	1	120	0.00	0.00	0.00	-	347.00	-	30	-	5,350		
5,400	0.00	0.00	0.00	-	126.00	-	61	0.00	0.00	0.00	-	195.00	-	-	0.00	0.00	0.00	-	289.00	-	31	-	0.00	0.00	0.00	-	378.00	-	-	-	5,400		
5,450	0.00	0.00	0.00	-	110.00	-	12	0.00	0.00	0.00	-	177.00	-	-	0.00	0.00	0.00	-	322.00	-	91	-	0.00	0.00	0.00	-	410.00	-	-	-	5,450		
5,500	0.00	0.00	0.00	-	94.50	-	95	0.00	0.00	0.00	-	160.00	-	-	0.00	0.00	0.00	-	357.00	-	91	-	0.00	0.00	0.00	-	443.00	-	-	-	5,500		
5,550	0.00	0.00	0.00	-	81.50	-	34	0.00	0.00	0.00	-	145.00	-	-	0.00	0.00	0.00	-	394.00	-	89	-	0.00	0.00	0.00	-	478.00	-	-	-	5,550		
5,600	0.00	0.00	0.00	-	69.50	-	35	0.00	0.00	0.00	-	131.00	-	-	0.00	0.00	0.00	-	432.00	-	2	-	0.00	0.00	0.00	-	514.00	-	-	-	5,600		
5,650	0.00	0.00	0.00	-	59.00	-	1	0.00	0.00	0.00	-	118.00	-	-	0.00	0.00	0.00	-	472.00	-	30	-	0.00	0.00	0.00	-	550.00	-	-	-	5,650		
5,700	0.00	0.00	0.00	-	50.00	-	5	0.00	0.00	0.00	-	106.00	-	-	0.00	0.00	0.00	-	512.00	-	90	-	0.00	0.00	0.00	-	588.00	-	-	-	5,700		
5,750	0.00	0.00	0.00	-	42.25	-	-	0.00	0.00	0.00	-	95.00	-	-	0.00	0.00	0.00	-	554.00	-	30	-	0.00	0.00	0.00	-	627.00	-	-	-	5,750		
5,800	0.00	0.00	0.00	-	35.25	-	81	0.00	0.00	0.00	-	85.00	-	-	0.00	0.00	0.00	-	598.00	-	61	-	0.00	0.00	0.00	-	667.00	-	-	-	5,800		
5,850	0.00	0.00	0.00	-	29.50	-	92	0.00	0.00	0.00	-	76.00	-	-	0.00	0.00	0.00	-	642.00	-	31	-	0.00	0.00	0.00	-	708.00	-	-	-	5,850		
5,900	0.00	0.00	0.00	-	24.50	-	61	0.00	0.00	0.00	-	67.50	-	-	0.00	0.00	0.00	-	687.00	-	30	-	0.00	0.00	0.00	-	750.00	-	-	-	5,900		
5,950	0.00	0.00	0.00	-	20.25	-	-	0.00	0.00	0.00	-	60.00	-	-	0.00	0.00	0.00	-	732.00	-	-	-	0.00	0.00	0.00	-	792.00	-	-	-	5,950		

FTSE/X.A. Large Cap

(Μονάδα Διαπραγμάτευσης: 1 Μονάδα Δείκτη x 2€ - Τρόπος Εξάσκησης: Ευρωπαϊκός Χρηματικός Διακανονισμός)

Τιμή Εξάσκησης	Δικαιώματα Αγοράς														Δικαιώματα Πώλησης																		
	Απρίλιος 2026						Μάιος 2026						Λοιποί Μήνες		Απρίλιος 2026						Μάιος 2026						Λοιποί Μήνες		Τιμή Εξάσκησης				
	Άνοιγμα	Ανιγ. Τιμή	Κατωτ. Τιμή	Τελ. Τιμή	Τιμή κλεισ.	Όγκος	Άνοιγ. θέσεις	Άνοιγμα	Ανιγ. Τιμή	Κατωτ. Τιμή	Τελ. Τιμή	Τιμή κλεισ.	Όγκος	Άνοιγ. θέσεις	Όγκος	Άνοιγ. θέσεις	Άνοιγμα	Ανιγ. Τιμή	Κατωτ. Τιμή	Τελ. Τιμή	Τιμή κλεισ.	Όγκος	Άνοιγ. θέσεις	Όγκος	Άνοιγ. θέσεις								
6,000	0.00	0.00	0.00	-	16.75	-	-	0.00	0.00	0.00	-	53.50	-	-			0.00	0.00	0.00	-	779.00	-	-	0.00	0.00	0.00	-	835.00		-	-		
6,050	0.00	0.00	0.00	-	13.75	-	-	0.00	0.00	0.00	-	47.25	-	-			0.00	0.00	0.00	-	826.00	-	-	0.00	0.00	0.00	-	879.00	-	-			6,050
6,100	0.00	0.00	0.00	-	11.25	-	-	0.00	0.00	0.00	-	41.75	-	-			0.00	0.00	0.00	-	873.00	-	-	0.00	0.00	0.00	-	923.00	-	-			6,100
6,150	0.00	0.00	0.00	-	9.00	-	-	0.00	0.00	0.00	-	37.00	-	-			0.00	0.00	0.00	-	921.00	-	-	0.00	0.00	0.00	-	968.00	-	-			6,150
6,200	0.00	0.00	0.00	-	7.30	-	-	0.00	0.00	0.00	-	32.50	-	-			0.00	0.00	0.00	-	969.00	-	-	0.00	0.00	0.00	-	1,014.00	-	-			6,200
6,250	0.00	0.00	0.00	-	5.90	-	-	0.00	0.00	0.00	-	28.50	-	-			0.00	0.00	0.00	-	1,018.00	-	-	0.00	0.00	0.00	-	1,060.00	-	-			6,250
6,300	0.00	0.00	0.00	-	4.70	-	-	0.00	0.00	0.00	-	25.00	-	-			0.00	0.00	0.00	-	1,066.00	-	-	0.00	0.00	0.00	-	1,106.00	-	-			6,300
6,350	0.00	0.00	0.00	-	3.80	-	-	0.00	0.00	0.00	-	22.00	-	-			0.00	0.00	0.00	-	1,115.00	-	-	0.00	0.00	0.00	-	1,153.00	-	-			6,350
6,400	0.00	0.00	0.00	-	3.00	-	-	-	-	-	-	-	-	-			0.00	0.00	0.00	-	1,164.00	-	-	-	-	-	-	-	-	-			6,400
6,450	0.00	0.00	0.00	-	2.40	-	-	-	-	-	-	-	-	-			0.00	0.00	0.00	-	1,214.00	-	-	-	-	-	-	-	-	-			6,450
6,500	0.00	0.00	0.00	-	1.90	-	-	-	-	-	-	-	-	-			0.00	0.00	0.00	-	1,263.00	-	-	-	-	-	-	-	-	-			6,500
6,550	0.00	0.00	0.00	-	1.50	-	-	-	-	-	-	-	-	-			0.00	0.00	0.00	-	1,313.00	-	-	-	-	-	-	-	-	-			6,550
6,600	0.00	0.00	0.00	-	1.10	-	-	-	-	-	-	-	-	-			0.00	0.00	0.00	-	1,362.00	-	-	-	-	-	-	-	-	-			6,600
6,650	0.00	0.00	0.00	-	0.89	-	-	-	-	-	-	-	-	-			0.00	0.00	0.00	-	1,412.00	-	-	-	-	-	-	-	-	-			6,650
Σύνολο:						143	828						31	198	0	0					77	1,103						254	360	0	0		
Αριθμός Πράξεων:							6							2	0						8							12		0			

Allwyn AG (ΚΟ)

(Μέγεθος Συμβολαίου: 100 Χρεόγραφα, Τρόπος Εξάσκησης: Αμερικάνικος, Φυσική Παράδοση)

Τιμή Εξάσκησης	Δικαιώματα Αγοράς													Δικαιώματα Πώλησης															
	Απρίλιος 2026				Μάιος 2026				Λοιποί Μήνες					Απρίλιος 2026				Μάιος 2026				Λοιποί Μήνες							
	Άνοιγμα	Ανιγ. Τιμή	Καπιτ. Τιμή	Τελ. Τιμή	Τιμή κλεισ.	Όγκος	Άνοικτες θέσεις	Άνοιγμα	Ανιγ. Τιμή	Καπιτ. Τιμή	Τελ. Τιμή	Τιμή κλεισ.	Όγκος	Άνοικτες θέσεις	Όγκος	Άνοικτες θέσεις	Άνοιγμα	Ανιγ. Τιμή	Καπιτ. Τιμή	Τελ. Τιμή	Τιμή κλεισ.	Όγκος	Άνοικτες θέσεις	Όγκος	Άνοικτες θέσεις	Τιμή Εξάσκησης			
9.500	0.000	0.000	0.000	4.59	-	-	0.000	0.000	0.000		4.61	-	-	0.000	0.000	0.000	0.000	0.000	0.000	0.001	-	-	0.000	0.000	0.000	0.001	-	-	0.095
9.750	0.000	0.000	0.000	4.34	-	-	0.000	0.000	0.000		4.36	-	-	0.000	0.000	0.000	0.000	0.000	0.000	0.001	-	-	0.000	0.000	0.000	0.001	-	-	0.098
10.000	0.000	0.000	0.000	4.09	-	-	0.000	0.000	0.000		4.11	-	-	0.000	0.000	0.000	0.000	0.000	0.000	0.001	-	-	0.000	0.000	0.000	0.002	-	-	0.100
10.500	0.000	0.000	0.000	3.59	-	-	0.000	0.000	0.000		3.62	-	-	0.000	0.000	0.000	0.000	0.000	0.000	0.001	-	-	0.000	0.000	0.000	0.007	-	-	0.105
11.000	0.000	0.000	0.000	3.09	-	-	0.000	0.000	0.000		3.13	-	-	0.000	0.000	0.000	0.000	0.000	0.000	0.001	-	-	0.000	0.000	0.000	0.020	-	-	0.110
11.500	0.000	0.000	0.000	2.60	-	-	0.000	0.000	0.000		2.66	-	-	0.000	0.000	0.000	0.000	0.000	0.000	0.002	-	-	0.000	0.000	0.000	0.046	-	-	0.115
12.000	0.000	0.000	0.000	2.10	-	-	0.000	0.000	0.000		2.21	-	-	0.000	0.000	0.000	0.000	0.000	0.000	0.008	-	-	0.000	0.000	0.000	0.093	-	-	0.120
12.500	0.000	0.000	0.000	1.63	-	-	0.000	0.000	0.000		1.79	-	-	0.000	0.000	0.000	0.000	0.000	0.000	0.031	-	-	0.000	0.000	0.000	0.173	-	-	0.125
13.000	0.000	0.000	0.000	1.19	-	-	0.000	0.000	0.000		1.41	-	-	0.000	0.000	0.000	0.000	0.000	0.000	0.090	-	-	0.000	0.000	0.000	0.294	-	-	0.130
13.500	0.000	0.000	0.000	0.804	-	-	0.000	0.000	0.000		1.08	-	-	0.000	0.000	0.000	0.000	0.000	0.000	0.207	-	15	0.000	0.000	0.000	0.465	-	-	0.135
14.000	0.000	0.000	0.000	0.503	-	-	0.000	0.000	0.000		0.808	-	-	0.000	0.000	0.000	0.000	0.000	0.000	0.405	-	45	0.000	0.000	0.000	0.690	-	-	0.140
14.500	0.000	0.000	0.000	0.287	-	-	0.000	0.000	0.000		0.587	-	-	0.000	0.000	0.000	0.000	0.000	0.000	0.690	-	70	0.000	0.000	0.000	0.969	-	-	0.145
15.000	0.000	0.000	0.000	0.148	-	15	0.282	0.282	0.282	0.282	0.282	15	15	0.000	0.000	0.000	0.000	0.000	0.000	1.05	-	90	0.000	0.000	0.000	1.30	-	-	0.150
15.500	0.000	0.000	0.000	0.070	-	90	0.000	0.000	0.000		0.285	-	-	0.000	0.000	0.000	0.000	0.000	0.000	1.47	-	5	0.000	0.000	0.000	1.67	-	-	0.155
16.000	0.000	0.000	0.000	0.030	-	-	0.000	0.000	0.000		0.189	-	-	0.000	0.000	0.000	0.000	0.000	0.000	1.94	-	-	0.000	0.000	0.000	2.07	-	-	0.160
16.500	0.000	0.000	0.000	0.011	-	-	0.000	0.000	0.000		0.121	-	-	0.000	0.000	0.000	0.000	0.000	0.000	2.42	-	-	0.000	0.000	0.000	2.51	-	-	0.165
17.000	0.000	0.000	0.000	0.004	-	-	0.000	0.000	0.000		0.075	-	-	0.000	0.000	0.000	0.000	0.000	0.000	2.92	-	-	0.000	0.000	0.000	2.97	-	-	0.170
17.500	0.000	0.000	0.000	0.001	-	-	0.000	0.000	0.000		0.047	-	-	0.000	0.000	0.000	0.000	0.000	0.000	3.42	-	-	0.000	0.000	0.000	3.44	-	-	0.175
18.000	0.000	0.000	0.000	0.002	-	-	0.000	0.000	0.000		0.029	-	-	0.000	0.000	0.000	0.000	0.000	0.000	3.92	-	-	0.000	0.000	0.000	3.93	-	-	0.180
18.500	0.000	0.000	0.000	0.001	-	-	0.000	0.000	0.000		0.017	-	-	0.000	0.000	0.000	0.000	0.000	0.000	4.42	-	-	0.000	0.000	0.000	4.42	-	-	0.185
19.000	0.000	0.000	0.000	0.001	-	-	0.000	0.000	0.000		0.009	-	-	0.000	0.000	0.000	0.000	0.000	0.000	4.92	-	50	0.000	0.000	0.000	4.92	-	-	0.190
19.500	0.000	0.000	0.000	0.001	-	-	0.000	0.000	0.000		0.005	-	-	0.000	0.000	0.000	0.000	0.000	0.000	5.42	-	50	0.000	0.000	0.000	5.42	-	-	0.195
20.000	0.000	0.000	0.000	0.001	-	-	0.000	0.000	0.000		0.003	-	-	0.000	0.000	0.000	0.000	0.000	0.000	5.92	-	-	0.000	0.000	0.000	5.92	-	-	0.200
21.000	0.000	0.000	0.000	0.001	-	-	0.000	0.000	0.000		0.001	-	-	0.000	0.000	0.000	0.000	0.000	0.000	6.92	-	-	0.000	0.000	0.000	6.92	-	-	0.210
22.000	0.000	0.000	0.000	0.001	-	-	0.000	0.000	0.000		0.001	-	-	0.000	0.000	0.000	0.000	0.000	0.000	7.92	-	-	0.000	0.000	0.000	7.92	-	-	0.220
23.000	0.000	0.000	0.000	0.001	-	-	0.000	0.000	0.000		0.001	-	-	0.000	0.000	0.000	0.000	0.000	0.000	8.92	-	-	0.000	0.000	0.000	8.92	-	-	0.230
24.000	0.000	0.000	0.000	0.001	-	-						-	-						0.000	9.92	-	-				-	-	0.240	
25.000	0.000	0.000	0.000	0.001	-	-						-	-						0.000	10.92	-	-				-	-	0.250	
26.000	0.000	0.000	0.000	0.001	-	-						-	-						0.000	11.92	-	-				-	-	0.260	
27.000					-	-						-	-								-	-				-	-	0.270	
28.000					-	-						-	-								-	-				-	-	0.280	
29.000					-	-						-	-								-	-				-	-	0.290	
30.000					-	-						-	-								-	-				-	-	0.300	
Σύνολα:					0	105						15	15	0	0					0	325					0	10	0	0
Αριθμός Πράξεων:					0							1		0						0.00						0		0	

ALPHA ΤΡΑΠΕΖΑ (ΚΟ)

(Μέγεθος Συμβολαίου: 100 Χρέογραφα, Τρόπος Εξάσκησης: Αμερικάνικος, Φυσική Παράδοση)

Τιμή Εξάσκησης	Δικαιώματα Αγοράς														Δικαιώματα Πώλησης																				
	Απρίλιος 2026				Μάιος 2026				Λοιποί Μήνες		Απρίλιος 2026				Μάιος 2026				Λοιποί Μήνες		Τιμή Εξάσκησης														
	Άνοιγμα	Ανιψ. Τιμή	Κατωτ. Τιμή	Τελ. Τιμή	Τιμή κλεισ.	Όγκος	Ανοικτές θέσεις	Άνοιγμα	Ανιψ. Τιμή	Κατωτ. Τιμή	Τελ. Τιμή	Τιμή κλεισ.	Όγκος	Ανοικτές θέσεις	Όγκος	Ανοικτές θέσεις	Άνοιγμα	Ανιψ. Τιμή	Κατωτ. Τιμή	Τελ. Τιμή		Τιμή κλεισ.	Όγκος	Ανοικτές θέσεις	Όγκος	Ανοικτές θέσεις									
Σύνολα:						0	20						15	20	0	0								0	10						0	0	0	0	0
Αριθμός Πράξεων:						0							1		0								0.00							0		0		0	

ΔΕΗ (ΚΟ)

(Μέγεθος Συμβολαίου: 100 Χρεόγραφα, Τρόπος Εξάσκησης: Αμερικάνικος, Φυσική Παράδοση)

Τιμή Εξάσκησης	Δικαιώματα Αγοράς												Δικαιώματα Πώλησης												Τιμή Εξάσκησης	
	Απρίλιος 2026				Μάιος 2026				Λοιποί Μήνες				Απρίλιος 2026				Μάιος 2026				Λοιποί Μήνες					
	Ανοιγμα	Ανιτ Τιμή	Καπιτ Τιμή	Τελ Τιμή	Τιμή κλεισ.	Όγκος	Ανοικτές θέσεις	Ανοιγμα	Ανιτ Τιμή	Καπιτ Τιμή	Τελ Τιμή	Τιμή κλεισ.	Όγκος	Ανοικτές θέσεις	Όγκος	Ανοικτές θέσεις	Ανοιγμα	Ανιτ Τιμή	Καπιτ Τιμή	Τελ Τιμή	Τιμή κλεισ.	Όγκος	Ανοικτές θέσεις	Όγκος		Ανοικτές θέσεις
9.200						-	-																			0.092
9.500						-	-																			0.095
9.600						-	-																			0.096
9.750						-	-																			0.098
10.000						-	-																			0.100
10.500						-	-																			0.105
11.000						-	-																			0.110
11.500						-	-																			0.115
12.000	0.000	0.000	0.000	5.88	-	-	0.000	0.000	0.000		5.89	-	-	0.000	0.000	0.000	0.001	-	-	0.000	0.000	0.000	0.001	-	-	0.120
12.500	0.000	0.000	0.000	5.38	-	-	0.000	0.000	0.000		5.40	-	-	0.000	0.000	0.000	0.001	-	-	0.000	0.000	0.000	0.001	-	-	0.125
13.000	0.000	0.000	0.000	4.88	-	-	0.000	0.000	0.000		4.90	-	-	0.000	0.000	0.000	0.001	-	-	0.000	0.000	0.000	0.002	-	-	0.130
13.500	0.000	0.000	0.000	4.38	-	-	0.000	0.000	0.000		4.40	-	-	0.000	0.000	0.000	0.001	-	-	0.000	0.000	0.000	0.005	-	-	0.135
14.000	0.000	0.000	0.000	3.88	-	-	0.000	0.000	0.000		3.91	-	-	0.000	0.000	0.000	0.001	-	-	0.000	0.000	0.000	0.013	-	-	0.140
14.500	0.000	0.000	0.000	3.38	-	-	0.000	0.000	0.000		3.43	-	-	0.000	0.000	0.000	0.002	-	-	0.000	0.000	0.000	0.028	-	-	0.145
15.000	0.000	0.000	0.000	2.89	-	-	0.000	0.000	0.000		2.96	-	-	0.000	0.000	0.000	0.008	-	-	0.000	0.000	0.000	0.057	-	-	0.150
15.500	0.000	0.000	0.000	2.40	-	-	0.000	0.000	0.000		2.51	-	-	0.000	0.000	0.000	0.023	-	-	0.000	0.000	0.000	0.106	-	-	0.155
16.000	0.000	0.000	0.000	1.94	-	-	0.000	0.000	0.000		2.09	-	-	0.000	0.000	0.000	0.058	-	-	0.000	0.000	0.000	0.184	-	-	0.160
16.500	0.000	0.000	0.000	1.51	-	-	0.000	0.000	0.000		1.70	-	-	0.000	0.000	0.000	0.126	-	30	0.000	0.000	0.000	0.298	-	-	0.165
17.000	0.000	0.000	0.000	1.12	-	45	0.000	0.000	0.000		1.36	-	-	0.000	0.000	0.000	0.238	-	-	0.000	0.000	0.000	0.453	-	-	0.170
17.500	0.000	0.000	0.000	0.795	-	2	0.000	0.000	0.000		1.06	-	-	0.000	0.000	0.000	0.413	-	-	0.000	0.000	0.000	0.653	-	-	0.175
18.000	0.000	0.000	0.000	0.538	-	-	0.711	0.711	0.711	0.711	0.711	1	-	0.000	0.000	0.000	0.656	-	-	0.000	0.000	0.000	0.898	-	-	0.180
18.500	0.000	0.000	0.000	0.344	-	17	0.000	0.000	0.000		0.595	-	2	0.000	0.000	0.000	0.962	-	-	0.000	0.000	0.000	1.19	-	-	0.185
19.000	0.000	0.000	0.000	0.208	-	9	0.000	0.000	0.000		0.434	-	-	0.000	0.000	0.000	1.33	-	-	0.000	0.000	0.000	1.53	-	-	0.190
19.500	0.000	0.000	0.000	0.118	-	5	0.000	0.000	0.000		0.310	-	-	0.000	0.000	0.000	1.74	-	-	0.000	0.000	0.000	1.90	-	-	0.195
20.000	0.000	0.000	0.000	0.063	-	-	0.000	0.000	0.000		0.215	-	-	0.000	0.000	0.000	2.19	-	-	0.000	0.000	0.000	2.31	-	-	0.200
21.000	0.000	0.000	0.000	0.015	-	-	0.000	0.000	0.000		0.095	-	-	0.000	0.000	0.000	3.14	-	-	0.000	0.000	0.000	3.20	-	-	0.210
22.000	0.000	0.000	0.000	0.003	-	-	0.000	0.000	0.000		0.039	-	-	0.000	0.000	0.000	4.14	-	-	0.000	0.000	0.000	4.15	-	-	0.220
23.000	0.000	0.000	0.000	0.003	-	-	0.000	0.000	0.000		0.015	-	-	0.000	0.000	0.000	5.14	-	-	0.000	0.000	0.000	5.14	-	-	0.230
24.000	0.000	0.000	0.000	0.001	-	-	0.000	0.000	0.000		0.005	-	-	0.000	0.000	0.000	6.14	-	-	0.000	0.000	0.000	6.14	-	-	0.240
25.000	0.000	0.000	0.000	0.001	-	-	0.000	0.000	0.000		0.002	-	-	0.000	0.000	0.000	7.14	-	-	0.000	0.000	0.000	7.14	-	-	0.250
26.000	0.000	0.000	0.000	0.001	-	-	0.000	0.000	0.000		0.002	-	-	0.000	0.000	0.000	8.14	-	-	0.000	0.000	0.000	8.14	-	-	0.260
27.000	0.000	0.000	0.000	0.001	-	-	0.000	0.000	0.000		0.001	-	-	0.000	0.000	0.000	9.14	-	-	0.000	0.000	0.000	9.14	-	-	0.270
28.000	0.000	0.000	0.000	0.001	-	-	0.000	0.000	0.000		0.001	-	-	0.000	0.000	0.000	10.14	-	-	0.000	0.000	0.000	10.14	-	-	0.280
29.000	0.000	0.000	0.000	0.001	-	-						-	-				11.14	-	-				-	-		0.290
30.000	0.000	0.000	0.000	0.001	-	-						-	-				12.14	-	-				-	-		0.300

ΔΕΗ (ΚΟ)

(Μέγεθος Συμβολαίου: 100 Χρέογραφα, Τρόπος Εξάσκησης: Αμερικάνικος, Φυσική Παράδοση)

Τιμή Εξάσκησης	Δικαιώματα Αγοράς														Δικαιώματα Πώλησης																
	Απρίλιος 2026				Μάιος 2026				Λοιποί Μήνες		Απρίλιος 2026				Μάιος 2026				Λοιποί Μήνες		Τιμή Εξάσκησης										
	Άνοιγμα	Ανιψ. Τιμή	Κατωτ. Τιμή	Τελ. Τιμή	Τιμή κλεισ.	Όγκος	Ανοικτές θέσεις	Άνοιγμα	Ανιψ. Τιμή	Κατωτ. Τιμή	Τελ. Τιμή	Τιμή κλεισ.	Όγκος	Ανοικτές θέσεις	Όγκος	Ανοικτές θέσεις	Άνοιγμα	Ανιψ. Τιμή	Κατωτ. Τιμή	Τελ. Τιμή		Τιμή κλεισ.	Όγκος	Ανοικτές θέσεις	Όγκος	Ανοικτές θέσεις					
Σύνολα:						0	78						1	2	0	0								0	30				0	0	0
Αριθμός Πράξεων:						0							1		0								0.00				0		0		

ΕΘΝΙΚΗ ΤΡΑΠΕΖΑ (ΚΟ)

(Μέγεθος Συμβολαίου: 100 Χρεόγραφα, Τρόπος Εξάσκησης: Αμερικάνικος, Φυσική Παράδοση)

Τιμή Εξάσκησης	Δικαιώματα Αγοράς													Δικαιώματα Πώλησης																
	Απρίλιος 2026				Μάιος 2026				Λοιποί Μήνες					Απρίλιος 2026				Μάιος 2026				Λοιποί Μήνες								
	Άνοιγμα	Ανιψ. Τιμή	Καπιτ. Τιμή	Τελ. Τιμή	Τιμή κλεισ.	Όγκος	Ανοικτές θέσεις	Άνοιγμα	Ανιψ. Τιμή	Καπιτ. Τιμή	Τελ. Τιμή	Τιμή κλεισ.	Όγκος	Ανοικτές θέσεις	Όγκος	Ανοικτές θέσεις	Άνοιγμα	Ανιψ. Τιμή	Καπιτ. Τιμή	Τελ. Τιμή	Τιμή κλεισ.	Όγκος	Ανοικτές θέσεις	Όγκος	Ανοικτές θέσεις	Τιμή Εξάσκησης				
8.250						-	-						-	-									-	-			0.083			
8.400						-	-						-	-									-	-			0.084			
8.500						-	-						-	-									-	-			0.085			
8.750	0.000	0.000	0.000		3.66	-	-	0.000	0.000	0.000		3.70	-	-			0.000	0.000	0.000		0.001	-	-	0.000	0.000	0.000	0.020	-	-	0.088
8.800						-	-						-	-									-	-			0.088			
9.000	0.000	0.000	0.000		3.41	-	-	0.000	0.000	0.000		3.46	-	-			0.000	0.000	0.000		0.002	-	-	0.000	0.000	0.000	0.030	-	-	0.090
9.200						-	-						-	-									-	-			0.092			
9.250	0.000	0.000	0.000		3.17	-	-	0.000	0.000	0.000		3.22	-	-			0.000	0.000	0.000		0.004	-	-	0.000	0.000	0.000	0.044	-	-	0.093
9.500	0.000	0.000	0.000		2.92	-	-	0.000	0.000	0.000		2.99	-	-			0.000	0.000	0.000		0.008	-	-	0.000	0.000	0.000	0.062	-	-	0.095
9.600						-	-						-	-									-	-			0.096			
9.750	0.000	0.000	0.000		2.68	-	-	0.000	0.000	0.000		2.77	-	-			0.000	0.000	0.000		0.015	-	-	0.000	0.000	0.000	0.087	-	-	0.098
10.000	0.000	0.000	0.000		2.44	-	-	0.000	0.000	0.000		2.54	-	-			0.000	0.000	0.000		0.024	-	-	0.000	0.000	0.000	0.116	-	-	0.100
10.500	0.000	0.000	0.000		1.98	-	-	0.000	0.000	0.000		2.13	-	-			0.000	0.000	0.000		0.063	-	-	0.000	0.000	0.000	0.201	-	-	0.105
11.000	0.000	0.000	0.000		1.55	-	-	0.000	0.000	0.000		1.76	-	-			0.000	0.000	0.000		0.135	-	-	0.000	0.000	0.000	0.324	-	-	0.110
11.500	0.000	0.000	0.000		1.17	-	-	0.000	0.000	0.000		1.42	-	-			0.000	0.000	0.000		0.252	-	-	0.000	0.000	0.000	0.489	-	-	0.115
12.000	0.000	0.000	0.000		0.845	-	-	0.000	0.000	0.000		1.13	-	-			0.000	0.000	0.000		0.429	-	15	0.000	0.000	0.000	0.696	-	-	0.120
12.500	0.000	0.000	0.000		0.589	-	-	0.000	0.000	0.000		0.878	-	-			0.560	0.560	0.560	0.560	0.560	10	-	0.000	0.000	0.000	0.944	-	-	0.125
13.000	0.000	0.000	0.000		0.393	-	-	0.000	0.000	0.000		0.671	-	-			0.000	0.000	0.000		0.978	-	-	0.000	0.000	0.000	1.24	-	-	0.130
13.500	0.000	0.000	0.000		0.252	-	30	0.610	0.610	0.610	0.610	0.610	10	50			0.000	0.000	0.000		1.34	-	-	0.000	0.000	0.000	1.58	-	-	0.135
14.000	0.000	0.000	0.000		0.154	-	-	0.000	0.000	0.000		0.379	-	-			0.000	0.000	0.000		1.74	-	-	0.000	0.000	0.000	1.95	-	-	0.140
14.500	0.000	0.000	0.000		0.091	-	-	0.000	0.000	0.000		0.272	-	-			0.000	0.000	0.000		2.18	-	-	0.000	0.000	0.000	2.34	-	-	0.145
15.000	0.000	0.000	0.000		0.051	-	-	0.000	0.000	0.000		0.201	-	-			0.000	0.000	0.000		2.64	-	-	0.000	0.000	0.000	2.77	-	-	0.150
15.500	0.000	0.000	0.000		0.028	-	-	0.000	0.000	0.000		0.142	-	-			0.000	0.000	0.000		3.12	-	-	0.000	0.000	0.000	3.21	-	-	0.155
16.000	0.000	0.000	0.000		0.014	-	-	0.000	0.000	0.000		0.098	-	-			0.000	0.000	0.000		3.61	-	-	0.000	0.000	0.000	3.67	-	-	0.160
16.500	0.000	0.000	0.000		0.007	-	-	0.000	0.000	0.000		0.070	-	-			0.000	0.000	0.000		4.10	-	-	0.000	0.000	0.000	4.14	-	-	0.165
17.000	0.000	0.000	0.000		0.004	-	-	0.000	0.000	0.000		0.046	-	-			0.000	0.000	0.000		4.60	-	-	0.000	0.000	0.000	4.62	-	-	0.170
17.500	0.000	0.000	0.000		0.002	-	-	0.000	0.000	0.000		0.033	-	-			0.000	0.000	0.000		5.10	-	-	0.000	0.000	0.000	5.11	-	-	0.175
18.000	0.000	0.000	0.000		0.001	-	-	0.000	0.000	0.000		0.021	-	-			0.000	0.000	0.000		5.60	-	-	0.000	0.000	0.000	5.60	-	-	0.180
18.500	0.000	0.000	0.000		0.001	-	-	0.000	0.000	0.000		0.015	-	-			0.000	0.000	0.000		6.10	-	-	0.000	0.000	0.000	6.10	-	-	0.185
19.000	0.000	0.000	0.000		0.001	-	-	0.000	0.000	0.000		0.009	-	-			0.000	0.000	0.000		6.60	-	-	0.000	0.000	0.000	6.60	-	-	0.190
19.500	0.000	0.000	0.000		0.001	-	-	0.000	0.000	0.000		0.006	-	-			0.000	0.000	0.000		7.10	-	-	0.000	0.000	0.000	7.10	-	-	0.195
20.000	0.000	0.000	0.000		0.001	-	-						-	-			0.000	0.000	0.000		7.60	-	-					-	-	0.200
21.000	0.000	0.000	0.000		0.001	-	-						-	-			0.000	0.000	0.000		8.60	-	-					-	-	0.210
22.000	0.000	0.000	0.000		0.001	-	-						-	-			0.000	0.000	0.000		9.60	-	-					-	-	0.220
Σύνολο:						0	30						10	50	0	0					0	15				0	0	0	309	
Αριθμός Πράξεων:						0							1		0						1.00					0		0		

ΟΤΕ (ΚΟ)

(Μέγεθος Συμβολαίου: 100 Χρεόγραφα, Τρόπος Εξάσκησης: Αμερικάνικος, Φυσική Παράδοση)

Τιμή Εξάσκησης	Δικαιώματα Αγοράς														Δικαιώματα Πώλησης														Τιμή Εξάσκησης				
	Απρίλιος 2026							Μάιος 2026							Λοιποί Μήνες		Απρίλιος 2026							Μάιος 2026							Λοιποί Μήνες		
	Άνοιγμα	Ανιγτ Τιμή	Κατωτ Τιμή	Τελ Τιμή	Τιμή κλεισ.	Όγκος	Ανοικτές θέσεις	Άνοιγμα	Ανιγτ Τιμή	Κατωτ Τιμή	Τελ Τιμή	Τιμή κλεισ.	Όγκος	Ανοικτές θέσεις	Όγκος	Ανοικτές θέσεις	Άνοιγμα	Ανιγτ Τιμή	Κατωτ Τιμή	Τελ Τιμή	Τιμή κλεισ.	Όγκος	Ανοικτές θέσεις	Άνοιγμα	Ανιγτ Τιμή	Κατωτ Τιμή	Τελ Τιμή	Τιμή κλεισ.		Όγκος	Ανοικτές θέσεις	Όγκος	Ανοικτές θέσεις
10.000					-	-						-	-									-	-									0.100	
10.500					-	-						-	-									-	-									0.105	
11.000	0.000	0.000	0.000	5.51	-	-	0.000	0.000	0.000		5.53	-	-			0.000	0.000	0.000		0.001	-	-		0.000	0.000	0.000	0.001	-	-			0.110	
11.500	0.000	0.000	0.000	5.02	-	-	0.000	0.000	0.000		5.03	-	-			0.000	0.000	0.000		0.001	-	-		0.000	0.000	0.000	0.001	-	-			0.115	
12.000	0.000	0.000	0.000	4.52	-	-	0.000	0.000	0.000		4.54	-	-			0.000	0.000	0.000		0.001	-	-		0.000	0.000	0.000	0.001	-	-			0.120	
12.500	0.000	0.000	0.000	4.02	-	-	0.000	0.000	0.000		4.04	-	-			0.000	0.000	0.000		0.001	-	-		0.000	0.000	0.000	0.003	-	-			0.125	
13.000	0.000	0.000	0.000	3.52	-	-	0.000	0.000	0.000		3.55	-	-			0.000	0.000	0.000		0.001	-	-		0.000	0.000	0.000	0.008	-	-			0.130	
13.500	0.000	0.000	0.000	3.02	-	-	0.000	0.000	0.000		3.06	-	-			0.000	0.000	0.000		0.002	-	-		0.000	0.000	0.000	0.021	-	-			0.135	
14.000	0.000	0.000	0.000	2.53	-	-	0.000	0.000	0.000		2.59	-	-			0.000	0.000	0.000		0.007	-	-		0.000	0.000	0.000	0.047	-	-			0.140	
14.500	0.000	0.000	0.000	2.04	-	-	0.000	0.000	0.000		2.14	-	-			0.000	0.000	0.000		0.023	-	-		0.000	0.000	0.000	0.095	-	-			0.145	
15.000	0.000	0.000	0.000	1.58	-	-	0.000	0.000	0.000		1.72	-	-			0.000	0.000	0.000		0.063	-	-		0.000	0.000	0.000	0.176	-	-			0.150	
15.500	0.000	0.000	0.000	1.16	-	-	0.000	0.000	0.000		1.34	-	-			0.000	0.000	0.000		0.144	-	-		0.000	0.000	0.000	0.299	-	-			0.155	
16.000	0.000	0.000	0.000	0.808	-	-	0.000	0.000	0.000		1.02	-	-			0.000	0.000	0.000		0.288	-	60		0.000	0.000	0.000	0.473	-	-			0.160	
16.500	0.000	0.000	0.000	0.520	-	-	0.000	0.000	0.000		0.745	-	-			0.000	0.000	0.000		0.499	-	45		0.000	0.000	0.000	0.701	-	-			0.165	
17.000	0.000	0.000	0.000	0.317	-	15	0.000	0.000	0.000		0.530	-	-			0.000	0.000	0.000		0.797	-	-		0.000	0.000	0.000	0.986	-	-			0.170	
17.500	0.000	0.000	0.000	0.177	-	15	0.000	0.000	0.000		0.365	-	-			0.000	0.000	0.000		1.16	-	-		0.000	0.000	0.000	1.32	-	-			0.175	
18.000	0.000	0.000	0.000	0.090	-	-	0.000	0.000	0.000		0.244	-	-			0.000	0.000	0.000		1.57	-	-		0.000	0.000	0.000	1.70	-	-			0.180	
18.500	0.000	0.000	0.000	0.044	-	-	0.000	0.000	0.000		0.158	-	-			0.000	0.000	0.000		2.03	-	-		0.000	0.000	0.000	2.12	-	-			0.185	
19.000	0.000	0.000	0.000	0.020	-	-	0.000	0.000	0.000		0.099	-	-			0.000	0.000	0.000		2.51	-	-		0.000	0.000	0.000	2.56	-	-			0.190	
19.500	0.000	0.000	0.000	0.008	-	-	0.000	0.000	0.000		0.059	-	-			0.000	0.000	0.000		3.00	-	-		0.000	0.000	0.000	3.03	-	-			0.195	
20.000	0.000	0.000	0.000	0.003	-	-	0.000	0.000	0.000		0.034	-	-			0.000	0.000	0.000		3.50	-	-		0.000	0.000	0.000	3.51	-	-			0.200	
21.000	0.000	0.000	0.000	0.001	-	-	0.000	0.000	0.000		0.011	-	-			0.000	0.000	0.000		4.50	-	-		0.000	0.000	0.000	4.50	-	-			0.210	
22.000	0.000	0.000	0.000	0.001	-	-	0.000	0.000	0.000		0.003	-	-			0.000	0.000	0.000		5.50	-	-		0.000	0.000	0.000	5.50	-	-			0.220	
23.000	0.000	0.000	0.000	0.001	-	-	0.000	0.000	0.000		0.001	-	-			0.000	0.000	0.000		6.50	-	-		0.000	0.000	0.000	6.50	-	-			0.230	
24.000	0.000	0.000	0.000	0.001	-	-	0.000	0.000	0.000		0.001	-	-			0.000	0.000	0.000		7.50	-	-		0.000	0.000	0.000	7.50	-	-			0.240	
25.000	0.000	0.000	0.000	0.001	-	-	0.000	0.000	0.000		0.001	-	-			0.000	0.000	0.000		8.50	-	-		0.000	0.000	0.000	8.50	-	-			0.250	
26.000	0.000	0.000	0.000	0.001	-	-	0.000	0.000	0.000		0.001	-	-			0.000	0.000	0.000		9.50	-	-		0.000	0.000	0.000	9.50	-	-			0.260	
Σύνολο:					0	30						0	0	0	0					0	105						0	0	0	0			
Αριθμός Πράξεων:					0						0		0							0.00							0		0				

Προϊόν Δανεισμού	Υποκείμενος Τίτλος	Πολυμερείς Συναλλαγές[1]					Διμερείς Συναλλαγές[2]		Δανεισμός Τίτλων μέσω ΟΤC[3]
		Ανοιχτές θέσεις[5]	Προσφερόμενη ποσότητα	Μ.Σ.Τ[4]	Όγκος συναλλαγών	Μ.Σ.Τ[4]	Όγκος συναλλαγών	Μ.Σ.Τ[4]	Όγκος συναλλαγών
ALWNBOR	Allwyn AG (ΚΟ)	24,969	---	---	---	---	---	---	8,864,615
AETFBOR	ALPHA ETF FTSE Athex Large Cap	---	---	---	---	---	6,000	1.00%	2,000
ALPHABOR	ALPHA ΤΡΑΠΕΖΑ (ΚΟ)	8,000	---	---	---	---	---	---	186,348,467
AEMBOR	ALTER EGO MEDIA (ΚΟ)	---	---	---	---	---	---	---	---
ACAGBOR	AUSTRIACARD (ΚΑ)	---	---	---	---	---	---	---	962
OTOELBOR	AUTOHELLAS (ΚΟ)	11,674	---	---	---	---	---	---	75,111
BYLOTBOR	BALLY'S INTRALOT (ΚΟ)	---	---	---	---	---	---	---	35,405,737
BOCHGRBOR	BANK OF CYPRUS (ΚΟ)	---	---	---	---	---	---	---	496,645
CENERBOR	CENERGY HOLDINGS (ΚΑ)	16,272	---	---	---	---	---	---	1,469,808
EEEBOR	COCA-COLA HBC AG (ΚΟ)	1,160	---	---	---	---	---	---	106,545
CREDIABOR	CrediaBank (ΚΟ)	6,321	---	---	---	---	---	---	285,836
DIMANDBOR	DIMAND (ΚΟ)	---	---	---	---	---	---	---	12,342
EUROBBOR	EUROBANK (ΚΟ)	5,598	---	---	---	---	---	---	95,434,895
FOYRKBOR	FOURLIS ΣΥΜΜΕΤΟΧΩΝ (ΚΟ)	2,500	---	---	---	---	---	---	108,148
ELPEBOR	HELLENIO ENERGY (ΚΟ)	---	---	---	58,000	4.71%	---	---	792,061
INTEKBOR	IDEAL HOLDINGS (ΚΟ)	---	---	---	---	---	---	---	45,787
INTRKBOR	INTRACOM HOLDINGS (ΚΟ)	---	---	---	---	---	---	---	238,797
BELABOR	JUMBO (ΚΟ)	---	---	---	---	---	---	---	867,941
LAMDABOR	LAMDA DEVELOPMENT(ΚΟ)	---	---	---	---	---	---	---	229,094
MTLNBOR	METLEN PLC (ΚΟ)	16,990	---	---	---	---	---	---	1,253,002
MIGBOR	MIG (ΚΟ)	1,495	---	---	---	---	---	---	39,913
PROFBOR	PROFILE (ΚΟ)	---	---	---	---	---	---	---	32,549
QLCOBOR	QUALCO GROUP (ΚΟ)	---	---	---	---	---	---	---	979,044
QUESTBOR	QUEST ΣΥΜΜΕΤΟΧΩΝ (ΚΟ)	4,191	---	---	---	---	---	---	49,696
TITCBOR	TITAN (ΚΑ)	5,481	---	---	---	---	---	---	135,998
TRESTATESBOR	TRADE ESTATES ΑΕΕΑΠ (ΚΟ)	---	---	---	---	---	---	---	---
VIOBOR	VIOHALCO SA/NV (ΚΑ)	---	---	---	---	---	---	---	---
AVAXBOR	ΑΒΑΞ Α.Ε. (ΚΟ)	7,900	---	---	---	---	---	---	684,998
ADMIEBOR	ΑΔΜΗΕ ΣΥΜΜΕΤΟΧΩΝ Α.Ε. (ΚΟ)	1,000	---	---	---	---	---	---	5,263,821
AEGNBOR	ΑΕΡΟΠΟΡΙΑ ΑΙΓΑΙΟΥ (ΚΟ)	---	---	---	---	---	---	---	476,707
AKTRBOR	AKTOR Α.Ε. ΣΥΜ/ΧΩΝ (ΚΟ)	---	---	---	---	---	---	---	615,988

Σημειώσεις Προϊόντων Δανεισμού

[1] - Πολυμερείς Συμβάσεις Δανειοδοσίας των μεθόδων 8-1, 8-2 και 8-3-3 (σύμφ. Με Αποφ.17 ΔΣ του Χρηματιστηρίου).

[2] - Διμερείς Συμβάσεις Δανειοδοσίας των μεθόδων 8-3-1 και 8-3-2 & Συμβάσεις της μεθόδου 4 (σύμφ. Με Αποφ. 20 ΔΣ του Χρηματιστηρίου).

[3] - Τα στοιχεία Συναλλαγές Δανεισμού Τίτλων μέσω ΟΤC δηλώνονται από τους χειριστές ΣΑΤ και αφορούν τις ποσότητες που έχουν καταγραφεί στο ΣΑΤ έως και τη προηγούμενη εργάσιμη ημέρα.

[4] - Μ.Σ.Τ: - Μέση Σταθμισμένη Τιμή (ως προς τα τεμάχια)

[5] - Τα στοιχεία αφορούν σε ανοιχτές θέσεις πριν την έναρξη της συνεδρίασης

Προϊόν Δανεισμού	Υποκείμενος Τίτλος	Πολυμερείς Συναλλαγές[1]					Διμερείς Συναλλαγές[2]		Δανεισμός Τίτλων μέσω ΟΤC[3]
		Ανοιχτές θέσεις[5]	Προσφερόμενη ποσότητα	Μ.Σ.Τ[4]	Όγκος συναλλαγών	Μ.Σ.Τ[4]	Όγκος συναλλαγών	Μ.Σ.Τ[4]	Όγκος συναλλαγών
GEKTERNABOR	ΓΕΚ ΤΕΡΝΑ (ΚΟ)	12,668	---	---	---	---	---	---	1,218,322
PPCBOR	ΔΕΗ (ΚΟ)	50,370	---	---	---	---	---	---	10,083,172
ΑΙΑBOR	ΔΙΕΘΝΗΣ ΑΕΡΟΛΙΜΕΝΑΣ ΑΘΗΝΩΝ(ΚΟ)	14,527	---	---	---	---	---	---	316,803
ΕΤΕBOR	ΕΘΝΙΚΗ ΤΡΑΠΕΖΑ (ΚΟ)	56,465	---	---	---	---	---	---	23,511,901
ΕΛΗBOR	ΕΛΒΑΛΧΑΛΚΟΡ (ΚΟ)	11,714	---	---	---	---	---	---	494,524
ΕΛΛΑΚΤΟRBOR	ΕΛΛΑΚΤΩΡ (ΚΟ)	81,985	---	---	---	---	---	---	263,458
ΕΧΑΕBOR	ΕΛΛΗΝ. ΧΡΗΜΑΤΙΣΤΗΡΙΑ-Χ.Α. (ΚΟ)	13,409	---	---	---	---	---	---	339,370
ΕΥΔΑΡBOR	ΕΥΔΑΠ (ΚΟ)	---	---	---	---	---	---	---	363,315
KRIBOR	KPI - KPI (ΚΟ)	2,999	---	---	---	---	---	---	---
ΜΟΗBOR	ΜΟΤΟΡ ΟΪΛ (ΚΟ)	23,279	---	---	---	---	---	---	778,691
ΝΟVALBOR	ΝΟΒΑΛ ΠΡΟΠΕΡΤΥ ΑΕΕΑΠ (ΚΟ)	---	---	---	---	---	---	---	---
ΟΛTHBOR	ΟΛΘ (ΚΟ)	---	---	---	---	---	---	---	750
ΡΡΑΒOR	ΟΛΠ (ΚΟ)	4,500	---	---	---	---	---	---	85,814
ΗΤΟΒOR	ΟΤΕ (ΚΟ)	2,500	---	---	---	---	---	---	4,050,144
SARBOR	ΣΑΡΑΝΤΗΣ ΓΡ. (ΚΟ)	4,008	---	---	---	---	---	---	116,523
ΟΡΤΙΜΑBOR	ΤΡΑΠΕΖΑ ΟΡΤΙΜΑ ΒΑΝΚ (ΚΟ)	200	---	---	---	---	---	---	5,168,069
ΤΡΕΙRBOR	ΤΡΑΠΕΖΑ ΠΕΙΡΑΙΩΣ (ΚΟ)	3,000	---	---	---	---	---	---	10,843,999

Σημειώσεις Προϊόντων Δανεισμού

[1] - Πολυμερείς Συμβάσεις Δανειοδοσίας των μεθόδων 8-1, 8-2 και 8-3-3 (σύμφ. Με Αποφ.17 ΔΣ του Χρηματιστηρίου).

[2] - Διμερείς Συμβάσεις Δανειοδοσίας των μεθόδων 8-3-1 και 8-3-2 & Συμβάσεις της μεθόδου 4 (σύμφ. Με Αποφ. 20 ΔΣ του Χρηματιστηρίου).

[3] - Τα στοιχεία Συναλλαγές Δανεισμού Τίτλων μέσω ΟΤC δηλώνονται από τους χειριστές ΣΑΤ και αφορούν τις ποσότητες που έχουν καταγραφεί στο ΣΑΤ έως και τη προηγούμενη εργάσιμη ημέρα.

[4] - Μ.Σ.Τ: - Μέση Σταθμισμένη Τιμή (ως προς τα τεμάχια)

[5] - Τα στοιχεία αφορούν σε ανοιχτές θέσεις πριν την έναρξη της συνεδρίασης

Κωδικοί και ονομασίες Κλάδων Οικονομικής Δραστηριότητας του Χρηματιστηρίου Αθηνών

12003 - Διαπραγματεύσιμα Αμοιβαία Κεφάλαια	10101010 Υπηρεσίες Ηλεκτρονικών Υπολογιστών
10101015 Λογισμικό	10102030 Υλικό Υπολογιστών
15101010 Εξοπλισμός Τηλεπικοινωνιών	15102015 Υπηρεσίες Τηλεπικοινωνιών
20101010 Υγειονομικές Μονάδες	20102010 Ιατρικός Εξοπλισμός
20103015 Φαρμακευτικά Προϊόντα	30101010 Τράπεζες
30202000 Διαφοροποιημένες Χρηματοοικονομικές Υπηρεσίες	30202010 Διαχείριση Κεφαλαίων & Θεματοφύλακες
30202015 Επενδυτικές Υπηρεσίες	30204000 Επενδυτικές Εταιρείες κλειστού τύπου
30302010 Γενικές Ασφάλειες	30302015 Μεσίτες Ασφαλίσεων
30302025 Ασφάλειες Ιδιοκτησίας & Ζημιών	35101010 Συμμετοχές & Ανάπτυξη Ακίνητης Περιουσίας
35101015 Υπηρεσίες Ακίνητης Περιουσίας	35102000 Διαφοροποιημένες Α.Ε.Ε.Α.Π.
35102045 Α.Ε.Ε.Α.Π. Εμπορικών Χώρων	40202015 Έπιπλα
40202020 Οικιακές Συσκευές	40203040 Ηλεκτρονική Ψυχαγωγία
40204020 Ρούχα και Αξεσουάρ	40301010 Ψυχαγωγία
40301030 Εκδόσεις	40301035 Ραδιοτηλεοπτικοί Φορείς
40401010 Διαφοροποιημένοι Έμποροι	40401020 Εμπόριο Ενδυμάτων
40401025 Εμπόριο Προϊόντων Οικιακής Βελτίωσης	40401030 Εξειδικευμένο Λιανικό Εμπόριο
40501010 Αεροπορικές Εταιρείες	40501015 Ταξίδια & Τουρισμός
40501020 Τυχερά Παιχνίδια	40501025 Ξενοδοχεία & Πανσιόν
45101015 Απόσταξη & Οινοπαραγωγή	45101020 Αναψυκτικά
45102010 Γεωργεία, Αλιεία, Εκτροφή και Φυτείες	45102020 Τρόφιμα
45103010 Καπνός	45201010 Λιανικό & Χονδρικό Εμπόριο Τροφίμων
45201020 Είδη Προσωπικής Φροντίδας	50101010 Κατασκευές
50101020 Κατασκευαστές Στέγασης & Επικαλύψεων	50101030 Τσιμέντα
50101035 Άλλα Οικοδομικά Υλικά	50202010 Ηλεκτρικά Εξαρτήματα
50203015 Πλαστικά	50203030 Υλικά Συσκευασίας
50204000 Μηχανήματα Βιομηχανικού Εξοπλισμού	50204020 Μηχανήματα Κατασκευών
50205010 Προμηθευτές Βιομηχανίας	50205020 Υποστηρικτικές Υπηρεσίες προς Επιχειρήσεις
50205030 Υπηρεσίες Μαζικής Εκτύπωσης	50206015 Εμπορικά Οχήματα & Ανταλλακτικά
50206030 Θαλάσσιες Μεταφορές	50206060 Υπηρεσίες Μεταφορών
55101000 Διαφοροποιημένα Υλικά	55101020 Κλωστοϋφαντουργικά Προϊόντα
55102000 Ορυχεία	55102010 Σίδηρος & Χάλυβας
55102015 Μεταλλουργία	55102035 Αλουμίνιο
60101020 Διυλιστήρια & Εμπορία Πετρελαιοειδών	65101010 Εναλλακτική Ηλεκτρική Ενέργεια
65101015 Συμβατική Ηλεκτρική Ενέργεια	65102000 Πολλαπλών Υπηρεσιών Κοινής Ωφέλειας
65102030 Ύδρευση	

ATHEXGROUP

Athens Exchange Group

Λεωφ. Αθηνών 110 | 104 42 Αθήνα
110 Athinon Ave | 104 42 Athens GR
T +30 210 3366 800
www.athexgroup.gr