

26

Ημερήσιο Δελτίο
Συναλλακτικής Δραστηριότητας

Daily Official List
of Trading Activity



Αποποίηση Ευθύνης:

Η εταιρεία Ελληνικά Χρηματιστήρια-Χρηματιστήριο Αθηνών Ανώνυμη Εταιρεία Συμμετοχών καταβάλλει κάθε δυνατή προσπάθεια ώστε να διασφαλίσει ότι οι πληροφορίες και τα λοιπά στοιχεία που εμφανίζονται στο Ημερήσιο Δελτίο Τιμών (Η.Δ.Τ.) είναι ορθά και πλήρη αλλά δεν έχει καμία ευθύνη για ενδεχόμενο λάθος ή παράλειψη στοιχείων και / ή ευθύνη σχετικά με την ακρίβεια, αξιοπιστία, επικαιροποίηση και πληρότητα των παραπάνω πληροφοριών και στοιχείων ή ευθύνη προερχόμενη άμεσα ή έμμεσα από την χρήση των παραπάνω πληροφοριών.

Η Εταιρία δεν έχει καμία ευθύνη για την ακρίβεια των στοιχείων που περιλαμβάνονται στις ανακοινώσεις των εισηγμένων εταιρειών. Πιθανές προσβολές δικαιωμάτων τρίτων από το περιεχόμενο των ανακοινώσεων συνιστούν αποκλειστική ευθύνη του αποστολέα των ανακοινώσεων.

Όλα τα αναγραφόμενα στο Η.Δ.Τ. στοιχεία παρέχονται μόνο για τους σκοπούς της πληροφόρησης και δεν συνιστούν παροχή επενδυτικών συμβουλών ή πρόσκληση για επένδυση σε κινητές αξίες που διαπραγματεύονται στο Χρηματιστήριο Αθηνών.

Αναγνωρίζεται και συμφωνείται ότι όλα τα δικαιώματα επί των πληροφοριών που εμφανίζονται στο Η.Δ.Τ. θα αποτελούν κυριότητα της εταιρίας και οποιοδήποτε άλλο δικαίωμα συμπεριλαμβανομένου του δικαιώματος πνευματικής ιδιοκτησίας, σήματος κλπ. ανήκουν στο Χρηματιστήριο Αθηνών.

Τα ανωτέρω στοιχεία αποτελούν ιδιοκτησία της Εταιρίας και προστατεύονται σύμφωνα με τις διατάξεις περί πνευματικής ιδιοκτησίας. Απαγορεύεται α) η με οποιοδήποτε τρόπο ή μέσο αναπαραγωγή, αναδημοσίευση, τροποποίηση, αντιγραφή, πώληση, μετάδοση ή διανομή του συνόλου ή μέρους τους, χωρίς αναφορά στην πηγή και β) η εμπορική εκμετάλλευση των στοιχείων από τρίτους.

Η Εταιρία δεν φέρει καμία ευθύνη προερχόμενη άμεσα ή έμμεσα από χρήση ή τυχόν αλλοίωση των ανωτέρω στοιχείων όταν αυτά χρησιμοποιούνται από

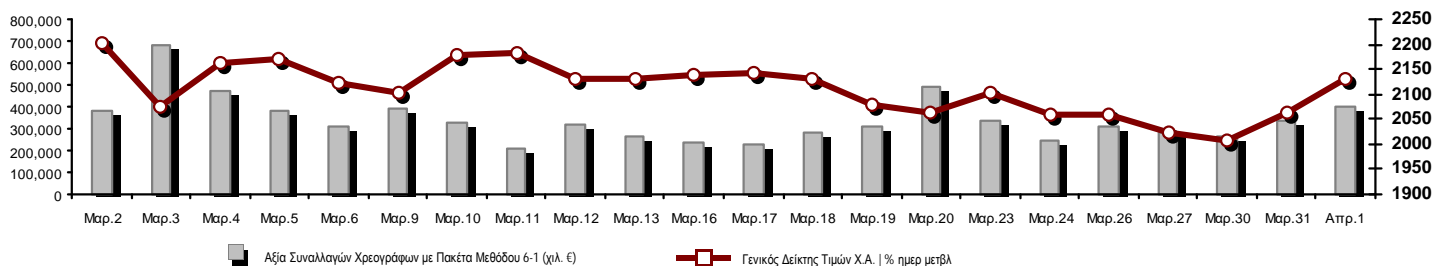
Ελληνικά Χρηματιστήρια - Χρηματιστήριο Αθηνών Α.Ε. Συμμετοχών

Λεωφόρος Αθηνών 110, 10442 Αθήνα, Τηλ: (210) 33.66.800, Fax: (210) 32.13.938

www.athexgroup.gr

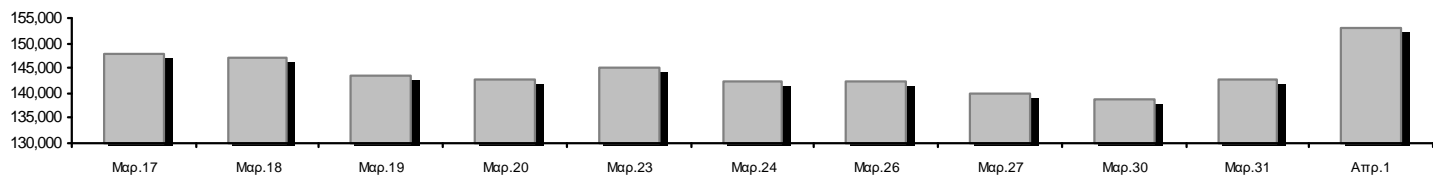
Οι Αγορές Χρεογράφων Παραγώγων Δανεισμού

Γενικός Δείκτης Τιμών και Αξία Συναλλαγών Μετοχών και Παραγώγων

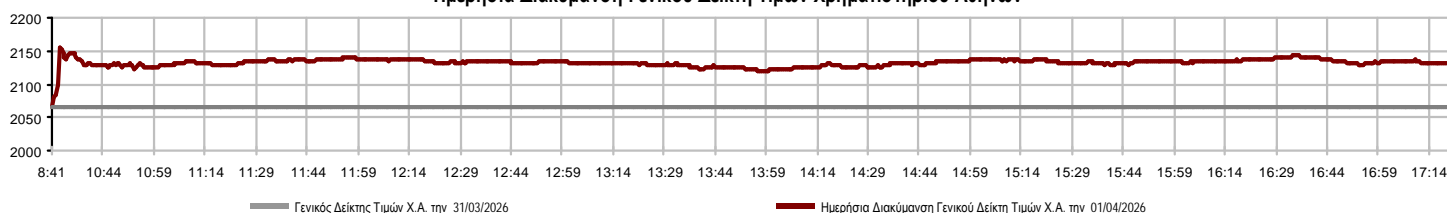


Κεφαλαιοποίηση Χ.Α. (εκατ €) **:	152,981.79		Συνολικές Ανοικτές Θέσεις σε Παράγωγα	1,669,836
Ημερήσια μεταβολή: εκατ. € %	10,349.72	7.26%	Ανοικτές θέσεις σε ΣΜΕ επί Δεικτών % ημερ μετβλ	9,274 -0.54%
Μέση ετήσια Κεφ/ποίηση: εκατ. € % Μετβλ. Μέση προηγ. έτος	152,602.76	19.51%	Ανοικτές θέσεις σε ΣΜΕ επί μετοχών % ημερ μετβλ	1,653,814 0.84%
Γενικός Δείκτης Τιμών Χ.Α. % ημερ μετβλ	2,130.06	3.15%	Ανοικτές θέσεις σε Δικαιώματα επί Δεικτών % ημερ μετβλ	2,987 -0.03%
Κεφαλαιοποίηση Γενικού Δείκτη (εκατ. €)	143,868.33		Ανοικτές θέσεις σε Δικαιώματα επί μετοχών % ημερ μετβλ	3,761 1.62%
Ημερήσια μεταβολή (εκατ. €)	10,403.53			
Αξία Συναλλαγών Χρεογράφων με Πακέτα Μεθόδου 6-1 (χιλ. €)	396,454.40		Πλήθος Συμβολαίων Παραγώγων:	46,691
Ημερήσια μεταβολή: %	58,774.07	17.41%	Ημερήσια μεταβολή: τμχ %	13,622 41.19%
Μέση Αξία Συν/γών ΥΙD: χιλ. € % Μετβλ Μέση προηγ. έτος	370,495.89	71.46%	Μέσος Όγκος Συμβ. ΥΙD: % Μετβλ Μέσο προηγ. Έτος	92,148 60.03%
Αξία Συναλλαγών Πακέτων Μεθόδου 6-1 (χιλ. €)	15,017.53		Πλήθος Πράξεων Παραγώγων:	3,677
Αξία Συναλλαγών Πακέτων Μεθόδου 6-2 & 6-3 (χιλ. €)	24.44		Ημερήσια μεταβολή: πλήθος %	1,345 57.68%
Αξία Συναλλαγών Ομολόγων (χιλ.€)	1,308.97		Μέσο Πλήθος Πράξεων ΥΙD: % Μετβλ Μέσο προηγ. Έτος	3,117 40.94%
Όγκος Συναλλαγών Χρεογράφων με Πακέτα Μεθόδου 6-1 (χιλ. Τμχ)	63,878.54		Συνολικές Ανοικτές Θέσεις σε Δανεισμό	429,879
Ημερήσια μεταβολή: χιλ. τμχ %	8,587.56	15.53%	Ημερήσια μεταβολή: τμχ %	9,054 2.15%
Μέσος Όγκος Συν/γών ΥΙD: % Μετβλ Μέσο προηγ. Έτος	56,955.39	36.62%	Πλήθος Συναλλαγών Δανεισμού (Πολυμερής/Διμερής)	219,281
Όγκος Συναλλαγών Πακέτων Μεθόδου 6-1 (χιλ. Τεμάχια)	1,573.44		Ημερήσια μεταβολή: τμχ %	209,227
Όγκος Συναλλαγών Πακέτων Μεθόδου 6-2 & 6-3 (χιλ. Τεμάχια)	2.34		Πλήθος Πολυμερών Συναλλαγών	49,281
Όγκος Συναλλαγών Ομολόγων	1,316,000		Πλήθος Διμερών Συναλλαγών	170,000
Πλήθος Πράξεων Χρεογράφων με Πακέτα Μεθόδου 6-1	102,146		Πλήθος Πράξεων Δανεισμού:	11
Ημερήσια μεταβολή: πλήθος %	26,911	35.77%	Ημερήσια μεταβολή: %	-3
Μέσο Πλήθος Πράξεων ΥΙD: % Μετβλ Μέσο προηγ. Έτος	76,947	53.56%	Πλήθος Πράξεων Πολυμερών Συναλλαγών	10
Πλήθος πακέτων Μεθόδου 6-1	18		Πλήθος Πράξεων Διμερών Συναλλαγών	1
Πλήθος πακέτων Μεθόδου 6-2 & 6-3	1			
Πλήθος συναλλαγών Ομολόγων	205			

Κεφαλαιοποίηση Χ.Α. (εκατ €) **



Ημερήσια Διακύμανση Γενικού Δείκτη Τιμών Χρηματιστηρίου Αθηνών



Χρηματιστηριακοί Δείκτες

Όνομασία Δείκτη	01/04/2026	31/03/2026	Δ μον.	Δ %	Κατώτερη	Ανώτερη	Κατ.έτους	Ανωτ.έτους	Ετησ. μεταβ.
Γενικός Δείκτης Τιμών Χ.Α.	2,130.06 #	2,065.04	65.02	3.15%	2,065.04	2,154.71	1,998.09	2,407.09	0.44% #
Δείκτης Συνολικής Απόδοσης Γενικού Δείκτη Χ.Α.	4,203.05 #	4,074.74	128.31	3.15%	4,074.74	4,251.68	3,942.63	4,745.66	0.55% #
Δείκτης ATHEX ESG	2,524.22 #	2,445.69	78.53	3.21%	2,445.69	2,556.66	2,361.87	2,867.98	0.88% #
Δείκτης Τιμών Μικρής Κεφαλαιοποίησης ΧΑ	2,291.72 #	2,267.57	24.15	1.07%	2,267.57	2,305.51	2,193.29	2,627.20	-10.09% €
Δείκτης Τιμών EN.A. Growth ΧΑ	17,601.66 #	17,012.01	589.65	3.47%	16,963.84	17,664.16	16,564.67	20,788.55	-11.04% €
FTSE/Χ.Α. Large Cap	5,406.09 #	5,234.12	171.97	3.29%	5,234.12	5,477.33	5,057.48	6,153.73	1.03% #
FTSE/Χ.Α. Mid Cap	2,666.67 #	2,595.00	71.67	2.76%	2,595.00	2,667.14	2,510.28	2,906.28	-5.61% €
FTSE/Χ.Α. Υψηλής Μερισματικής Απόδοσης	4,759.19 #	4,632.40	126.79	2.74%	4,632.40	4,760.64	4,495.63	5,149.57	-3.70% €
FTSE/Χ.Α. Δείκτης Αγοράς	1,273.60 #	1,235.99	37.61	3.04%	1,235.99	1,294.11	1,190.89	1,449.15	0.99% #
FTSE/Χ.Α. Τράπεζες	2,364.90 #	2,289.81	75.09	3.28%	2,289.81	2,459.42	2,143.30	2,859.37	3.10% #
FTSE/ATHEX ΤΕΧΝΟΛΟΓΙΑ & ΤΗΛΕΠΙΚΟΙΝΩΝΙΕΣ	6,450.47 #	6,220.47	230.00	3.70%	6,220.47	6,450.97	6,027.65	6,900.98	-4.78% €
FTSE/ATHEX ΥΓΕΙΑΣ	5,313.94 #	5,114.99	198.95	3.89%	5,114.99	5,331.86	4,884.62	6,137.55	4.58% #
FTSE/ATHEX ΧΡΗΜΑΤΟΟΙΚΟΝΟΜΙΚΕΣ ΥΠΗΡΕΣΙΕ	11,060.88 #	10,710.85	350.03	3.27%	10,710.85	11,499.21	10,029.11	13,356.35	3.11% #
FTSE/ATHEX ΑΚΙΝΗΤΗΣ ΠΕΡΙΟΥΣΙΑΣ	5,217.22 #	5,153.54	63.68	1.24%	5,153.54	5,232.09	5,093.00	5,898.28	-7.11% €
FTSE/ATHEX ΚΑΤΑΝΑΛΩΤΙΚΑ ΠΡΟΪΟΝΤΑ	4,760.55 #	4,505.91	254.64	5.65%	4,505.91	4,760.55	4,472.82	5,876.98	-18.49% €
FTSE/ATHEX ΒΑΣΙΚΑ ΑΓΑΘΑ	9,530.14 #	9,309.74	220.40	2.37%	9,309.74	9,533.47	8,640.95	10,243.39	8.14% #
FTSE/ATHEX ΒΙΟΜΗΧΑΝΙΕΣ	11,100.99 #	10,673.60	427.39	4.00%	10,673.60	11,101.00	10,051.45	12,182.07	10.44% #
FTSE/ATHEX ΠΡΩΤΕΣ ΎΛΕΣ	9,829.68 #	9,448.00	381.68	4.04%	9,448.00	9,904.69	8,778.94	11,861.41	3.19% #
FTSE/ATHEX ΕΝΕΡΓΕΙΑ & ΥΠΗΡΕΣΙΕΣ ΚΟΙΝΗΣ ΩΦ	6,672.15 #	6,529.52	142.63	2.18%	6,529.52	6,705.44	6,127.28	7,506.29	-2.99% €
Δείκτης Όλων των Μετοχών Χ.Α.	487.20 #	472.89	14.31	3.03%	487.20	487.20	460.14	542.74	0.60% #
Ελληνικός Δείκτης Mid & Small Cap	2,939.65 #	2,853.88	85.77	3.01%	2,853.88	2,939.65	2,761.30	3,115.91	1.53% #
FTSE/Χ.Α. Large Cap Συνολικής Απόδοσης	9,682.89 #	9,374.87	308.02	3.29%			9,100.35	11,012.64	1.14% #
FTSE/Χ.Α. Mid Cap Συνολικής Απόδοσης	3,826.03 #	3,723.20	102.83	2.76%			3,625.91	4,168.37	-5.61% €
MSCI GREECE REBASED	8,459.89 #	8,149.69	310.20	3.81%	8,149.69	8,678.24	7,755.87	10,138.65	-1.21% €
Ελληνικός Δείκτης Εταιρικών Ομολόγων	143.37 #	143.30	0.08	0.05%			143.28	145.27	-0.69% €
Ελληνικός Δείκτης Τιμών Εταιρικών Ομολόγων	92.42 #	92.37	0.05	0.05%			92.37	93.97	-1.61% €

Σημείωση 1: Το κλείσιμο των Δεικτών FTSE/Med 100, Ελληνικός Δείκτης Εταιρικών Ομολόγων και, Ελληνικός Δείκτης Τιμών Εταιρικών Ομολόγων αφορούν την συνεδρίαση της 30/03/2026.

Σημείωση 2: Ο Ελληνικός Δείκτης Mid & Small Cap είναι Customized δείκτης υπολογιζόμενος από το Χρηματιστήριο Αθηνών.

Αναλυτικά Στοιχεία Συναλλαγών Αγοράς Χρεογράφων

	Όλα τα Χρεόγραφα	Κύρια Αγορά	Επιτήρηση	Διαπραγματεύσιμα Αμοιβαία Κεφάλαια
Σύνολα	126	124	1	1
Ανοδικές / Καθοδικές / Σταθερές:	101 / 15 / 10	100 / 15 / 9	0 / 0 / 1	1 / 0 / 0
Κεφαλαιοποίηση Χ.Α. (εκατ €) **	152,981.79	152,978.97	2.83	
Μέση Ημερήσια Αξία Συν/γών (χιλ. €)	370,495.89	370,408.20	6.17	486.41
Αξία Συναλλαγών	396,478.84	396,286.69	0.40	191.75
Κύριος Πίνακας:	381,436.87	381,244.71	0.40	191.75
Προσυμφωνημένων Συναλλαγών 6_1_2_3:	15,041.98	15,041.98	0.00	0.00
Πίνακας Εκποιήσεων:	0.00	0.00	0.00	0.00
Πίνακας Ειδικών Όρων:	0.00	0.00	0.00	0.00
Μέσος Ημερήσιος Όγκος Συναλλαγών	56,955,392	56,988,192	6,423	8,594
Όγκος Συναλλαγών	63,880,870	63,875,968	1,400	3,502
Κύριος Πίνακας:	62,305,091	62,300,189	1,400	3,502
Προσυμφωνημένων Συναλλαγών 6_1_2_3:	1,575,779	1,575,779	0	0
Πίνακας Εκποιήσεων:	0	0	0	0
Πίνακας Ειδικών Όρων:	0	0	0	0
Μέσο Ημερήσιο Πλήθος Πράξεων	76,947	76,766	13	170
Αριθμός Πράξεων	102,147	101,948	3	196
Κύριος Πίνακας:	102,128	101,929	3	196
Προσυμφωνημένων Συναλλαγών 6_1_2_3:	19	19	0	0
Πίνακας Εκποιήσεων:	0	0	0	0
Πίνακας Ειδικών Όρων:	0	0	0	0

Στοιχεία Συναλλαγών Κλάδων Χρηματιστηρίου Αθηνών & Χρηματοοικονομικών Προϊόντων (Δ.Α.Κ.)

Κωδικός	Κλάδοι	Ανοδικές / Καθοδικές / Σταθερές	Αριθμός Πράξεων	Όγκος Συναλλαγών	Αξία Συναλλαγών	% στη Συνολική Αξία
12000	- Χρηματοοικονομικά Προϊόντα	1 / 0 / 0	196	3,502	191,753.51	0.05%
3510	- Ακίνητη Περιουσία	8 / 2 / 2	3,319	1,139,809	5,263,916.51	1.33%
3030	- Ασφάλειες	2 / 0 / 0	131	42,987	133,296.19	0.03%
5020	- Βιομηχανικά Προϊόντα & Υπηρεσίες	12 / 4 / 2	3,304	621,418	7,798,850.06	1.97%
4040	- Εμπόριο	8 / 1 / 1	4,596	827,325	11,569,027.05	2.92%
6010	- Ενέργεια	4 / 0 / 0	5,753	841,922	17,923,460.69	4.52%
4020	- Καταναλωτικά Προϊόντα & Υπηρεσίες	3 / 1 / 0	96	195,372	61,439.41	0.02%
5010	- Κατασκευές & Υλικά Κατασκευών	12 / 0 / 0	7,765	1,527,641	22,300,658.87	5.62%
4030	- Μέσα Ενήμερωσης	3 / 0 / 0	242	77,188	353,349.77	0.09%
4520	- Προσωπική Φροντίδα, Φάρμακα & Παντοπωλεία	2 / 0 / 0	573	56,296	769,952.13	0.19%
5510	- Πρώτες Ύλες	8 / 2 / 4	2,314	528,699	3,242,157.92	0.82%
4050	- Ταξίδια και Αναψυχή	6 / 0 / 0	6,488	3,473,279	20,174,653.29	5.09%
1010	- Τεχνολογία	10 / 1 / 0	1,451	340,274	1,555,073.40	0.39%
1510	- Τηλεπικοινωνίες	2 / 0 / 0	3,366	619,627	10,541,186.91	2.66%
3010	- Τράπεζες	7 / 1 / 0	53,349	51,680,257	261,806,179.87	66.03%
4510	- Τρόφιμα, Ποτά & Καπνοβιομηχανίες	4 / 1 / 0	555	46,185	1,645,198.61	0.41%
2010	- Υγεία	2 / 1 / 0	252	394,202	478,743.28	0.12%
6510	- Υπηρεσίες Κοινής Ωφέλειας	5 / 0 / 0	8,164	1,396,826	30,208,015.30	7.62%
3020	- Χρηματοοικονομικές Υπηρεσίες	2 / 1 / 1	233	68,061	461,931.61	0.12%

Οι 10 Μετοχές με τη μεγαλύτερη Άνοδο & Πτώση

Κύρια Αγορά

Μετοχές με τη μεγαλύτερη Θετική μεταβολή τιμής	Τιμή κλεισ.	Μεταβ.	Μετοχές με τη μεγαλύτερη Αρνητική μεταβολή τιμής	Τιμή κλεισ.	Μεταβ.
Υ/ΚΝΟΤ (ΚΟ)	0.97	16.87% #	CrediaBank (ΚΟ)	1.048	-6.93% α
Allwyn AG (ΚΟ)	14.2	8.48% #	ALPHA TRUST ΣΥΜΜΕΤΟΧΩΝ (ΚΟ)	17.75	-3.53% α
LAVIPHARM (ΚΟ)	1.202	7.32% #	ΙΛΥΔΑ (ΚΟ)	4.2	-1.64% α
ΤΡΑΠΕΖΑ ΠΕΙΡΑΙΩΣ (ΚΟ)	7.462	6.81% #	ΚΑΡΕΛΙΑ (ΚΟ)	376	-1.05% α
ΕΛΒΑΛΧΑΛΚΟΡ (ΚΟ)	3.73	6.42% #	CENTRIC ΣΥΜΜΕΤΟΧΩΝ (ΚΟ)	0.297	-1.00% α
PERFORMANCE TECHNOLOGIES (ΚΟ)	7.58	6.16% #	ΠΡΟΝΤΕΑ (ΚΟ)	5.65	-0.88% α
ΚΡΙ - ΚΡΙ (ΚΟ)	22.7	6.08% #	DIMAND (ΚΟ)	11.95	-0.83% α
ΕΛΛΑΚΤΟΡ (ΚΟ)	1.27	5.83% #	FRIGOGLASS (ΚΟ)	0.329	-0.60% α
ΤΙΤΑΝ (ΚΑ)	47.6	5.78% #	ΠΕΤΡΟΠΟΥΛΟΣ ΠΕΤΡΟΣ (ΚΟ)	7.94	-0.50% α
ΟΤΕ (ΚΟ)	17.26	5.76% #			

Μετοχές με τη μεγαλύτερη Αξία Συναλλαγών	Αξία (χιλ. €)	Μεταβ.	Μετοχές με το μεγαλύτερο Όγκο Συναλλαγών	Όγκος	Μεταβ.
ΤΡΑΠΕΖΑ ΠΕΙΡΑΙΩΣ (ΚΟ)	75,934.70	6.81% #	EUROBANK (ΚΟ)	17,135,215	2.47% #
EUROBANK (ΚΟ)	61,070.93	2.47% #	ALPHA ΤΡΑΠΕΖΑ (ΚΟ)	16,251,730	5.71% #
ΕΘΝΙΚΗ ΤΡΑΠΕΖΑ (ΚΟ)	57,106.27	0.49% #	ΤΡΑΠΕΖΑ ΠΕΙΡΑΙΩΣ (ΚΟ)	10,192,185	6.81% #
ALPHA ΤΡΑΠΕΖΑ (ΚΟ)	54,558.25	5.71% #	ΕΘΝΙΚΗ ΤΡΑΠΕΖΑ (ΚΟ)	4,192,131	0.49% #
Allwyn AG (ΚΟ)	16,552.17	8.48% #	CrediaBank (ΚΟ)	2,755,786	-6.93% α
METLEN PLC (ΚΟ)	15,782.98	2.75% #	BALLY'S INTRALOT (ΚΟ)	1,926,122	3.49% #
ΜΟΤΟΡ ΟΪΛ (ΚΟ)	13,419.57	0.52% #	Allwyn AG (ΚΟ)	1,202,829	8.48% #
ΔΕΗ (ΚΟ)	13,238.26	3.01% #	BANK OF CYPRUS (ΚΟ)	902,221	3.35% #
ΓΕΚ ΤΕΡΝΑ (ΚΟ)	11,099.37	4.43% #	ΔΕΗ (ΚΟ)	718,645	3.01% #
ΟΤΕ (ΚΟ)	10,526.07	5.76% #	LAMDA DEVELOPMENT(ΚΟ)	684,684	1.84% #

Σημείωση: Απεικονίζονται οι Μετοχές που δεν ανήκουν στην Κατηγορία Επιτήρησης και πραγματοποιήσαν κατά τη διάρκεια της συνεδρίασης Αξία Συναλλαγών μεγαλύτερη από 10,000 Ευρώ.

Αναλυτικά Στοιχεία Συναλλαγών Αγοράς Παραγώγων

	Αριθμός Πράξεων	Όγκος	Ανοικτές θέσεις
Σ.Μ.Ε. σε Δείκτες	412	1,896	9,274
FTSE/X.A. Τράπεζες	12	71	2,999
FTSE/X.A. Large Cap	398	1,805	6,275
MSCI GREECE REBASED	2	20	0
Σ.Μ.Ε. σε Μετοχές	3,216	44,391	1,653,814
ΑΔΜΗΕ ΣΥΜΜΕΤΟΧΩΝ Α.Ε. (ΚΟ)	2	3	8,536
ΑΕΡΟΠΟΡΙΑ ΑΙΓΑΙΟΥ (ΚΟ)	30	89	2,588
ΑΚΤΟΡ Α.Ε. ΣΥΜ/ΧΩΝ (ΚΟ)	58	421	95,605
Allwyn AG (ΚΟ)	114	576	5,352
ALPHA ΤΡΑΠΕΖΑ (ΚΟ)	505	9,729	59,053
ΔΙΕΘΝΗΣ ΑΕΡΟΛΙΜΕΝΑΣ ΑΘΗΝΩΝ(ΚΟ)	9	37	216
AUTOHELLAS (ΚΟ)	2	5	122
ΑΒΑΞ Α.Ε. (ΚΟ)	16	46	2,039
BALLY'S INTRALOT (ΚΟ)	62	2,666	1,254,200
BANK OF CYPRUS (ΚΟ)	5	116	996
COCA-COLA HBC AG (ΚΟ)	10	28	97
CENERGY HOLDINGS (ΚΑ)	70	347	3,715
CrediaBank (ΚΟ)	385	12,616	32,200
ΕΛΛΑΚΤΩΡ (ΚΟ)	22	112	1,507
ΕΛΒΑΛΧΑΛΚΟΡ (ΚΟ)	50	262	2,812
EUROBANK (ΚΟ)	219	4,477	28,384
ΕΥΔΑΠ (ΚΟ)	11	51	12,700
FOURLIS ΣΥΜΜΕΤΟΧΩΝ (ΚΟ)	108	1,018	4,138
ΓΕΚ ΤΕΡΝΑ (ΚΟ)	81	530	5,841
ΕΛΛΗΝ. ΧΡΗΜΑΤΙΣΤΗΡΙΑ-Χ.Α. (ΚΟ)	5	21	367
HELLENIQ ENERGY (ΚΟ)	34	134	4,509
INTRACOM HOLDINGS (ΚΟ)	31	103	10,724
JUMBO (ΚΟ)	52	227	3,526
LAMDA DEVELOPMENT(ΚΟ)	61	266	17,905
METLEN PLC (ΚΟ)	216	681	12,308
MIG (ΚΟ)	0	0	143
ΜΟΤΟΡ ΟΪΛ (ΚΟ)	6	23	229
ΕΘΝΙΚΗ ΤΡΑΠΕΖΑ (ΚΟ)	281	1,645	11,939
ΤΡΑΠΕΖΑ ΟΡΤΙΜΑ BANK (ΚΟ)	9	44	474
ΟΤΕ (ΚΟ)	13	25	999
ΟΛΠ (ΚΟ)	0	0	46
ΤΡΑΠΕΖΑ ΠΕΙΡΑΙΩΣ (ΚΟ)	613	7,466	49,710
ΔΕΗ (ΚΟ)	56	276	18,004
QUEST ΣΥΜΜΕΤΟΧΩΝ (ΚΟ)	2	10	208
ΤΙΤΑΝ (ΚΑ)	24	44	329
ΝΙΟΧΑΛΚΟ SA/NV (ΚΑ)	54	297	2,293
Δικαιώματα σε Δείκτες	40	280	2,987
FTSE/X.A. Large Cap	40	280	2,987
Δικαιώματα σε Μετοχές	9	124	3,761
Allwyn AG (ΚΟ)	1	15	485
ALPHA ΤΡΑΠΕΖΑ (ΚΟ)	2	29	84
ΕΘΝΙΚΗ ΤΡΑΠΕΖΑ (ΚΟ)	1	40	424
ΟΤΕ (ΚΟ)	2	30	137
ΤΡΑΠΕΖΑ ΠΕΙΡΑΙΩΣ (ΚΟ)	0	0	2,520
ΔΕΗ (ΚΟ)	3	10	111
Συνολική Δραστηριότητα	3,677	46,691	1,669,836

Πληθος Χρεογράφων	Όνομ. Αξία	Μερίσματα [1]			Ημερ. Τελευτ. Αποκοπής		Σημ.	Χρεόγραφο	Τιμή κλεισίματος	% μεταβ.	Προηγ. Κλεισίμο- ημ/νία	Άνοιγμα	Κατωτ Τιμή	Ανωτ Τιμή	Τελ Τιμή	Σταθμ Τιμή	Τελευταία ζήτηση [7]	Τελευταία προσφορά [7]	Ρ/Ε μετά φ.	Χρήση	Όγκος	Πράξεις	Αξία Συναλλαγών[8]	Χ.Α. Εταιρείας (χιλ. €) [3,5]	Χαμηλό έτους	Υψηλό έτους	Κλάδος [4]
		2023	2024	2025	Μέρισμα [2]	Δικαίωμα																					

Κύρια Αγορά - Υψηλής Συναλλακτικής Δραστηριότητας

804,287,662	0.300	1.6123	1.4029	0.5	03/11/2025	25/06/2024	---	Allwyn AG (ΚΟ)	14.2	8.48 #	13.09	31/03/2026	13.4	13.33	14.2	14.2	13.761	367@14.19	326@14.22	---	---	1,202,829	3,870	16,552,174.981	1,420,884.80	13.09	19.03	40501020
2,315,261,358	0.290	0.026	0.0303	0.0485	01/12/2025	18/04/2017	---	ALPHA ΤΡΑΠΕΖΑ (ΚΟ)	3.351	5.71 #	3.17	31/03/2026	3.47	3.32	3.47	3.351	3.357228635@3.35	3306@3.35	---	---	16,251,730	10,637	54,558,252.00	7,758,440.81	2.95	4.489	30101010	
58,492,542	1.00	---	0.1	---	23/06/2025	27/01/2025	---	ALTER EGO MEDIA (ΚΟ)	5.12	1.59 #	5.04	31/03/2026	5.06	5.06	5.21	5.12	5.147	200@5.10	214@5.12	---	---	67,784	203	348,913.49	299,481.82	4.9	6.425	40301035
36,353,868	1.00	0.1	0.11	---	01/07/2025	21/08/2023	---	AUSTRIACARD (ΚΑ)	6.87	2.84 #	6.68	31/03/2026	6.81	6.77	6.93	6.87	6.842	139@6.87	65@6.89	---	---	35,230	182	241,037.61	249,751.07	6.04	8.28	10101010
1,867,802,694	0.300	---	---	---	30/05/2013	10/10/2023	---	BALLY'S INTRALOT (ΚΟ)	0.949	3.49 #	0.917	31/03/2026	0.943	0.924	0.949	0.949	0.9400100@0.938	6904@0.949	---	---	1,926,122	1,123	1,810,213.95	1,772,544.76	0.822	1.1	40501020	
435,686,031	0.100	---	0.48	0.2	22/09/2025	23/09/2024	---	BANK OF CYPRUS (ΚΟ)	8.64	3.35 #	8.36	31/03/2026	8.8	8.58	8.8	8.64	8.661	6989@8.62	2369@8.66	---	---	902,221	1,401	7,814,085.26	3,764,327.31	7.94	9.84	30101010
212,384,903	0.08	0.14	---	---	24/06/2025	07/12/2016	---	CENERGY HOLDINGS (ΚΑ)	19.68	4.02 #	18.92	31/03/2026	19.34	19.16	19.84	19.68	19.519	125@19.60	403@19.70	---	2025	290,880	1,418	5,677,767.96	4,179,734.89	15.12	22.35	50202010
373,239,562	6.70	0.93	1.03	---	29/05/2025	29/04/2013	---	COCA-COLA HBC AG (ΚΟ)	48.78	0.12 #	48.72	31/03/2026	49.08	47.98	49.58	48.78	48.958	1033@48.76	500@48.90	---	---	21,545	333	1,054,796.2018	2,066,625.83	42.5	55.75	45101020
3,631,510,801	0.220	0.0933	0.105	0.0468	06/11/2025	20/05/2019	---	EUROBANK (ΚΟ)	3.492	2.47 #	3.408	31/03/2026	3.73	3.492	3.73	3.492	3.564	2100@3.49	1000@3.54	---	---	17,135,215	12,907	61,070,930.1412	681,235.72	3.162	4.392	30101010
51,889,670	1.00	0.12	0.15	---	27/06/2025	23/07/2019	---	FOURLIS ΣΥΜΜΕΤΟΧΩΝ (ΚΟ)	4.535	3.30 #	4.39	31/03/2026	4.48	4.4	4.6	4.535	4.475	117@4.50	2104@4.54	---	---	212,005	845	948,694.74	235,319.65	4.04	4.725	40401010
305,635,185	2.18	0.9	0.75	0.2	19/01/2026	01/10/2003	---	HELLENIO ENERGY (ΚΟ)	9.88	0.10 #	9.87	31/03/2026	9.9	9.75	9.99	9.88	9.884	895@9.88	1572@9.95	---	---	448,584	1,653	4,433,628.74	3,019,675.63	8.4	10.4	60101020
56,003,921	1.55	---	---	---	30/08/1993	29/01/2026	---	IDEAL HOLDINGS (ΚΟ)	5.76	1.23 #	5.69	31/03/2026	5.75	5.75	5.8	5.76	5.776	322@5.76	38@5.78	---	---	25,943	121	149,848.77	322,582.58	5.3	6.71	10102030
83,600,000	0.690	0.0504	0.1209	---	22/09/2025	02/07/2024	---	INTRACOM HOLDINGS (ΚΟ)	2.95	3.69 #	2.845	31/03/2026	2.955	2.905	2.97	2.95	2.94	187@2.94	1250@2.96	---	---	76,766	303	225,674.08	246,620.00	2.685	3.85	10101010
134,365,561	0.880	1.4726	0.5063	---	23/03/2026	05/03/2014	---	JUMBO (ΚΟ)	23.06	4.91 #	21.98	31/03/2026	22.78	22.42	23.08	23.06	22.774	35@22.90	719@23.06	---	---	392,699	3,079	8,943,288.34	3,098,469.84	21.82	28.7	40401010
176,736,715	0.300	---	---	---	30/05/2007	27/11/2019	---	LAMDA DEVELOPMENT(ΚΟ)	6.09	1.84 #	5.98	31/03/2026	6.1	5.99	6.13	6.09	6.038	1750@6.08	2030@6.10	---	---	684,684	2,602	4,134,336.74	1,076,326.59	5.85	7.76	35101010
143,022,980	1.00	---	---	---	04/08/2025	---	---	METLEN PLC (ΚΟ)	34.36	2.75 #	33.44	31/03/2026	34.3	34.02	35.36	34.36	34.5	615@34.34	185@34.44	---	---	457,482	4,110	15,782,981.00	4,914,269.59	31.9	47.68	65102000
31,400,000	0.400	---	---	---	26/04/2007	10/05/2023	---	MIG (ΚΟ)	3.09	1.65 #	3.04	31/03/2026	3.04	3.04	3.1	3.09	3.067	315@3.06	12@3.09	---	---	7,644	35	23,442.08	97,026.00	2.82	3.85	30202000
126,502,434	0.500	0.0304	0.0302	---	15/05/2025	28/07/2021	---	PREMIA (ΚΟ)	1.33	1.37 #	1.312	31/03/2026	1.33	1.316	1.33	1.33	1.321	10000@1.33	243@1.33	---	---	81,846	225	108,130.68	168,248.24	1.236	1.49	35102000
70,029,804	1.00	---	---	---	15/05/2025	---	---	QUALCO GROUP (ΚΟ)	5.935	0.93 #	5.88	31/03/2026	5.905	5.87	5.95	5.935	5.903	50@5.88	3941@5.94	---	---	32,384	137	191,168.55	415,626.89	5.08	6.73	10101015
78,325,475	0.85	3	---	---	30/06/2025	23/07/2019	---	TITAN (ΚΑ)	47.6	5.78 #	45	31/03/2026	45.95	45.95	48.1	47.6	47.306	93@47.25	3012@47.50	---	---	164,048	2,748	7,760,510.70	3,728,292.61	42.6	59	50101030
259,189,761	0.12	0.16	---	---	24/06/2025	26/02/2016	---	VIOTALCO SA/NV (ΚΑ)	13	2.85 #	12.64	31/03/2026	13.36	12.76	13.48	13	12.988	15@12.96	638@13.08	---	---	144,936	880	1,882,430.10	3,369,466.89	11.4	15.78	55102015
148,321,516	0.300	0.03	0.07	---	02/09/2025	22/01/2020	---	ΑΒΑΞ Α.Ε. (ΚΟ)	3.05	5.54 #	2.89	31/03/2026	3.085	2.99	3.085	3.05	3.031	923@3.03	154@3.05	---	---	340,642	555	1,032,329.17	452,380.62	2.79	3.645	50101010
232,000,000	2.12	0.0582	0.1207	0.1207	25/09/2025	19/06/2017	---	ΑΔΜΗΕ ΣΥΜΜΕΤΟΧΩΝ Α.Ε. (ΚΟ)	2.87	2.14 #	2.81	31/03/2026	2.835	2.83	2.87	2.87	2.847	27@2.87	208@2.87	---	2024	123,902	246	352,809.74	665,840.00	2.76	3.125	65101015
90,167,100	0.500	0.7515	0.8041	---	20/05/2025	24/05/2021	---	ΑΕΡΟΠΟΡΙΑ ΑΙΓΑΙΟΥ (ΚΟ)	12.26	3.90 #	11.8	31/03/2026	12.3	12.08	12.3	12.26	12.196	38869@12.22	204@12.28	---	---	125,657	1,128	1,532,557.12	1,105,448.65	10.8	15.36	40501010
204,002,463	0.300	---	---	---	12/08/2008	07/01/2025	---	ΑΚΤΟΡ Α.Ε. ΣΥΜ/ΧΩΝ (ΚΟ)	10.02	1.73 #	9.85	31/03/2026	10	9.83	10.2	10.02	9.991	2060@10.00	1245@10.04	---	---	165,951	753	1,658,058.98	2,044,104.68	9.25	11.7	50101010
103,423,291	0.570	---	0.4134	---	25/06/2025	28/08/2024	---	ΓΕΚ ΤΕΡΝΑ (ΚΟ)	35.36	4.43 #	33.86	31/03/2026	34.7	34.46	35.36	35.36	35.008	1155@35.34	1104@35.36	---	---	317,048	2,547	11,099,372.00	3,657,047.57	25.28	37.58	50101010
369,270,000	2.48	0.25	0.4	---	21/07/2025	12/12/2001	---	ΔΕΗ (ΚΟ)	18.5	3.01 #	17.96	31/03/2026	18.67	18.25	18.8	18.5	18.421	2076@18.49	1378@18.52	---	---	718,645	3,228	13,238,255.35	6,831,495.00	16.28	20.56	65101015
309,544,087	1.00	0.33	0.7862	---	23/04/2025	07/02/2024	---	ΔΙΕΘΝΗΣ ΑΕΡΟΛΙΜΕΝΑΣ ΑΘΗΝΩΝ(ΚΟ)	10.67	1.62 #	10.5	31/03/2026	10.51	10.51	10.98	10.67	10.74	600@10.62	24@10.68	---	2025	111,972	909	1,202,565.67	3,302,835.41	9.92	12	50206060
914,715,153	1.00	0.3643	0.4442	0.221	10/11/2025	29/08/2018	---	ΕΘΝΙΚΗ ΤΡΑΠΕΖΑ (ΚΟ)	13.3	0.49 #	13.235	31/03/2026	14.28	13.3	14.28	13.3	13.622	40@13.29	300@13.55	---	---	4,192,131	10,607	57,106,268.3212	1,657,711.53	12.06	16.005	30101010
27,728,682	0.260	(0.06)	0.065	---	14/07/2025	24/07/2024	---	ΕΚΤΕΡ (ΚΟ)	3.59	4.82 #	3.425	31/03/2026	3.505	3.505	3.64	3.59	3.568	330@3.57	1150@3.60	---	---	77,006	356	274,750.87	99,545.97	3.28	4.59	50101010
375,241,586	0.390	0.04	0.0901	---	26/06/2025	14/07/2006	---	ΕΒΑΛΧΑΛΚΟΡ (ΚΟ)	3.73	6.42 #	3.505	31/03/2026	3.68	3.605	3.755	3.73	3.674	1000@3.70	212@3.73	---	---	287,161	1,089	1,055,107.86	1,399,651.12	3.21	5.07	55102015
348,192,005	0.040	---	---	0.5029	22/12/2025	24/03/2025	---	ΕΛΛΑΚΤΩΡ (ΚΟ)	1.27	5.83 #	1.2	31/03/2026	1.23	1.228	1.274	1.27	1.251	1@1.26	800@1.27	---	---	325,437	588	407,022.91	442,203.85	1.134	1.516	50101010
60,348,000	0.420	0.2504	0.3025	---	23/06/2025	04/08/2021	---	ΕΛΛΗΝ. ΧΡΗΜΑΤΙΣΤΗΡΙΑ-Χ.Α. (ΚΟ)	7	---	7	31/03/2026	7.04	7	7.05	7	7.007	5210@7.00	651@7.02	---	---	51,069	120	357,852.97	422,436.00	5.72	7.26	30202015
106,500,000	0.600	0.1	0.07	---	22/07/2025	13/09/2021	---	Ε																				

Πληθός Χρεογράφων	Όνομ. Αξία	Μερίσματα [1]			Ημερ. Τελευτ. Αποκοπής		Σημ.	Χρεόγραφο	Τιμή κλεισίματος	% μεταβ.	Προηγ. Κλείσιμο-ημ/νία	Άνοιγμα	Κατωτ Τιμή	Ανωτ Τιμή	Τελ Τιμή	Σταθμ Τιμή	Τελευταία ζήτηση [7]	Τελευταία προσφορά [7]	Ρ/Ε μετά φ.	Χρήση	Όγκος	Πράξεις	Αξία Συναλλαγών[8]	Χ.Α. Εταιρείας (χιλ. €) [3,5]	Χαμηλό έτους	Υψηλό έτους	Κλάδος [4]	
		2023	2024	2025	Μέρισμα [2]	Δικαίωμα																						
221,322,426	1.15	(0.1467)	(0.19)	---	23/06/2025	09/07/2025	---	ΤΡΑΠΕΖΑ ΟΡΤΙΜΑ BANK (ΚΟ)	8.69	2.24 #	8.5	31/03/2026	8.88	8.66	8.88	8.69	8.727	35@8.69	2142@8.70	---	---	241,358	1,182	2,106,222.32	1,923,291.88	7.59	10.1	30101010
1,235,953,028	0.930	0.0632	---	---	10/07/2024	03/06/2025	---	ΤΡΑΠΕΖΑ ΠΕΙΡΑΙΩΣ (ΚΟ)	7.462	6.81 #	6.986	31/03/2026	7.54	7.31	7.54	7.462	7.45	400@7.45	2831@7.46	---	---	10,192,185	14,698	75,934,695.99	9,222,681.49	6.53	8.99	30101010

Κύρια Αγορά - Μέσης Συναλλακτικής Δραστηριότητας

13,126,020	0.660	0.1376	0.1713	---	16/12/2025	04/09/2020	---	A.S. COMPANY (ΚΟ)	3.92	2.62 #	3.82	31/03/2026	3.86	3.86	3.95	3.92	3.885	30@3.87	500@3.93	---	---	12,574	34	48,852.37	51,454.00	3.62	4.17	40401030
14,000,000	1.95	0.26	0.5	---	24/06/2025	26/03/2024	---	ALPHA REAL ESTATE (ΚΟ)	7.14	0.85 #	7.08	31/03/2026	7.1	7	7.3	7.14	7.149	30@7.12	200@7.28	---	---	3,280	40	23,449.00	99,960.00	6.94	7.58	35101015
3,150,744	0.360	0.563	0.5842	---	27/05/2025	02/06/2020	---	ALPHA TRUST ΣΥΜΜΕΤΟΧΩΝ (ΚΟ)	17.75	-3.53 €	18.4	31/03/2026	18.7	17.75	18.7	17.75	18.371	1@17.70	7@17.75	---	---	545	16	10,012.20	55,925.71	11.9	18.7	30202010
48,624,764	0.080	0.7	0.85	---	10/04/2025	05/12/2022	---	AUTOHELLAS (ΚΟ)	11.12	2.39 #	10.86	31/03/2026	11.04	11	11.26	11.12	11.124	2056@11.10	4@11.20	---	---	126,435	416	1,406,462.08	540,707.38	10.68	13.44	40401030
178,157,803	0.040	---	---	---	01/07/2008	21/02/2020	---	AVE (ΚΟ)	0.465	0.22 #	0.464	31/03/2026	0.465	0.459	0.465	0.465	0.463	600@0.456	1053@0.465	---	---	9,304	38	4,305.28	82,843.38	0.423	0.49	40301010
47,149,827	2.10	---	0.135	0.08	05/11/2025	27/12/2024	---	BRIQ PROPERTIES (ΚΟ)	3.01	1.69 #	2.96	31/03/2026	3	2.98	3.01	3.01	2.999	50@3.00	821@3.01	---	---	19,554	42	58,632.74	141,920.98	2.86	3.12	35102000
101,123,806	0.360	---	---	---	22/07/2010	28/06/2011	---	CENTRIC ΣΥΜΜΕΤΟΧΩΝ (ΚΟ)	0.297	-1.00 €	0.3	31/03/2026	0.308	0.297	0.308	0.297	0.3	3348@0.297	5000@0.300	---	---	189,298	70	56,798.00	30,033.77	0.29	0.42	40203040
784,500	10.00	0.5008	0.4	0.15	02/12/2025	31/07/2018	---	CNL CAPITAL (ΚΟ)	6.65	---	6.65	31/03/2026	---	---	---	---	---	100@6.65	100@6.75	---	2024	---	---	---	5,216.93	6.3	7.6	30202010
10,567,700	0.300	---	---	---	06/10/2005	13/02/2002	---	CPI (ΚΟ)	0.504	5.22 #	0.479	31/03/2026	0.499	0.499	0.508	0.508	0.504	148@0.475	248@0.508	---	---	20	2	10.07	5,326.12	0.442	0.646	10102030
1,618,012,407	0.050	---	---	---	04/06/2008	16/10/2024	---	CrediaBank (ΚΟ)	1.048	-6.93 €	1.126	31/03/2026	1.19	1.04	1.208	1.048	1.114	6007@1.05	66799@1.06	---	---	2,755,786	1,833	3,070,419.99	1,695,677.00	1.03	1.722	30101010
18,680,300	0.050	---	---	---	06/07/2022	---	---	DIMAND (ΚΟ)	11.95	-0.83 €	12.05	31/03/2026	12.3	11.6	12.3	11.95	11.958	50@11.65	75@12.35	---	---	27,710	150	331,364.30	223,229.59	10.95	13.5	35101010
15,333,480	0.100	---	0.04	---	07/07/2025	02/02/2026	---	E.IN.S. (ΚΟ)	1.53	3.24 #	1.482	31/03/2026	1.516	1.5	1.546	1.53	1.522	552@1.52	360@1.54	---	---	38,492	92	58,586.22	23,460.22	1.38	2.115	50205020
121,168,897	0.040	---	---	---	07/07/2010	16/01/2024	5160	FRIGOGLASS (ΚΟ)	0.329	-0.60 €	0.331	31/03/2026	0.336	0.32	0.347	0.329	0.334	120@0.320	9000@0.330	---	2024	50,062	74	16,714.57	39,864.57	0.291	0.5	50204000
169,043,561	0.300	---	0.02	---	17/07/2025	28/11/2022	---	LAVIPHARM (ΚΟ)	1.202	7.32 #	1.12	31/03/2026	1.15	1.15	1.218	1.202	1.195	1000@1.18	6501@1.21	---	---	382,851	195	457,613.71	203,190.36	0.937	1.458	20103015
4,740,000	0.860	---	---	---	14/03/2003	---	---	LOGISMOS (ΚΟ)	2.08	---	2.08	31/03/2026	---	---	---	---	---	200@2.04	300@2.08	---	2024	---	---	---	9,859.20	1.96	2.58	10101015
17,120,280	0.940	0.12	0.3	---	26/05/2025	26/06/2023	---	LOULIS FOOD (ΚΟ)	3.65	0.27 #	3.64	31/03/2026	3.67	3.64	3.68	3.65	3.661	755@3.64	100@3.66	---	---	1,550	14	5,674.55	62,489.02	3.42	4.1	45102020
4,419,616	1.58	0.06	0.13	---	07/07/2025	04/03/2015	---	MEDICON ΕΛΛΑΣ (ΚΟ)	2.43	-1.62 €	2.47	31/03/2026	2.46	2.38	2.46	2.43	2.401	1000@2.40	590@2.46	---	---	2,346	14	5,631.88	10,739.67	2.32	2.75	20102010
468,700	2.8	2.4	---	---	12/06/2025	21/05/2004	---	MERMEREN KOMB. A.D. PR. (ΕΛΠ)	32.8	1.86 #	32.2	31/03/2026	32.6	32.6	32.8	32.8	32.703	5@31.80	121@32.80	---	2024	37	2	1,210.00	15,373.36	31	36.2	55102000
10,500,000	0.950	0.15	0.25	---	04/07/2025	21/07/2023	---	MEVACO (ΚΟ)	9.05	0.56 #	9	31/03/2026	9.35	8.7	9.35	9.05	8.906	90@8.80	497@9.05	---	2024	244	19	2,173.00	95,025.00	8.3	9.85	55102015
153,908,095	0.870	0.0229	0.0248	---	11/09/2025	02/08/2024	---	ORILINA PROPERTIES ΑΕΕΑΠ (ΚΟ)	0.82	0.74 #	0.814	31/03/2026	0.81	0.8	0.82	0.82	0.811	1500@0.812	564@0.836	---	---	25,279	59	20,494.14	126,204.64	0.77	0.886	35102000
14,101,683	0.100	0.0526	0.1091	---	03/06/2025	02/11/2021	---	PERFORMANCE TECHNOLOGIES (ΚΟ)	7.58	6.16 #	7.14	31/03/2026	7.44	7.24	7.62	7.6	7.418	100@7.49	1099@7.60	---	---	15,479	91	114,826.77	106,890.76	6.62	8.92	10101010
24,823,934	0.230	0.049	0.0647	---	01/07/2025	08/06/2022	---	PROFILE (ΚΟ)	7.16	4.22 #	6.87	31/03/2026	7.07	7.07	7.22	7.16	7.142	461@7.16	1933@7.18	---	---	31,944	162	228,142.85	177,739.37	6	8.12	10101010
35,377,749	0.280	---	---	---	18/07/2005	22/12/2025	---	QUALITY & RELIABILITY (ΚΟ)	1.16	2.11 #	1.136	31/03/2026	1.152	1.14	1.168	1.16	1.155	100@1.16	1045@1.16	---	---	59,424	121	68,651.18	41,038.19	1	1.43	10101010
107,222,688	0.440	0.22	0.3	---	23/06/2025	16/03/2022	---	QUEST ΣΥΜΜΕΤΟΧΩΝ (ΚΟ)	6.36	1.76 #	6.25	31/03/2026	6.36	6.28	6.38	6.36	6.329	2@6.36	600@6.39	---	---	12,228	99	77,391.62	681,936.30	6.07	7.22	10101010
30,703,824	0.400	0.04	0.0509	---	19/08/2025	06/08/2021	---	REAL CONSULTING (ΚΟ)	5.74	4.36 #	5.5	31/03/2026	5.54	5.44	5.76	5.74	5.637	500@5.60	2267@5.74	---	---	30,027	140	169,276.64	176,239.95	4.95	6.56	10101010
6,456,530	1.08	0.16	0.15	---	21/07/2025	02/08/2010	---	SPACE HELLAS (ΚΟ)	6.3	2.27 #	6.16	31/03/2026	6.28	6.28	6.4	6.3	6.307	8@6.30	100@6.36	---	---	2,397	28	15,118.80	40,676.14	6	8.48	15101010
121,132,042	1.60	0.08	0.1	0.0651	30/12/2025	10/11/2023	---	TRADE ESTATES ΑΕΕΑΠ (ΚΟ)	1.905	1.06 #	1.885	31/03/2026	1.9	1.89	1.93	1.905	1.918	1000@1.90	66@1.90	---	---	268,472	81	514,931.32	230,756.54	1.81	2.02	35102045
17,190,046	0.300	---	---	---	16/11/1992	09/10/2025	---	UNIBIOS (ΚΟ)	2.64	3.94 #	2.54	31/03/2026	2.59	2.55	2.64	2.64	2.601	1570@2.60	2870@2.64	---	---	18,876	75	49,103.13	45,381.72	2.13	2.97	50204000
37,975,800	0.600	---	---	---	10/09/2019	01/04/2026	---	YIKNOT (ΚΟ)	0.97	16.87 #	1.15	#31/03/2026	0.986	0.918	1.035	0.97	0.988	14693@0.970	380@0.986	---	---	194,794	290	192,515.66	36,836.53	0.7326	1.7394	40501015
32,413,681	0.370	---	---	---	15/07/2009	11/05/2000	---	ΑΛΟΥΜΥΛΑ (ΚΟ)	5.74	4.74 #	5.48	31/03/2026	5.52	5.52	5.74	5.74	5.585	200@5.68	569@5.74	---	---	44,276	129	247,290.18	186,054.53	5	6.88	55102035
3,734,164	3.44	0.4954	0.5896	---	14/10/2025	19/07/2022	---	ΑΝΔΡΟΜΕΔΑ ΑΕΕΧ (ΚΟ)	8.1	3.05 #	7.86	31/03/2026	8.04	7.96	8.12	8.1	8.023	3@8.10	250@8.12	---	2025	8,803	62	70,624.36	30,246.73	7.58	9.1	30204000
15,300,000	0.300	---	0.01	---	09/10/2025	13/12/1999	---	ΑΤΤΙΚΕΣ ΕΚΔΟΣΕΙΣ (ΚΟ)	1.31	0.77 #	1.3	31/03/2026	1.31	1.31	1.31	1.31	1.31	100@1.26	499@1.35	---	---	100	1	131.00	20,043.00	1.17	1.44	40301030
23,986,500	1.00	---	---	---	26/06/2009	25/08/2025	---	ΒΙΟΚΑΡΠΙΕΤ (ΚΟ)	1.56	0.65 #	1.55	31/03/2026	1.575	1.54	1.58	1.56	1.557	10@1.56	570@1.57	---	---	7,4						

Πληθος Χρεογράφων	Ονομ. Αξία	Μερίσματα [1]			Ημερ. Τελευτ. Αποκοπής		Σημ.	Χρεόγραφο	Τιμή κλεισίματος	% μεταβ.	Προηγ. Κλεισίμο- ημ/νία		Άνοιγμα	Κατωτ Τιμή	Ανωτ Τιμή	Τελ Τιμή	Σταθμ Τιμή	Τελευταία ζήτηση [7]	Τελευταία προσφορά [7]	Ρ/Ε μετά φ.	Χρήση	Όγκος	Πράξεις	Αξία Συναλλαγών[8]	Χ.Α. Εταιρείας (χιλ. €) [3,5]	Χαμηλό έτους	Υψηλό έτους	Κλάδος [4]
		2023	2024	2025	Μέρισμα [2]	Δικαιώμα					Προηγ.	Κλεισίμο- ημ/νία																
15,878,748	0.480	---	---	---	10/07/2006	22/03/2004	---	ΔΟΜΙΚΗ ΚΡΗΤΗΣ (ΚΟ)	1.975	2.33 #	1.93	31/03/2026	1.97	1.94	2	1.975	1.967	2000@1.96	1000@1.98	---	---	9,314	36	18,319.45	31,360.53	1.89	2.65	50101010
34,720,000	0.310	---	---	---	16/06/2010	01/08/2007	---	ΔΡΟΜΕΑΣ (ΚΟ)	0.326	2.52 #	0.318	31/03/2026	0.329	0.318	0.329	0.326	0.32	1600@0.315	1355@0.326	---	---	3,855	10	1,234.46	11,318.72	0.308	0.39	40202015
13,673,200	0.420	0.05	0.05	---	19/08/2025	26/07/2001	---	ΕΒΡΟΦΑΡΜΑ (ΚΟ)	3.45	0.58 #	3.43	31/03/2026	3.46	3.45	3.47	3.45	3.457	30@3.40	615@3.45	---	---	300	3	1,037.11	47,172.54	3.02	4.07	45102020
18,146,007	1.00	---	---	---	23/08/2023	10/09/2010	---	ΕΛΑΣΤΡΟΝ (ΚΟ)	2.18	2.83 #	2.12	31/03/2026	2.15	2.14	2.24	2.18	2.197	53@2.14	652@2.18	---	---	9,523	42	20,926.23	39,558.30	2.02	2.65	55102010
3,307,500	0.210	0.4	0.4	---	23/10/2025	30/11/2022	---	ΕΛΒΕ Α.Β.Ε.Ε. (ΚΟ)	5.25	0.96 #	5.2	31/03/2026	5.25	5.15	5.25	5.15	5.246	1656@5.15	147@5.30	---	2024	469	4	2,460.35	17,364.38	5	5.8	40204020
23,828,130	0.500	0.108	0.1366	---	14/07/2025	17/02/2009	---	ΕΛΙΝΟΙΑ (ΚΟ)	2.2	2.80 #	2.14	31/03/2026	2.19	2.14	2.2	2.2	2.16	75@2.16	2146@2.20	---	---	4,490	23	9,700.30	52,421.89	2.11	2.59	60101020
19,864,886	5.60	0.672	0.672	---	23/04/2025	02/07/2008	---	ΕΛΛΑΔΟΣ ΤΡΑΠΕΖΑ (ΚΟ)	15.2	1.33 #	15	31/03/2026	15.15	15	15.3	15.2	15.087	100@15.15	181@15.20	---	2025	9,631	84	145,305.85	301,946.27	14.8	17.5	30101010
26,730,187	0.520	---	0.07	---	09/07/2025	01/08/2017	---	ΕΛΤΟΝ (ΚΟ)	1.77	2.02 #	1.735	31/03/2026	1.765	1.73	1.77	1.77	1.751	500@1.75	150@1.78	---	---	19,137	57	33,506.69	47,312.43	1.62	2.22	50205010
36,300,000	1.12	0.0276	0.055	---	01/07/2025	12/12/2007	---	ΕΥΑΘ (ΚΟ)	3.8	2.15 #	3.72	31/03/2026	3.73	3.73	3.86	3.8	3.798	116@3.77	2386@3.80	---	---	10,574	59	40,160.79	137,940.00	3.4	4.02	65102030
143,352,325	0.260	---	---	---	29/08/2022	28/04/2025	---	ΕΥΡΩΠΗ HOLDINGS Α.Ε. (ΚΟ)	1.905	2.97 #	1.85	31/03/2026	1.92	1.87	1.93	1.905	1.897	100@1.89	100@1.91	---	---	30,428	68	57,719.03	273,086.18	1.77	2.34	30302025
86,735,980	0.310	0.02	---	---	22/07/2024	07/09/2023	---	ΙΑΤΡΙΚΟ ΑΘΗΝΩΝ (ΚΟ)	1.73	1.77 #	1.7	31/03/2026	1.695	1.695	1.735	1.73	1.721	100@1.70	1303@1.73	---	---	9,005	43	15,497.69	150,053.25	1.565	2.07	20101010
14,111,198	0.450	(0.0133)	0.07	---	31/07/2025	09/01/2025	---	ΙΛΥΔΑ (ΚΟ)	4.2	-1.64 €	4.27	31/03/2026	4.4	4.2	4.42	4.2	4.275	492@4.20	2000@4.24	---	2024	20,829	93	89,045.26	59,267.03	3.74	5.52	10101015
45,417,399	0.100	---	---	---	25/07/2008	02/04/2024	---	ΙΝΤΕΡΓΟΥΝΤ-ΕΥΛΕΜΠΟΡΙΑ (ΚΟ)	0.222	6.73 #	0.208	31/03/2026	0.214	0.214	0.222	0.222	0.215	300@0.215	10@0.222	---	---	12,790	15	2,746.19	12,081.96	0.201	0.274	50101020
18,567,912	0.590	0.16	0.201	---	02/07/2025	26/01/2021	---	ΙΝΤΕΡΛΑΪΦ (ΚΟ)	6.08	5.56 #	5.76	31/03/2026	5.88	5.84	6.1	6.08	6.018	160@6.02	199@6.08	---	2024	12,559	63	75,577.16	112,892.90	5.56	6.98	30302025
8,424,900	0.500	---	---	---	12/07/2010	04/07/2019	---	ΙΝΤΕΡΤΕΚ (ΚΟ)	1.225	---	~ 1.225	31/03/2026	---	---	---	---	---	50@1.20	246@1.23	---	2024	---	---	---	10,320.50	0.99	1.5	50205010
19,804,134	0.150	---	---	---	01/07/2004	06/11/2017	---	ΚΕΚΡΟΥ (ΚΟ)	1.635	2.83 #	1.59	31/03/2026	1.62	1.59	1.67	1.635	1.626	1500@1.60	92@1.64	---	2024	13,531	55	22,000.88	32,379.76	1.53	2.35	35101010
11,510,102	0.890	---	---	---	24/06/2005	06/10/1999	---	ΚΛΩΣΤΡΓΙΑ ΝΑΥΠΑΚΤΟΥ (ΚΟ)	1.35	-0.37 €	1.355	31/03/2026	1.355	1.32	1.37	1.355	1.339	40@1.33	210@1.35	---	---	1,430	12	1,914.25	15,538.64	1.26	1.69	55101020
21,224,340	0.420	---	---	---	06/09/2022	25/04/2006	---	ΚΟΡΔΕΛΛΟΥ Χ. ΑΦΟΙ (ΚΟ)	0.413	-0.96 €	0.417	31/03/2026	0.423	0.41	0.429	0.413	0.416	1000@0.402	546@0.413	---	2024	24,037	37	9,994.98	8,765.65	0.366	0.554	55102010
33,065,136	0.380	0.3506	0.4007	---	21/08/2025	16/09/2013	---	ΚΡΙ - ΚΡΙ (ΚΟ)	22.7	6.08 #	21.4	31/03/2026	21.45	21.45	22.85	22.7	21.882	50@22.40	188@22.60	---	2024	22,550	167	493,434.75	750,578.59	19.18	24.65	45102020
6,200,000	0.500	---	---	---	22/06/2010	01/11/1995	---	ΛΑΔΕΝΗΣ Α.Ε. "ΜΙΝΕΡΒΑ" (ΚΟ)	0.54	1.89 #	0.53	31/03/2026	0.546	0.526	0.55	0.526	0.541	150@0.526	20@0.540	---	---	1,750	12	946.60	3,348.00	0.473	0.772	40204020
5,939,268	0.620	---	---	---	10/07/2003	03/01/2002	---	ΛΑΝΑΚΑΜ (ΚΟ)	1.24	-2.36 €	1.27	31/03/2026	1.29	1.22	1.29	1.24	1.239	10@1.22	1562@1.25	---	---	310	7	384.07	7,364.69	0.96	1.43	40401020
9,819,370	0.500	---	---	---	14/08/2007	09/01/2004	---	ΜΑΘΙΟΣ ΠΥΡΙΜΑΧΑ (ΚΟ)	0.625	5.93 #	0.59	31/03/2026	0.605	0.6	0.635	0.63	0.619	40@0.605	445@0.630	---	---	1,818	22	1,125.86	6,137.11	0.59	0.97	55101000
30,150,000	0.360	0.122	0.1335	---	17/06/2025	25/04/2019	---	ΜΟΤΟΔΥΝΑΜΙΚΗ (ΚΟ)	2.44	1.25 #	2.41	31/03/2026	2.42	2.42	2.46	2.42	2.439	541@2.42	3979@2.45	---	---	23,141	52	56,441.14	73,566.00	2.23	2.7	40401030
6,340,000	0.600	0.2	0.23	0.23	09/12/2025	11/01/2024	---	ΝΑΚΑΣ ΜΟΥΣΙΚΗ (ΚΟ)	3.5	1.16 #	3.46	31/03/2026	3.42	3.42	3.52	3.5	3.497	282@3.50	127@3.52	---	---	157	13	549.06	22,190.00	3.24	3.92	40401030
126,431,958	2.50	0.025	0.043	---	03/06/2025	05/06/2024	---	ΝΟΒΑ ΠΡΟΠΕΡΤΥ ΔΕΕΑΠ (ΚΟ)	2.6	1.96 #	2.55	31/03/2026	2.59	2.56	2.6	2.6	2.581	200@2.57	202@2.60	---	2025	11,030	36	28,465.71	328,723.09	2.51	2.92	35102045
10,080,000	3.00	1.3	2	---	16/05/2025	27/08/2001	---	ΟΛΘ (ΚΟ)	34.9	1.45 #	34.4	31/03/2026	35.2	34.5	35.2	34.9	34.51	1@34.80	90@34.90	---	---	486	14	16,771.70	351,792.00	33.2	38.8	50206060
25,000,000	2.00	1.336	1.92	---	04/08/2025	08/08/2003	---	ΟΛΠ (ΚΟ)	36.95	2.07 #	36.2	31/03/2026	37.4	36.95	38.15	36.95	37.536	21@36.95	1023@37.50	---	2025	10,324	228	387,517.00	923,750.00	35.4	41.1	50206060
68,926,799	0.240	---	---	---	07/07/2023	---	---	ΟΝΥΣ ΤΟΥΡΙΣΤΙΚΗ Α.Ε. (ΚΟ)	1.4	---	~ 1.4	31/03/2026	1.41	1.37	1.43	1.4	1.389	500@1.37	2783@1.40	---	---	22,695	68	31,525.73	96,497.52	1.33	2.22	40401020
4,971,466	1.46	---	---	---	04/07/2007	08/10/2003	---	ΠΑΪΡΗΣ ΠΛΑΣΤΙΚΩΝ (ΚΟ)	0.826	-0.72 €	0.832	31/03/2026	0.868	0.804	0.868	0.826	0.816	50@0.804	53@0.826	---	---	3,854	55	3,145.77	4,106.43	0.73	0.984	50203030
27,098,594	0.540	0.0702	0.0605	0.0404	07/10/2025	14/01/2021	---	ΠΑΠΟΥΣΤΑΝΗΣ (ΚΟ)	3.48	2.05 #	3.41	31/03/2026	3.49	3.41	3.49	3.48	3.477	1@3.48	289@3.49	---	2025	3,852	34	13,395.07	94,303.11	3.32	4.06	45201020
7,070,400	0.930	0.8645	0.3242	---	11/07/2025	06/05/2016	---	ΠΕΤΡΟΠΟΥΛΟΣ ΠΕΤΡΟΣ (ΚΟ)	7.94	-0.50 €	7.98	31/03/2026	8.1	7.7	8.1	7.94	7.877	60@7.82	633@7.94	---	---	15,892	122	125,175.06	56,138.98	7.7	8.98	50206015
43,741,452	0.660	0.2388	0.2391	0.07	19/01/2026	01/11/1999	---	ΠΛΑΣΤΙΚΑ ΘΡΑΚΗΣ (ΚΟ)	3.75	1.63 #	3.69	31/03/2026	3.715	3.715	3.79	3.75	3.761	150@3.73	50@3.78	---	---	50,300	167	189,157.20	164,030.45	3.55	4.535	50203015
24,319,250	0.300	---	---	---	09/07/2002	04/07/2007	5165	ΠΡΟΔΕΥΤΙΚΗ (ΚΟ)	0.334	1.21 #	0.33	31/03/2026	0.34	0.33	0.35	0.334	0.334	500@0.330	1000@0.334	---	---	7,996	27	2,670.67	8,122.63	0.312	0.5	50101010
21,912,599	0.300	0.0485	0.0483	---	29/04/2025	23/02/2007	---	ΡΕΒΟΪΑ (ΚΟ)	1.605	0.31 #	1.6	31/03/2026	1.605	1.56	1.61	1.605	1.575	2119@1.58	543@1.61	---	---	38,452	58	60,557.75	35,169.72	1.535	1.86	60101020
13,582,223	1.35	---	---	---	24/06/2008	02/02/2016	---	ΣΙΔΑΜΑ ΜΕΤΑΛΛΟΥΡΓΙΚΗ (ΚΟ)	1.5	0.33 #	1.495	31/03/2026	1.55	1.5	1.55	1.5	1.508											

Πληθος Χρεογράφων	Ονομ. Αξία	Μερίσματα [1]			Ημερ. Τελευτ. Αποκοπής Μέρημα [2]	Αποκοπή Δικαίωμα	Σημ. Χρεόγραφα	Τιμή κλεισίματος	% μεταβ.	Προηγ. Κλείσιμο-ημ/νία	Άνοιγμα	Κατωτ Τιμή	Ανωτ Τιμή	Τελ Σταθμ Τιμή	Τελευταία ζήτηση [7]	Τελευταία προσφορά [7]	Ρ/Ε μετά φ.	Χρήση	Όγκος	Πράξεις	Αξία Συναλλαγών[8]	Χ.Α. Εταιρείας (χιλ. €) [3,5]	Χαμηλό έτους	Υψηλό έτους	Κλάδος [4]			
		2023	2024	2025																								
243,164,193	0.300	0.07	0.07	---	12/09/2025	05/12/2023	---	ΑΤΤΙΚΑ ΣΥΜΜΕΤΟΧΩΝ (ΚΟ)	1.605	4.22 #	1.54	31/03/2026	1.6	1.565	1.62	1.605	1.602	96@1.60	1@1.60	---	---	22,822	72	36,561.58	390,278.53	1.5	2.06	40501015
11,943,624	0.540	0.15	0.165	---	01/07/2025	30/08/2019	---	FLEXORACK (ΚΟ)	7.85	-0.63 €	7.9	31/03/2026	7.5	7.5	7.85	7.85	7.675	249@7.85	140@8.10	---	---	780	6	5,986.85	93,757.45	7.4	8.6	50203030
244,737,498	0.500	0.02	0.03	0.04	26/03/2026	28/12/2023	---	TRASTOR A.E.E.A.P. (ΚΟ)	1.2	---	1.2	31/03/2026	1.2	1.2	1.2	1.2	200@1.19	51@1.20	---	2025	365	7	438.00	293,685.00	1.15	1.38	35102000	
18,810,000	0.400	0.0381	0.0591	---	20/10/2025	14/11/2007	---	ΒΑΡΒΕΡΗΣ Ν. - MODA BAGNO (ΚΟ)	6.1	2.01 #	5.98	31/03/2026	6.12	6.1	6.26	6.1	6.148	50@6.06	500@6.10	---	---	899	8	5,526.74	114,741.00	5.16	6.26	40401025
3,417,600	0.100	0.016	---	---	04/07/2024	02/04/2024	---	ΙΝΤΕΡΓΟΥΝΤ-ΕΥΛΕΜΠΟΡΙΑ (ΠΟ)	0.585	5.40 #	0.555	31/03/2026	0.6	0.555	0.61	0.595	0.585	10@0.595	37@0.595	---	---	4,175	20	2,440.34	12,081.96	0.4	0.64	50101020
2,760,000	11.83	12.4	14	---	30/05/2025	16/07/1990	---	ΚΑΡΕΛΙΑ (ΚΟ)	376	-1.05 €	380	31/03/2026	382	374	382	376	376.067	4@374.00	30@376.00	---	---	240	38	90,256.00	1,037,760.00	354	382	45103010
21,364,000	1.12	---	---	---	21/08/2023	08/03/2023	---	ΛΑΜΨΑ (ΚΟ)	48	2.13 #	47	31/03/2026	47.8	47.8	48	48	47.991	50@47.80	211@48.00	---	---	1,055	5	50,630.00	1,025,472.00	42.2	48	40501025
38,566,614	0.700	---	---	---	21/07/2008	07/07/2025	---	ΜΟΥΖΑΚΗΣ (ΚΟ)	0.58	---	0.58	31/03/2026	0.58	0.58	0.58	0.58	300@0.560	500@0.595	---	---	3,000	1	1,740.00	22,368.64	0.55	0.69	55101020	
42,500,000	1.00	0.0383	0.0538	0.1673	21/11/2025	13/09/2023	---	ΜΠΛΕ ΚΕΔΡΟΣ (ΚΟ)	4.35	---	4.35	31/03/2026	4.35	4.35	4.35	4.35	44@4.35	150@4.45	---	---	1,006	9	4,376.10	184,875.00	4.23	4.4	35102000	
27,379,200	0.980	0.5001	0.52	---	25/08/2025	29/08/2022	---	ΠΛΑΣΤΙΚΑ ΚΡΗΤΗΣ (ΚΟ)	14	---	14	31/03/2026	13.6	13.6	13.6	13.6	119@13.60	650@14.50	---	---	1	1	13.60	383,308.80	13.2	15.9	50203015	
255,494,534	2.71	0.247	0.705	0.216	15/12/2025	30/09/2021	---	ΠΡΟΝΤΕΑ (ΚΟ)	5.65	-0.88 €	5.7	31/03/2026	5.95	5.6	5.95	5.6	5.667	927@5.60	1033@5.70	---	---	3,052	13	17,296.90	1,443,544.12	5.2	6.1	35102000
4,181,450	0.500	---	---	---	21/08/2000	05/03/2002	---	ΣΑΡΑΝΤΟΠΟΥΛΟΣ ΚΥΛ/ΜΥΛΟΙ (ΚΟ)	1.46	---	1.46	31/03/2026	---	---	---	---	---	630@1.60	---	---	---	---	---	---	6,104.92	1.12	1.46	45102020
1,011,000	1.00	---	---	---	01/07/2004	11/12/2012	5193	ΤΡΙΑ ΑΛΦΑ (ΚΟ)	4.86	---	4.86	31/03/2026	4.86	4.7	4.92	4.92	4.793	49@4.70	19@4.86	---	2024	107	7	512.82	4,913.46	4.64	7.5	55101020

Διαπραγματεύσιμα Αμοιβαία Κεφάλαια (Δ.Α.Κ.)

1,345,078	---	---	---	---	15/06/2016	---	ALPHA ETF FTSE Athex Large Cap	54.74	3.30 #	52.99	31/03/2026	55.13	54.4	55.13	54.74	54.755	1@54.40	3989@54.85	---	---	3,502	196	191,753.51	---	51.03	66.71	12003
-----------	-----	-----	-----	-----	------------	-----	--------------------------------	-------	--------	-------	------------	-------	------	-------	-------	--------	---------	------------	-----	-----	-------	-----	------------	-----	-------	-------	-------

Επιτήρηση

8,321,682	0.670	---	---	---	17/08/2007	23/11/1999	---	Ν. ΛΕΒΕΝΤΕΡΗΣ (ΚΟ)	0.292	---	0.292	31/03/2026	0.288	0.288	0.288	0.288	0.288	---	696@0.288	---	2024	1,400	3	403.20	2,825.31	0.252	0.32	55102010
2,160,524	0.670	---	---	---	03/12/2018	23/11/1999	---	Ν. ΛΕΒΕΝΤΕΡΗΣ (ΠΟ)	0.183	---	0.183	31/03/2026	---	---	---	---	---	972@0.183	---	---	2024	---	---	---	2,825.31	0.165	0.2	55102010

Κατάσταση σε Αναστολή

13,191,620	0.620	---	---	---	04/08/2010	09/09/2002	5232	ΥΑΛCO - ΚΩΝΣΤΑΝΤΙΝΟΥ (ΚΟ)	0.16	---	0.16	30/05/2025	---	---	---	---	---	---	26032@0.162	---	---	---	---	---	2,110.66	0.16	0.16	40202020
17,579,754	4.16	---	---	---	18/08/2006	02/08/2010	---	ΒΙΟΤΕΡ (ΚΟ)	0.206	---	0.206	30/05/2025	---	---	---	---	---	---	---	---	---	---	---	---	3,621.43	0.206	0.206	50101010
3,961,300	1.28	---	---	---	29/06/2004	03/08/2000	5248	ΔΟΥΡΟΣ (ΚΟ)	0.25	---	0.25	24/04/2023	---	---	---	---	---	---	---	---	---	---	---	---	990.33	0.25	0.25	40204020
15,842,391	1.51	---	---	---	15/07/2009	12/05/2000	5141	ΜΠΗΤΡΟΣ ΣΥΜΜΕΤΟΧΙΚΗ (ΚΟ)	0.51	---	0.51	30/05/2025	---	---	---	---	---	---	---	---	---	---	---	---	8,079.62	0.51	0.51	55102010
28,438,268	0.070	---	---	---	21/08/2006	24/11/1999	5253	ΣΠΥΡΟΥ ΑΓΡ. ΟΙΚ. (ΚΟ)	0.138	---	0.138	30/05/2025	---	---	---	---	---	---	---	---	---	---	---	---	3,924.48	0.138	0.138	45102010

Σημειώσεις Χρεογράφων

Κωδικός Κείμενο σημείωσης

- () - Προσαρμοσμένα Μέρισματα λόγω διανομής Δωρεάν μετοχών.
- * - Τελευταία προσαρμοσμένη τιμή κλεισίματος.
- [1] - Καθαρά μερίσματα.
- [2] - Στη στήλη "Ημερ. Αποκοπής τελευταίου δικαιώματος" αναφέρεται η Ημερομηνία εισαγωγής για Νέες Εταιρείες.
- [3] - Η Χρηματιστηριακή αξία αναφέρεται στο σύνολο των μετοχών
- [4] - Η κωδικοποίηση των Κλάδων Οικονομικής Δραστηριότητας του Χ.Α. παρουσιάζονται στο Παράρτημα Α
- [5] - Η Χρηματιστηριακή Αξία αναφέρεται στο σύνολο των κατηγοριών μετοχών (εφόσον έχουν εισαχθεί περισσότερες της μιας κατηγορίες) και δεν αναφέρεται σε επιμέρους κατηγορίες μετοχών μιας εταιρείας.
- [6] - P/E μεγαλύτερο του 100
- [7] - Τελευταία εικόνα του Βιβλίου Εντολών πριν το τέλος της συνεδρίασης
- [8] - Στην Αξία Συναλλαγών των Μετοχών περιλαμβάνονται όλοι οι τύποι Πακέτων

5141 - Μεταφορά στην Κατηγορία Επιτήρησης από 10/05/2017.

5160 - Μεταφορά στην Κατηγορία Επιτήρησης από 15/04/2016.

5165 - Μεταφορά στην Κατηγορία Επιτήρησης από 15/02/2018.

5193 - Μεταφορά στην κατηγορία Επιτήρησης από 25/10/2018.

5232 - Μεταφορά στην Κατηγορία Επιτήρησης από 08/04/2011.

5248 - Μεταφορά στην κατηγορία Επιτήρησης από 06/09/2011.

5253 - Μεταφορά στην Επιτήρηση από 14/5/2021.

Στοιχεία Συναλλαγών Πακέτων

Χρεόγραφο	Όγκος πακέτου	Τιμή πακέτου	Αξία πακέτου	Ωρα έγκρισης	Σημείωση
ΔΙΕΘΝΗΣ ΑΕΡΟΛΙΜΕΝΑΣ ΑΘΗΝΩΝ(ΚΟ)	2,335	10.47	24,443.48	10:38:51	14
AUTOHELLAS (ΚΟ)	30,000	11.10	333,000.00	12:02:46	20
ΔΕΗ (ΚΟ)	138,142	18.39	2,540,431.38	12:09:52	20
ΜΟΤΟΡ ΟΪΛ (ΚΟ)	15,000	38.28	574,200.00	12:23:32	20
ALPHA ΤΡΑΠΕΖΑ (ΚΟ)	138,045	3.35	461,760.53	14:06:49	20
EUROBANK (ΚΟ)	155,929	3.60	560,720.68	14:08:25	20
TRADE ESTATES ΑΕΕΑΠ (ΚΟ)	220,000	1.92	422,400.00	14:16:11	20
ΤΡΑΠΕΖΑ ΠΕΙΡΑΙΩΣ (ΚΟ)	100,000	7.41	741,000.00	14:28:08	20
METLEN PLC (ΚΟ)	10,000	34.20	342,000.00	14:31:56	20
ΕΘΝΙΚΗ ΤΡΑΠΕΖΑ (ΚΟ)	22,036	13.73	302,554.28	14:58:43	20
ΕΘΝΙΚΗ ΤΡΑΠΕΖΑ (ΚΟ)	50,000	13.72	686,000.00	15:01:44	20
ΕΘΝΙΚΗ ΤΡΑΠΕΖΑ (ΚΟ)	35,000	13.71	479,850.00	15:05:16	20
AUTOHELLAS (ΚΟ)	12,500	11.18	139,750.00	15:17:04	20
AUTOHELLAS (ΚΟ)	12,500	11.16	139,500.00	15:17:30	20
LAVIPHARM (ΚΟ)	200,000	1.20	239,600.00	16:02:16	20
HELLENIQ ENERGY (ΚΟ)	100,000	9.91	991,000.00	16:21:23	20
METLEN PLC (ΚΟ)	63,076	34.70	2,188,737.20	16:52:13	20
Allwyn AG (ΚΟ)	261,216	13.51	3,529,028.16	17:01:13	20
METLEN PLC (ΚΟ)	10,000	34.60	346,000.00	17:13:59	20

Σημειώσεις πακέτων

- 9 - Μέθοδος 6-1 / Ειδική Χρέωση
- 10 - Μέθοδος 6-1 / Ειδική Χρέωση, Αυθημερόν Διακανονισμός
- 14 - Μέθοδος 6-3 / Πακέτο Αποκατάστασης, Ατελής αγορά και Πώληση
- 18 - Μέθοδος 6-2 / SPOT 1
- 19 - Μέθοδος 6-2 / SPOT 2
- 20 - Μέθοδος 6-1 και Μέθοδος 6-1 Αυθημερόν Διακανονισμός
- 21 - Άλλη Προσυμφωνημένη

Στοιχεία Συναλλαγών Δικαιωμάτων

Ημερ. αποκοπής	Έναρξη εξάσκησης	Λήξη εξάσκησης	Λήξη διαπραγμάτευσης	Δικαιώματα	Κατωτ Τιμή	Ανωτ Τιμή	Τιμή κλεισ.	Τελευταία ζήτηση	Τελευταία προσφορά	Όγκος	Πράξεις	Αξία Συναλλαγών
----------------	------------------	----------------	----------------------	------------	------------	-----------	-------------	------------------	--------------------	-------	---------	-----------------

Δεν υπάρχουν Συναλλαγές Δικαιωμάτων.

Στοιχεία Συναλλαγών Εκποιήσεων

Χρεόγραφα	Τύπος Χρεογράφου	Όγκος Συναλλαγών	Αριθμός Πράξεων	Αξία Συναλλαγών	Σημείωση
-----------	------------------	------------------	-----------------	-----------------	----------

Δεν πραγματοποιήθηκαν Εκποιήσεις Μετοχών.

Σημειώσεις Εκποιήσεων

- 1 - Δημόσιος Ανοικτός Πλειστηριασμός
- 2 - Εκποίηση Ενσώματων Ονομαστικών Μετοχών
- 3 - Εκποίηση Αδιάθετων Κλασματικών Υπολοίπων

Στοιχεία Ενεργητικού Διαπραγματεύσιμων Αμοιβαίων Κεφαλαίων (Δ.Α.Κ.)

	Ημερομηνία συναλλαγών	Δημιουργία / Εξαγορά	Αριθ. Μερ. (T-1)	Νέα Μερ. (T-1)	Εξαγορασθ. Μερ. (T-1)	Μερίδια (T) [1]	Αξία Ενεργητικού [2]	Καθαρή Τιμή	Μέρισμα /Μερίδιο	Ημερ. Αποκοπής
ALPHA ETF FTSE Athex Large Cap	01/04/2026	5,000	1,345,078	---	---	1,345,078	70,858,320.00	52.6797	1.15	01/07/2025

Σημειώσεις Δ.Α.Κ.

[1] - Αριθμ. μεριδίων (T) = Αριθμ. μεριδίων (T-1) + Νεοεκδιθέντα μερίδια (T-1) - Εξαγορασθέντα μερίδια (T-1)

[2] - Περιλαμβάνονται και τα μερίδια που δημιουργήθηκαν / εξαγοράσθηκαν την ημέρα T-1.

Περιγραφή	Στοιχεία
Όνομασία Δ.Α.Κ.	ALPHA ETF FTSE Athex Large Cap
Σύμβολο Δ.Α.Κ. (GR)	ΑΔΑΚ
Σύμβολο Δ.Α.Κ. (EN)	AETF
ISIN Δ.Α.Κ.	GRF000153004
Κατηγορία Διαπραγμάτευσης	Διαπραγματεύσιμα Αμοιβαία Κεφάλαια (Δ.Α.Κ.)
Τύπος Δ.Α.Κ.	Μετοχών
Τρόπος διαχείρισης	Παθητικός
Επενδυτική Στρατηγική	Σκοπός της επενδυτικής πολιτικής του Αμοιβαίου Κεφαλαίου είναι η αναπαραγωγή της αποδόσεως του Δείκτη FTSE/X.A. Large Cap του Χρηματιστηρίου Αθηνών σε όρους Ευρώ, ακολουθώντας πλήρως και πανομοιότυπως τη σύνθεση του υποκείμενου Δείκτη.
Εκδότης	ΑΛΦΑ ASSET MANAGEMENT Α.Ε.Δ.Α.Κ.
Εταιρεία Διαχείρισης	ΑΛΦΑ ASSET MANAGEMENT Α.Ε.Δ.Α.Κ.
Ειδικοί Διαπραγματευτές	ΑΛΦΑ FINANCE Α.Χ.Ε.Π.Ε.Υ., ΕΘΝΙΚΗ ΧΡΗΜΑΤΙΣΤΗΡΙΑΚΗ Α.Χ.Ε.Π.Ε.Υ.
Θεματοφύλακας	ΑΛΦΑ ΤΡΑΠΕΖΑ Α.Ε.
Σύμβολο Δείκτη (GR)	FTSE
Σύμβολο Δείκτη (EN)	FTSE
Όνομασία Δείκτη	FTSE/X.A. Large Cap
ISIN Δείκτη	GRI99201A006
Κλάσμα Δείκτη [1]	1/100
Αρχική Τιμή Μεριδίου	21.76
Συνολικός Αριθμός Μεριδίων [2]	1,345,078
Ημερομηνία πρώτης Έκδοσης	14/01/2008
Ημερομηνία έναρξης Διαπραγμάτευσης	24/01/2008
Νόμισμα Διαπραγμάτευσης	ΕΥΡΩ
Νόμισμα Ενεργητικού	ΕΥΡΩ
Αρχική Αξία Ενεργητικού [3]	3,000,000.00
Αριθμ. Μεριδίων για Δημιουργία-Εξαγορά [4]	5,000
Αμοιβή Διαχείρισης	0.375

Σημειώσεις Δ.Α.Κ.

[1] - Το κλάσμα της τιμής του δείκτη που αποτελεί η τιμή της πρώτης έκδοσης

[2] - Ο αριθμός μεριδίων που διαπραγματεύθηκαν στο Χρηματιστήριο την ημέρα T

[3] - Η αξία του ενεργητικού κατά την έκδοση

[4] - Ο αριθμός μεριδίων που απαιτείται κατά τη διαδικασία δημιουργίας εξαγοράς

Ανακοινώσεις

Σύμφωνα με τον [Κανονισμό](#) του Χρηματιστηρίου Αθηνών, οι ανακοινώσεις των εκδοτριών είναι αναρτημένες στην επίσημη ιστοσελίδα του Ομίλου www.athexgroup.gr και συγκεκριμένα στην ενότητα «[Δεδομένα Αγοράς – Εταιρίες – Ανακοινώσεις](#)».

Στο Ημερήσιο Δελτίο Τιμών (Η.Δ.Τ.) θα συνεχίσουν να δημοσιεύονται ανακοινώσεις των εκδοτριών σε εφαρμογή νόμων (όπως Ν 3461 / 2006 περί Δημοσίων Προτάσεων) ή εξειδικευμένων αποφάσεων της Επιτροπής Κεφαλαιαγοράς, πχ όπως

Απόφαση 4/278/12.8.2003 - Εταιρίες Επενδύσεων

Απόφαση 10Α/1038/30.10.2024 - Πρόσθετη πληροφόρηση για τη χρήση αντληθέντων κεφαλαίων

ALPHA TRUST - ΑΝΔΡΟΜΕΔΑ Α.Ε.Ε.Χ.

ΑΝΑΚΟΙΝΩΣΗ ΓΙΑ ΥΠΟΒΟΛΗ ΣΤΟΙΧΕΙΩΝ ΒΑΣΕΙ ΤΗΣ ΑΠΟΦ. 4/278/12-08-03 ΤΗΣ ΕΚ (ΕΤΑΙΡΕΙΕΣ ΕΠΕΝΔΥΣΕΩΝ)

Η εταιρεία με την επωνυμία «ALPHA TRUST – ΑΝΔΡΟΜΕΔΑ Ανώνυμη Εταιρεία Επενδύσεων Χαρτοφυλακίου», κατ' εφαρμογή της απόφασης 4/278/12.8.2003 του Διοικητικού Συμβουλίου της Επιτροπής Κεφαλαιαγοράς, γνωστοποιεί την εσωτερική αξία της μετοχής της, έτσι όπως έχει διαμορφωθεί την 31.03.2026, καθώς και το υπερτίμημα/υποτίμημα (premium/discount) σε σχέση με τη χρηματιστηριακή αξία της μετοχής της, ως κάτωθι:

ΠΛΗΡΟΦΟΡΙΕΣ ΤΗΣ ΜΕΤΟΧΗΣ ΚΑΤΑ ΤΗΝ 31.03.2026	EUR
Εσωτερική αξία μετοχής	9,73
Χρηματιστηριακή τιμή	7,86
Premium/Discount	-19,23%

Ομολογιακά Δάνεια Επιχειρήσεων – Οργανωμένη Αγορά (Μη Μετατρέψιμα)

Πλήθος Εισηγμένων Ομολογίων	Ονομαστική αξία	Τιμή έκδοσης	Σημερινό επιτόκιο	Ημερ. λήξης	Διάρκεια (έτη)	Σημείωση	Τοκομερίδιο		Μον. Διαπρ.	Ομόλογα Επιχειρήσεων	Δεδ. Τόκος	Αποδ. Λήξη	Κατωτ Τιμή	Ανωτ Τιμή	Τιμή κλειστ.	Προηγ. Κλείσιμο-ημ/νία	Όγκος	Αξία Συναλλαγών	Τελευταία εντολή		λαχ έτους	Μεγ έτους		
							Κοινό	Προτιμησιακό											Τιμή	Αγορ./ Πώλ.			Ημερομηνία	
150,000	1,000.00	1,000.00	2.65	22/10/2026	5	---	9	---	1	CPLP SHIPPING HOLDINGS PLC (Μη μετατρέψιμο)	12.2931	2.6610	99.8000	99.8500	99.8167	99.8300	31/03/2026	6,000	6,062.76	99.5000	A	31/04/2026	98.8100	100.5000
320,000	1,000.00	1,000.00	3.40	21/07/2027	7	---	12	---	1	LAMDA DEVELOPMENT A.E. (Μη μετατρέψιμο)	7.1778	3.0720	99.6500	99.6510	99.6500	99.4250	31/03/2026	13,000	13,047.83	99.0000	A	31/04/2026	97.5000	100.0000
200,000	1,000.00	1,000.00	1.90	23/03/2028	7	---	11	---	1	ΜΟΤΟΡ ΟΙΛ ΔΙΥΛΙΣΤΗΡΙΑ ΚΟΡΙΝΘΟΥ ΑΕ (Μη μετατρέψιμο)	0.7917	3.0220	97.3000	97.3500	97.3250	97.3500	31/03/2026	6,000	5,844.25	97.2000	A	31/04/2026	96.8000	98.0000
150,000	1,000.00	1,000.00	2.60	22/10/2026	7	---	13	---	1	ΤΕΡΝΑ ΕΝΕΡΓΕΙΑΚΗ Μ.Α.Ε.Χ. (Μη μετατρέψιμο)	12.0611	3.7780	98.0000	99.0000	98.9900	99.0100	31/03/2026	75,000	74,807.68	98.9900	A	31/04/2026	98.4189	99.7794
100,000	1,000.00	1,000.00	2.80	25/01/2027	5	---	9	---	1	PREMIA A.E. (Μη μετατρέψιμο)	5.5222	3.4990	---	---	---	99.1000	31/03/2026	---	---	99.0000	A	31/04/2026	97.7000	99.5000
500,000	1,000.00	1,000.00	4.00	10/07/2030	7	---	6	---	1	METLEN ENERGY & METALS A.E. (Μη μετατρέψιμο)	9.4444	3.7210	99.5000	100.0000	99.5044	99.4000	31/03/2026	203,000	204,158.13	99.3400	A	31/04/2026	98.3000	101.4000
500,000	1,000.00	1,000.00	3.80	18/11/2032	7	---	1	---	1	LAMDA DEVELOPMENT A.E. (Μη μετατρέψιμο)	14.7778	4.1500	97.0000	98.0000	97.8500	97.4880	31/03/2026	211,000	208,755.71	97.1000	A	31/04/2026	97.0000	99.9999
140,000	1,000.00	1,000.00	4.70	15/12/2030	5	---	1	---	1	AKTOR A.E. (Μη μετατρέψιμο)	14.7528	4.1490	101.8000	102.0900	101.9652	101.5000	31/03/2026	71,000	73,442.76	101.5100	A	31/04/2026	100.6000	103.4900
500,000	1,000.00	1,000.00	3.20	29/09/2032	7	---	2	---	1	ΓΕΚ ΤΕΡΝΑ Α.Ε. (Μη μετατρέψιμο)	0.7111	3.9350	94.4454	96.0000	95.8148	95.8000	31/03/2026	140,000	133,826.68	95.5000	A	31/04/2026	94.4454	99.3790
500,000	1,000.00	1,000.00	2.75	03/07/2027	7	---	12	---	1	ΓΕΚ ΤΕΡΝΑ Α.Ε. (Μη μετατρέψιμο)	7.0278	3.4310	98.1000	98.7000	98.4999	98.8330	31/03/2026	72,000	71,317.00	98.2000	A	31/04/2026	97.8000	99.5000
300,000	1,000.00	1,000.00	2.30	20/07/2028	7	---	10	---	1	ΠΡΟΝΤΕΑ ΑΕΕΑΠ (Μη μετατρέψιμο)	4.9194	3.6860	96.1500	96.9999	96.1500	96.6600	31/03/2026	6,000	5,828.51	96.1500	A	31/04/2026	95.0000	97.5000
250,000	1,000.00	1,000.00	3.70	04/07/2032	7	---	2	---	1	ΑΕΡΟΠΟΡΙΑ ΑΙΓΑΙΟΥ Α.Ε. (Μη μετατρέψιμο)	9.4556	3.5060	100.5000	100.5000	100.5000	100.0000	31/03/2026	25,000	25,361.39	100.5000	A	31/04/2026	98.0875	102.0999
250,000	1,000.00	1,000.00	2.45	16/11/2028	7	---	9	---	1	ΕΛΒΑΛΧΑΛΚΟΡ Α.Ε. (Μη μετατρέψιμο)	9.5958	3.6960	95.8500	96.2000	96.0000	96.4980	31/03/2026	41,000	39,768.93	95.9000	A	31/04/2026	94.9873	98.0000
120,000	1,000.00	1,000.00	2.65	06/12/2028	7	---	9	---	1	ΝΟΒΑΛ ΠΡΟΠΕΡΤΥ ΑΕΕΑΠ (Μη μετατρέψιμο)	8.8333	3.8280	95.5000	96.2000	96.0000	96.3320	31/03/2026	25,000	24,146.83	95.8000	A	31/04/2026	95.2500	99.9900
300,000	1,000.00	1,000.00	2.30	14/12/2028	7	---	9	---	1	ΓΕΚ ΤΕΡΝΑ Α.Ε. (Μη μετατρέψιμο)	7.2194	3.6380	95.7500	95.7500	95.7500	95.7500	31/03/2026	7,000	6,753.04	95.7600	A	31/04/2026	95.0000	97.2100
100,000	1,000.00	1,000.00	2.95	11/02/2027	5	---	9	---	1	SAFE BULKERS PARTICIPATIONS PLC (Μη μετατρέψιμο)	4.5069	3.7770	98.5500	98.8999	98.8999	98.4750	31/03/2026	13,000	12,906.58	98.6500	A	31/04/2026	97.8500	99.8500
100,000	1,000.00	1,000.00	4.40	26/07/2029	7	---	8	---	1	CPLP SHIPPING HOLDINGS PLC (Μη μετατρέψιμο)	8.6778	3.6360	100.5000	100.6000	100.5000	100.6000	31/03/2026	22,000	22,310.91	100.3500	A	31/04/2026	99.5100	102.8500
99,697	1,000.00	1,000.00	5.50	15/12/2028	5	---	5	---	1	IDEAL HOLDINGS A.E. (Μη μετατρέψιμο)	17.2639	4.3470	101.1000	102.0000	101.4645	101.8000	31/03/2026	21,000	21,670.09	101.3000	A	31/04/2026	101.4645	104.1000
200,000	1,000.00	1,000.00	4.25	23/01/2029	5	---	5	---	1	AUTOHELLAS A.T.E.E. (Μη μετατρέψιμο)	8.7361	4.0580	99.4998	100.7990	99.5129	99.5000	31/03/2026	308,000	309,190.38	100.0000	A	31/04/2026	99.5000	102.0000

Σημειώσεις Εταιρικών Ομολόγων

Ο Όγκος Συναλλαγών υπολογίζεται ως (Τεμάχια) * (Ονομαστική Τιμή). Η Αξία Συναλλαγών υπολογίζεται ως (Τεμάχια) * (Ονομαστική Τιμή) * (Τιμή %) + (Δεδουλευμένοι Τόκοι).

Οι τιμές συναλλαγών των ομολόγων υπολογίζονται ως ποσοστό επί τοις εκατό (%) της ονομαστικής τους τιμής.

Όλα τα ομόλογα έχουν Ονομαστική Αξία εκπεφρασμένη σε Ευρώ (εκτός εάν σημειώνεται διαφορετικά).

Ομολογιακά Δάνεια Επιχειρήσεων – Οργανωμένη Αγορά (Μη Μετατρέψιμα)

Πλήθος Εισηγμένων Ομολογιών	Ονομαστική αξία	Τιμή έκδοσης	Σημερινό επιτόκιο	Ημερ. λήξης	Διάρκεια (έτη)	Σημείωση	Τοκομερίδιο		Μον. Διασπ.	Ομόλογα Επιχειρήσεων	Δεδ. Τόκος	Αποδ./Λήξη	Κατωτ Τιμή	Ανωτ Τιμή	Τιμή κλεισ.	Προηγ. Κλείσιμο-ημέρια	Όγκος	Αξία Συναλλαγών	Τελευταία εντολή			Μεγ έτους		
							Κοινό	Προτιμησιακό											Τιμή	Αγορ./ Πώλ.	Ημερομηνία		λαχ	
130,000	1,000.00	1,000.00	6.00	27/02/2029	5	---	5	---	1	INTRALOT Α.Ε. (Μη μετατρέψιμο)	6.5000	4.6390	102.0000	102.0000	102.0000	102.3000	31/03/2026	5,000	5,132.50	101.5301	A	31/04/2026	101.0000	103.2200
250,000	1,000.00	1,000.00	3.75	25/02/2033	7	---	1	---	1	CAPITAL CLEAN ENERGY CARRIERS CORP. (Μη μετατρέψ.)	4.2708	4.3780	96.2400	97.7999	96.5500	97.6500	31/03/2026	46,000	44,634.46	96.5000	A	31/04/2026	95.0002	99.9895

Σημειώσεις Εταιρικών Ομολόγων

Ο Όγκος Συναλλαγών υπολογίζεται ως (Τεμάχια) * (Ονομαστική Τιμή). Η Αξία Συναλλαγών υπολογίζεται ως (Τεμάχια) * (Ονομαστική Τιμή) * (Τιμή %) + (Δεδουλευμένοι Τόκοι).

Οι τιμές συναλλαγών των ομολόγων υπολογίζονται ως ποσοστό επί τοις εκατό (%) της ονομαστικής τους τιμής.

Όλα τα ομόλογα έχουν Ονομαστική Αξία εκπεφρασμένη σε Ευρώ (εκτός εάν σημειώνεται διαφορετικά).

Ομόλογα Ελληνικού Δημοσίου

Πλήθος Εισηγμ. Ομολογιών	Όνομ. αξία	Σημερινό επιτόκιο	Υπολογισμός Δεδουλευμένων	Ημερ/νία Λήξης [1]	Διάρκεια (έτη)	Σημείωση	Ημερομηνία Πληρ.	Αξία τρέχοντος	Μον. Διαπρ.	Ομόλογα Ελληνικού Δημοσίου	Κατωτ Τιμή	Ανωτ Τιμή	Τιμή κλεισ.	Προηγ. Κλείσιμο-ημ/νία	Όγκος	Αξία Συναλλαγών	Τελευταία εντολή Αγορ./ Πώλ. Ημερομηνία
4,000,000	1,000.00	4.13	Πργμ/Πργμ	15/06/2054	30	---	15/06	4.13	1	ΟΕΔ-ΣΤΘ-150654-30X-4,125-1,000	---	---	---	---	---	---	---
4,700,000	1,000.00	1.88	Πργμ/Πργμ	04/02/2035	15	---	04/02	1.88	1	ΟΕΔ-ΣΤΘ-040235-15X-1,875-1,000	---	---	---	---	---	---	---
6,000,000	1,000.00	0.75	Πργμ/Πργμ	18/06/2031	10	---	18/06	0.75	1	ΟΕΔ-ΣΤΘ-180631-10X-0,750-1,000	---	---	---	---	---	---	---
3,600,000	1,000.00	3.88	Πργμ/Πργμ	15/06/2028	5	---	15/06	3.88	1	ΟΕΔ-ΣΤΘ-150628-05X-3,875-1,000	---	---	---	---	---	---	---
5,962,747,327	1.00	3.75	Πργμ/Πργμ	30/01/2028	10	---	/02 - 02/02 - 31/	3.75	1	ΟΕΔ-ΣΤΘ-300128-10X-3,750-1,000	---	---	---	85.4610 13/07/2018	---	---	1.0000 A 28/11/2018
7,067,309,386	1.00	3.90	Πργμ/Πργμ	30/01/2033	15	---	/02 - 02/02 - 31/	3.90	1	ΟΕΔ-ΣΤΘ-300133-15X-3,900-1,000	---	---	---	78.6730 13/07/2018	---	---	1.0000 A 28/11/2018
5,622,848,349	1.00	4.00	Πργμ/Πργμ	30/01/2037	19	---	/02 - 02/02 - 31/	4.00	1	ΟΕΔ-ΣΤΘ-300137-19X-4,000-1,000	---	---	---	77.0370 13/07/2018	---	---	1.0000 A 28/11/2018
5,476,770,669	1.00	4.20	Πργμ/Πργμ	30/01/2042	24	---	/02 - 02/02 - 31/	4.20	1	ΟΕΔ-ΣΤΘ-300142-24X-4,200-1,000	---	---	---	77.7640 13/07/2018	---	---	1.0000 A 28/11/2018
4,950,000	1,000.00	3.38	Πργμ/Πργμ	15/06/2034	10	---	15/06	3.38	1	ΟΕΔ-ΣΤΘ-150634-10X-3,375-1,000	---	---	---	---	---	---	---
41,118,344	1.00	4.30	Πργμ/Πργμ	24/02/2027	15	---	24/02	4.30	1	ΟΕΔ-ΣΤΘ-240227-15X-2,000-1,000	---	---	---	10.0000 22/06/2015	---	---	---
45,137,734	1.00	4.30	Πργμ/Πργμ	24/02/2028	16	---	24/02	4.30	1	ΟΕΔ-ΣΤΘ-240228-16X-2,000-1,000	---	---	---	10.0000 22/06/2015	---	---	---
61,768,888	1.00	4.30	Πργμ/Πργμ	24/02/2029	17	---	24/02	4.30	1	ΟΕΔ-ΣΤΘ-240229-17X-2,000-1,000	---	---	---	10.0000 22/06/2015	---	---	---
54,567,744	1.00	4.30	Πργμ/Πργμ	24/02/2030	18	---	24/02	4.30	1	ΟΕΔ-ΣΤΘ-240230-18X-2,000-1,000	---	---	---	10.0000 22/06/2015	---	---	---
37,541,515	1.00	4.30	Πργμ/Πργμ	24/02/2031	19	---	24/02	4.30	1	ΟΕΔ-ΣΤΘ-240231-19X-2,000-1,000	---	---	---	10.0000 22/06/2015	---	---	---
37,558,317	1.00	4.30	Πργμ/Πργμ	24/02/2032	20	---	24/02	4.30	1	ΟΕΔ-ΣΤΘ-240232-20X-2,000-1,000	---	---	---	10.0000 22/06/2015	---	---	---
37,473,732	1.00	4.30	Πργμ/Πργμ	24/02/2033	21	---	24/02	4.30	1	ΟΕΔ-ΣΤΘ-240233-21X-2,000-1,000	---	---	---	10.0000 22/06/2015	---	---	---
33,888,293	1.00	4.30	Πργμ/Πργμ	24/02/2034	22	---	24/02	4.30	1	ΟΕΔ-ΣΤΘ-240234-22X-2,000-1,000	---	---	---	10.0000 22/06/2015	---	---	---
35,177,800	1.00	4.30	Πργμ/Πργμ	24/02/2035	23	---	24/02	4.30	1	ΟΕΔ-ΣΤΘ-240235-23X-2,000-1,000	---	---	---	10.0000 22/06/2015	---	---	---
35,547,268	1.00	4.30	Πργμ/Πργμ	24/02/2036	24	---	24/02	4.30	1	ΟΕΔ-ΣΤΘ-240236-24X-2,000-1,000	---	---	---	10.0000 22/06/2015	---	---	---
40,246,306	1.00	4.30	Πργμ/Πργμ	24/02/2037	25	---	24/02	4.30	1	ΟΕΔ-ΣΤΘ-240237-25X-2,000-1,000	---	---	---	10.0000 22/06/2015	---	---	---
37,643,952	1.00	4.30	Πργμ/Πργμ	24/02/2038	26	---	24/02	4.30	1	ΟΕΔ-ΣΤΘ-240238-26X-2,000-1,000	---	---	---	10.0000 22/06/2015	---	---	---
36,977,100	1.00	4.30	Πργμ/Πργμ	24/02/2039	27	---	24/02	4.30	1	ΟΕΔ-ΣΤΘ-240239-27X-2,000-1,000	---	---	---	10.0000 22/06/2015	---	---	---
41,615,000	1.00	4.30	Πργμ/Πργμ	24/02/2040	28	---	24/02	4.30	1	ΟΕΔ-ΣΤΘ-240240-28X-2,000-1,000	---	---	---	10.0000 22/06/2015	---	---	---
42,227,208	1.00	4.30	Πργμ/Πργμ	24/02/2041	29	---	24/02	4.30	1	ΟΕΔ-ΣΤΘ-240241-29X-2,000-1,000	---	---	---	10.0000 22/06/2015	---	---	---
68,288,487	1.00	4.30	Πργμ/Πργμ	24/02/2042	30	---	24/02	4.30	1	ΟΕΔ-ΣΤΘ-240242-30X-2,000-1,000	---	---	---	10.0000 22/06/2015	---	---	---
4,700,000	1,000.00	3.88	Πργμ/Πργμ	12/03/2029	10	---	12/03	3.88	1	ΟΕΔ-ΣΤΘ-120329-10X-3,875-1,000	---	---	---	---	---	100.0000	A 15/10/2019
5,500,000	1,000.00	1.50	Πργμ/Πργμ	18/06/2030	10	---	18/06	1.50	1	ΟΕΔ-ΣΤΘ-180630-10X-1,500-1,000	---	---	---	---	---	---	---
5,500,000	1,000.00	4.38	Πργμ/Πργμ	18/07/2038	15	---	18/07	4.38	1	ΟΕΔ-ΣΤΘ-180738-15X-4,375-1,000	---	---	---	---	---	---	---
40,000	1,000.00	2.72	FLR Πργμ/360	18/09/2026	1	---	18/09 - 18/03	---	1	ΟΕΔ-ΚΥΜ-180926-01X-2,717-1,000	---	---	---	---	---	---	---
4,300,000	1,000.00	3.38	Πργμ/Πργμ	16/06/2036	10	---	16/06	3.38	1	ΟΕΔ-ΣΤΘ-160636-10X-3,375-1000,00	---	---	---	---	---	---	---
5,364,250	1,000.00	3.25	Πργμ/Πργμ	20/03/2050	30	---	20/03	3.25	1	ΟΕΔ-ΣΤΘ-200350-30X-3,250-1,000	---	---	---	---	---	---	---
4,500,000	1,000.00	3.63	Πργμ/Πργμ	15/06/2035	10	---	15/06	3.63	1	ΟΕΔ-ΣΤΘ-150635-10X-3,625-1000,00	---	---	---	---	---	---	---
3,924,361	1,000.00	2.00	Πργμ/Πργμ	22/04/2027	7	---	22/04	2.00	1	ΟΕΔ-ΣΤΘ-220427-07X-2,000-1,000	---	---	---	---	---	99.9000	A 22/04/2020
2,298,012	1,000.00	1.88	Πργμ/Πργμ	23/07/2026	7	---	23/07	1.88	1	ΟΕΔ-ΣΤΘ-230726-07X-1,875-1,000	---	---	---	---	---	---	---
4,900,000	1,000.00	4.25	Πργμ/Πργμ	15/06/2033	10	---	15/06	4.25	1	ΟΕΔ-ΣΤΘ-150633-10X-4,250-1,000	---	---	---	---	---	---	---

Σημειώσεις Ομολόγων Ελλ. Δημοσίου

Ο Όγκος Συναλλαγών υπολογίζεται ως (Τεμάχια) * (Όνομαστική Τιμή). Η Αξία Συναλλαγών υπολογίζεται ως (Τεμάχια) * (Όνομαστική Τιμή) * (Τιμή %) + (Δεδουλευμένοι Τόκοι)

Η Αξία του τρέχοντος τοκομεριδίου για τις εκδόσεις Ονομαστικής Αξίας 0,01 ευρώ, αναφέρεται σε Ονομαστική Αξία 100 ευρώ.

FLR (= Floating Interest Rate) Ομόλογο Μεταβλητού Επιτοκίου.

[1] - Η Ημερομηνία Λήξης της τοκοφόρου περιόδου και η Ημερομηνία Πληρωμής του τοκομεριδίου.

Ομόλογα Ελληνικού Δημοσίου

Πλήθος Εισηγμ. Ομολογιών	Ονομ. αξία	Σημερινό επιτόκιο	Υπολογισμός Δεδουλευμένων	Ημερ/νία Λήξης [1]	Διάρκεια (έτη)	Σημείωση	Ημερομηνία Πληρ.	Αξία τρέχοντος	Μον. Διαπρ.	Ομόλογα Ελληνικού Δημοσίου	Κατωτ Τιμή	Ανωτ Τιμή	Τιμή κλεισ.	Προηγ. Κλείσιμο-ημ/νία	Όγκος	Αξία Συναλλαγών	Τελευταία εντολή Αγορ./ Πώλ. Ημερομηνία
3,500,000	1,000.00	1.88	Πργμ/Πργμ	24/01/2052	30	---	24/01	1.88	1	ΟΕΔ-ΣΤΘ-240152-30Χ-1,875-1,000	---	---	---	---	---	---	---
3,700,000	1,000.00	1.75	Πργμ/Πργμ	18/06/2032	10	---	18/06	1.75	1	ΟΕΔ-ΣΤΘ-180632-10Χ-1,750-1,000	---	---	---	---	---	---	---
2,200,000	1,000.00	1.13	FLR Πργμ/360	15/12/2027	5	---	- 15/03 - 15/09 -	---	1	ΟΕΔ-ΚΥΜ-151227-05Χ-1,130-1,000	---	---	---	---	---	102.1600	A 30/12/2022

Σημειώσεις Ομολόγων Ελλ. Δημοσίου

Ο Όγκος Συναλλαγών υπολογίζεται ως (Τεμάχια) * (Ονομαστική Τιμή). Η Αξία Συναλλαγών υπολογίζεται ως (Τεμάχια) * (Ονομαστική Τιμή) * (Τιμή %) + (Δεδουλευμένοι Τόκοι)

Η Αξία του τρέχοντος τοκομεριδίου για τις εκδόσεις Ονομαστικής Αξίας 0,01 ευρώ, αναφέρεται σε Ονομαστική Αξία 100 ευρώ.

FLR (= Floating Interest Rate) Ομόλογο Μεταβλητού Επιτοκίου.

[1] - Η Ημερομηνία Λήξης της τοκοφόρου περιόδου και η Ημερομηνία Πληρωμής του τοκομεριδίου.

Ημερήσιο Δελτίο Τιμών

Έτος: 147 Αύξων Αριθμός Συνεδρίασης: 61

Ενότητα 5: Ομόλογα Ελληνικού Δημοσίου Διαπραγματεύσιμα με τη Μέθοδο Εκφώνησης - Αντιφώνησης

Τετάρτη, 1 Απριλίου, 2026

Ομόλογα σε Κυκλοφορία	Νόμισμα / Ελάχιστη διαπραγ.	Ημερομηνία Πληρ.	Αξία τρέχοντος τοκομεριδίου	Σημείωση	Τοκομερίδιο	Μονάδα διαπίσης	Ημερ/νία Έκδοσης	Διάρκεια (έτη)	Σημερινό επιτόκιο	Υ.Δ.Τ σε	Ομόλογα	Τελευταία τιμή προηγ.	Τελευτ. Τιμή	Εκφ. τοις μετρητοίς (€) Αγорг. / Πώλ Ημερομηνία	Συναλλαγές σε τμχ	Ελάχιστο ζωής	Μέγιστο ζωής		
Νομικών Προσώπων και Εταιρειών σε Συνάλλαγμα και Ευρο																			
0	GBP / 10	01/12	0.25	---	69	1	01/12/1928	100	2.5	360	Ε.Κ.Τ.Ε.	---	---	---	---	---	---		
103,746	GBP / 10	01/12	0.25	---	67	1	01/12/1930	98	2.5	360	Ε.Κ.Τ.Ε. σειρά	2.27	05/02/1996	2.27	Π	05/02/1996	---	2.27	2.27

Σημειώσεις Ομολόγων Ελλ. Δημοσίου

Υ.Δ.Τ: Υπολογισμός Δεδουλευμένων Τόκων.

FLR (= Floating Interest Rate) Ομόλογο Μεταβλητού Επιτοκίου.

Η ελάχιστη διαπραγματεύσιμη Ονομαστική Αξία για όλους τους Άυλους Τίτλους του Δημοσίου είναι τα 100 Ευρώ.

(μφρ-0)

Γνωστοποιήσεις Συναλλαγών - Κατάλογος Υπόχρεων Προσώπων

Ημερομηνία Υποβολής [1]	Επωνυμία	Λόγος Υποβολής [2]	Υπόχρεος	Ιδιότητα Υποχρέου	Σχέση με τον Υπόχρεο	Ημερομηνία Συναλλαγής	Αγορά	Όγκος Συναλλαγών	Αξία Συναλλαγών	Φύση Συναλλαγής [3]	Είδος Χρηματικού μέσου	Παρατηρήσεις [4]
01/04/2026	TREK ΑΝΑΠΤΥΣΙΑΚΩΝ ΥΠΟΔΟΜΩΝ ΚΑΙ ΥΠΗΡΕΣΙΩΝ Α.Ε.	A	ΛΑΖΑΡΟΠΟΥΛΟΥ ΜΕΛΙΝΑ	Αντιπρόεδρος ΔΣ	Ο ίδιος	01/04/2026	ΕΝ.Α. Growth	250,000	775,000.00	Π	Μετοχή	14
01/04/2026	N. ΒΑΡΒΕΡΗΣ-MODA BAGNO Α.Ε.	A	ΒΑΡΒΕΡΗΣ ΝΙΚΟΛΑΟΣ ΕΛΕΥΘΕΡΙΟΣ	Πρόεδρος κ Διευθ. Σύμβουλος	Ο ίδιος	31/03/2026	ΑΞΙΩΝ ΧΑ	100,000	560,000.00	Π	Μετοχή	19

Σημειώσεις Γνωστοποιήσεων Συναλλαγών

Για περισσότερες πληροφορίες επί των γνωστοποιήσεων συναλλαγών επισκεφτείτε την ιστοσελίδα <http://athexgroup.gr/el/web/guest/companies-info-trade-notifications>

[1] - Η Ημερομηνία Υποβολής αφορά την Ημερομηνία που η Γνωστοποίηση παρελήφθη από το Χ.Α.

[2] - Λόγος Υποβολής: Α: Πρόσωπο που ασκεί Διευθυντικά καθήκοντα, Β: Πρόσωπο που έχει στενό δεσμό με πρόσωπο που ασκεί Διευθυντικά καθήκοντα.

[3] - Φύση Συναλλαγής: Α: Αγορά, Π: Πώληση.

[4] - Παρατηρήσεις: 1 - Λόγω Συμμετοχής σε ΑΜΚ, 2 - Λόγω Εξάσκησης Δικαιώματος Προαίρεσης αγοράς μετοχών που παρέχεται στο προσωπικό, 3 - Λόγω Δωρεάς, 4 - Λόγω Συγχώνευσης ή Διάσπασης κλπ, 5 - Λόγω Μετατροπής ή Ανταλλαγής Ομολογιών, 6 - Ανταλλαγή λόγω Προαιρετικής Δημόσιας Πρότασης.

Υποκείμενη Αγορά				Αγορά Παραγώγων													
Ανωτ Τιμή	Κατωτ Τιμή	Τιμή κλεισ.	Μεταβ.	Μήνας Παράδοσης	Άνοιγμα	Ανωτ Τιμή	Κατωτ Τιμή	Τελ. Τιμή	Τιμή κλεισ.	Τελευταία ζήτηση	Τελευταία προσφορά	Τιμή Εκκαθάρισης	Υψηλό ζωής	Χαμηλό ζωής	Πράξεις	Όγκος	Ανοικτές θέσεις
FTSE/X.A. Large Cap				(Μονάδα Διαπραγμάτευσης: 1 Μονάδα Δείκτη x 2€, Χρηματικός Διακανονισμός)													
5,477.33	5,234.12	5,406.09	3.29%	Απρίλιος 2026	5,400.00	5,485.00	5,372.00	5,410.00	5,410.00	---	---		5,883.25	---	369	1,743	6,055
				Μάιος 2026	5,372.00	5,414.50	5,370.00	5,393.75	5,393.75	---	---		5,447.50	---	29	62	220
				Ιούνιος 2026	---	---	---	---	5,257.50	---	---		---	---	---	---	---
				Σεπτέμβριος 2026	---	---	---	---	5,283.75	---	---		---	---	---	---	---
				Δεκέμβριος 2026	---	---	---	---	5,310.25	---	---		---	---	---	---	---
				Μάρτιος 2027	---	---	---	---	5,336.75	---	---		---	---	---	---	---
FTSE/X.A. Τράπεζες				(Μονάδα Διαπραγμάτευσης: 1 Μονάδα Δείκτη x 15€, Χρηματικός Διακανονισμός)													
2,459.42	2,289.81	2,364.90	3.28%	Ιούνιος 2026	2,388.00	2,391.00	2,377.00	2,377.00	2,377.00	---	---		2,391.00	---	12	71	2,999
				Σεπτέμβριος 2026	---	---	---	---	2,311.50	---	---		---	---	---	---	---
				Δεκέμβριος 2026	---	---	---	---	2,323.25	---	---		---	---	---	---	---
				Μάρτιος 2027	---	---	---	---	2,334.75	---	---		---	---	---	---	---
MSCI GREECE REBASED				(Μονάδα Διαπραγμάτευσης: 1 Μονάδα Δείκτη x 2€, Χρηματικός Διακανονισμός)													
8,678.24	8,149.69	8,459.89	3.81%	Απρίλιος 2026	---	---	---	---	8,075.75	---	---		9,279.50	---	---	---	---
				Μάιος 2026	8,466.00	8,466.00	8,466.00	8,466.00	8,466.00	---	---		8,466.00	---	2	20	---
				Ιούνιος 2026	---	---	---	---	8,186.00	---	---		---	---	---	---	---
				Ιούλιος 2026	---	---	---	---	8,198.50	---	---		---	---	---	---	---
				Αύγουστος 2026	---	---	---	---	8,214.50	---	---		---	---	---	---	---
				Σεπτέμβριος 2026	---	---	---	---	8,227.00	---	---		---	---	---	---	---
				Δεκέμβριος 2026	---	---	---	---	8,268.25	---	---		---	---	---	---	---
				Μάρτιος 2027	---	---	---	---	8,309.50	---	---		---	---	---	---	---

Σημειώσεις Παραγώγων - <https://www.athexgroup.gr/el/market-data/statistics/eod-closing-prices/>

Τις τιμές εκκαθάρισης και τις τελικές ανοικτές θέσεις μπορείτε να τις ανακτήσετε στο ακόλουθο path <http://www.athexgroup.gr/el/market-data/statistics/eod-closing-prices>

Υποκείμενη Αγορά				Αγορά Παραγώγων										Ανοικτές θέσεις				
Ανωτ Τιμή	Κατωτ Τιμή	Τιμή κλεισ.	Μεταβ.	Μήνας Παράδοσης	Άνοιγμα	Ανωτ Τιμή	Κατωτ Τιμή	Τελ Τιμή	Τιμή κλεισ.	Τελευταία ζήτηση	Τελευταία προσφορά	Τιμή Εκκαθάρισης*	Υψηλό ζωής	Χαμηλό ζωής	Πράξεις	Όγκος	Ανοικτές θέσεις	
Allwyn AG (ΚΟ)																		(Μέγεθος Συμβολαίου: 100 Χρεόγραφα, Φυσική Παράδοση)
14.2	13.33	14.2	8.48%	Ιούνιος 2026	12.78	13.31	12.71	13.30	13.30	---	---	---	15.54	---	114	576	5,352	
				Σεπτέμβριος 2026	---	---	---	---	13.21	---	---	---	---	---	---	---	---	
				Δεκέμβριος 2026	---	---	---	---	13.28	---	---	---	---	---	---	---	---	
				Μάρτιος 2027	---	---	---	---	13.35	---	---	---	---	---	---	---	---	
ALPHA ΤΡΑΠΕΖΑ (ΚΟ)																		(Μέγεθος Συμβολαίου: 100 Χρεόγραφα, Φυσική Παράδοση)
3.47	3.32	3.351	5.71%	Ιούνιος 2026	3.30	3.45	3.30	3.37	3.37	---	---	---	4.50	---	505	9,729	59,053	
				Σεπτέμβριος 2026	---	---	---	---	3.20	---	---	---	---	---	---	---	---	
				Δεκέμβριος 2026	---	---	---	---	3.22	---	---	---	---	---	---	---	---	
				Μάρτιος 2027	---	---	---	---	3.23	---	---	---	---	---	---	---	---	
AUTOHELLAS (ΚΟ)																		(Μέγεθος Συμβολαίου: 100 Χρεόγραφα, Φυσική Παράδοση)
11.26	11	11.12	2.39%	Ιούνιος 2026	10.44	10.45	10.44	10.45	10.45	---	---	---	11.05	---	2	5	122	
				Σεπτέμβριος 2026	---	---	---	---	10.96	---	---	---	---	---	---	---	---	
				Δεκέμβριος 2026	---	---	---	---	11.02	---	---	---	---	---	---	---	---	
				Μάρτιος 2027	---	---	---	---	11.07	---	---	---	---	---	---	---	---	
BALLY'S INTRALOT (ΚΟ)																		(Μέγεθος Συμβολαίου: 100 Χρεόγραφα, Φυσική Παράδοση)
0.949	0.924	0.949	3.49%	Ιούνιος 2026	0.979	0.979	0.929	0.949	0.949	---	---	---	1.10	---	62	2,666	1,254,200	
				Σεπτέμβριος 2026	---	---	---	---	0.926	---	---	---	---	---	---	---	---	
				Δεκέμβριος 2026	---	---	---	---	0.930	---	---	---	---	---	---	---	---	
				Μάρτιος 2027	---	---	---	---	0.935	---	---	---	---	---	---	---	---	
BANK OF CYPRUS (ΚΟ)																		(Μέγεθος Συμβολαίου: 100 Χρεόγραφα, Φυσική Παράδοση)
8.8	8.58	8.64	3.35%	Ιούνιος 2026	8.21	8.24	8.15	8.24	8.24	---	---	---	9.07	---	5	116	996	
				Σεπτέμβριος 2026	---	---	---	---	8.44	---	---	---	---	---	---	---	---	
				Δεκέμβριος 2026	---	---	---	---	8.48	---	---	---	---	---	---	---	---	
				Μάρτιος 2027	---	---	---	---	8.52	---	---	---	---	---	---	---	---	
CENERGY HOLDINGS (ΚΑ)																		(Μέγεθος Συμβολαίου: 100 Χρεόγραφα, Φυσική Παράδοση)
19.84	19.16	19.68	4.02%	Ιούνιος 2026	19.00	19.74	19.00	19.69	19.69	---	---	---	21.05	---	70	347	3,715	
				Σεπτέμβριος 2026	---	---	---	---	19.10	---	---	---	---	---	---	---	---	
				Δεκέμβριος 2026	---	---	---	---	19.20	---	---	---	---	---	---	---	---	
				Μάρτιος 2027	---	---	---	---	19.29	---	---	---	---	---	---	---	---	
COCA-COLA HBC AG (ΚΟ)																		(Μέγεθος Συμβολαίου: 100 Χρεόγραφα, Φυσική Παράδοση)
49.58	47.98	48.78	0.12%	Ιούνιος 2026	48.26	48.34	47.00	47.41	47.41	---	---	---	52.01	---	10	28	97	
				Σεπτέμβριος 2026	---	---	---	---	49.18	---	---	---	---	---	---	---	---	
				Δεκέμβριος 2026	---	---	---	---	49.43	---	---	---	---	---	---	---	---	
				Μάρτιος 2027	---	---	---	---	49.68	---	---	---	---	---	---	---	---	

Σημειώσεις Παραγώγων - <https://www.athexgroup.gr/el/market-data/statistics/eod-closing-prices/>

Τις τιμές εκκαθάρισης και τις τελικές ανοικτές θέσεις μπορείτε να τις ανακτήσετε στο ακόλουθο path <http://www.athexgroup.gr/el/market-data/statistics/eod-closing-prices>

Υποκείμενη Αγορά				Αγορά Παραγώγων													
Ανωτ Τιμή	Κατωτ Τιμή	Τιμή κλεισ.	Μεταβ.	Μήνας Παράδοσης	Άνοιγμα	Ανωτ Τιμή	Κατωτ Τιμή	Τελ Τιμή	Τιμή κλεισ.	Τελευταία ζήτηση	Τελευταία προσφορά	Τιμή Εκκαθάρισης*	Υψηλό ζωής	Χαμηλό ζωής	Πράξεις	Όγκος	Ανοικτές θέσεις
CrediaBank (ΚΟ)																	
(Μέγεθος Συμβολαίου: 100 Χρεόγραφα, Φυσική Παράδοση)																	
1.208	1.04	1.048	-6.93%	Ιούνιος 2026	1.03	1.04	0.991	0.992	0.992	---	---		1.38	---	385	12,616	32,200
				Σεπτέμβριος 2026	---	---	---	---	1.14	---	---		---	---	---	---	---
				Δεκέμβριος 2026	---	---	---	---	1.14	---	---		---	---	---	---	---
				Μάρτιος 2027	---	---	---	---	1.15	---	---		---	---	---	---	---
EUROBANK (ΚΟ)																	
(Μέγεθος Συμβολαίου: 100 Χρεόγραφα, Φυσική Παράδοση)																	
3.73	3.492	3.492	2.47%	Ιούνιος 2026	3.42	3.59	3.42	3.46	3.46	---	---		3.90	---	219	4,477	28,384
				Σεπτέμβριος 2026	---	---	---	---	3.44	---	---		---	---	---	---	---
				Δεκέμβριος 2026	---	---	---	---	3.46	---	---		---	---	---	---	---
				Μάρτιος 2027	---	---	---	---	3.47	---	---		---	---	---	---	---
FOURLIS ΣΥΜΜΕΤΟΧΩΝ (ΚΟ)																	
(Μέγεθος Συμβολαίου: 100 Χρεόγραφα, Φυσική Παράδοση)																	
4.6	4.4	4.535	3.30%	Ιούνιος 2026	4.44	4.58	4.36	4.50	4.50	---	---		4.64	---	108	1,018	4,138
				Σεπτέμβριος 2026	---	---	---	---	4.43	---	---		---	---	---	---	---
				Δεκέμβριος 2026	---	---	---	---	4.45	---	---		---	---	---	---	---
				Μάρτιος 2027	---	---	---	---	4.48	---	---		---	---	---	---	---
HELLENIO ENERGY (ΚΟ)																	
(Μέγεθος Συμβολαίου: 100 Χρεόγραφα, Φυσική Παράδοση)																	
9.99	9.75	9.88	0.10%	Ιούνιος 2026	9.93	10.00	9.81	9.91	9.91	---	---		10.55	---	34	134	4,509
				Σεπτέμβριος 2026	---	---	---	---	9.96	---	---		---	---	---	---	---
				Δεκέμβριος 2026	---	---	---	---	10.01	---	---		---	---	---	---	---
				Μάρτιος 2027	---	---	---	---	10.06	---	---		---	---	---	---	---
INTRACOM HOLDINGS (ΚΟ)																	
(Μέγεθος Συμβολαίου: 100 Χρεόγραφα, Φυσική Παράδοση)																	
2.97	2.905	2.95	3.69%	Ιούνιος 2026	3.00	3.02	2.92	2.93	2.93	---	---		3.19	---	31	103	10,724
				Σεπτέμβριος 2026	---	---	---	---	2.87	---	---		---	---	---	---	---
				Δεκέμβριος 2026	---	---	---	---	2.89	---	---		---	---	---	---	---
				Μάρτιος 2027	---	---	---	---	2.90	---	---		---	---	---	---	---
JUMBO (ΚΟ)																	
(Μέγεθος Συμβολαίου: 100 Χρεόγραφα, Φυσική Παράδοση)																	
23.08	22.42	23.06	4.91%	Ιούνιος 2026	22.60	23.02	22.50	22.99	22.99	---	---		25.68	---	52	227	3,526
				Σεπτέμβριος 2026	---	---	---	---	22.19	---	---		---	---	---	---	---
				Δεκέμβριος 2026	---	---	---	---	22.30	---	---		---	---	---	---	---
				Μάρτιος 2027	---	---	---	---	22.41	---	---		---	---	---	---	---
LAMDA DEVELOPMENT (ΚΟ)																	
(Μέγεθος Συμβολαίου: 100 Χρεόγραφα, Φυσική Παράδοση)																	
6.13	5.99	6.09	1.84%	Ιούνιος 2026	6.08	6.16	6.04	6.14	6.14	---	---		7.09	---	61	266	17,905
				Σεπτέμβριος 2026	---	---	---	---	6.04	---	---		---	---	---	---	---
				Δεκέμβριος 2026	---	---	---	---	6.07	---	---		---	---	---	---	---
				Μάρτιος 2027	---	---	---	---	6.10	---	---		---	---	---	---	---

Σημειώσεις Παραγώγων - <https://www.athexgroup.gr/el/market-data/statistics/eod-closing-prices/>

Τις τιμές εκκαθάρισης και τις τελικές ανοικτές θέσεις μπορείτε να τις ανακτήσετε στο ακόλουθο path <http://www.athexgroup.gr/el/market-data/statistics/eod-closing-prices>

Υποκείμενη Αγορά				Αγορά Παραγώγων										Ανοικτές θέσεις			
Ανωτ Τιμή	Κατωτ Τιμή	Τιμή κλεισ.	Μεταβ.	Μήνας Παράδοσης	Άνοιγμα	Ανωτ Τιμή	Κατωτ Τιμή	Τελ Τιμή	Τιμή κλεισ.	Τελευταία ζήτηση	Τελευταία προσφορά	Τιμή Εκκαθάρισης*	Υψηλό ζωής	Χαμηλό ζωής	Πράξεις	Όγκος	Ανοικτές θέσεις
METLEN PLC (ΚΟ)				(Μέγεθος Συμβολαίου: 100 Χρεόγραφα, Φυσική Παράδοση)													
35.36	34.02	34.36	2.75%	Ιούνιος 2026	34.10	35.20	34.08	34.50	34.50	---	---	---	47.90	---	216	681	12,308
				Σεπτέμβριος 2026	---	---	---	---	33.76	---	---	---	---	---	---	---	---
				Δεκέμβριος 2026	---	---	---	---	33.93	---	---	---	---	---	---	---	---
				Μάρτιος 2027	---	---	---	---	34.10	---	---	---	---	---	---	---	---
MIG (ΚΟ)				(Μέγεθος Συμβολαίου: 100 Χρεόγραφα, Φυσική Παράδοση)													
3.1	3.04	3.09	1.65%	Ιούνιος 2026	---	---	---	---	3.10	---	---	---	3.43	---	---	---	143
				Σεπτέμβριος 2026	---	---	---	---	3.07	---	---	---	---	---	---	---	---
				Δεκέμβριος 2026	---	---	---	---	3.08	---	---	---	---	---	---	---	---
				Μάρτιος 2027	---	---	---	---	3.10	---	---	---	---	---	---	---	---
QUEST ΣΥΜΜΕΤΟΧΩΝ (ΚΟ)				(Μέγεθος Συμβολαίου: 100 Χρεόγραφα, Φυσική Παράδοση)													
6.38	6.28	6.36	1.76%	Ιούνιος 2026	6.31	6.31	6.30	6.30	6.30	---	---	---	6.57	---	2	10	208
				Σεπτέμβριος 2026	---	---	---	---	6.31	---	---	---	---	---	---	---	---
				Δεκέμβριος 2026	---	---	---	---	6.34	---	---	---	---	---	---	---	---
				Μάρτιος 2027	---	---	---	---	6.37	---	---	---	---	---	---	---	---
TITAN (ΚΑ)				(Μέγεθος Συμβολαίου: 100 Χρεόγραφα, Φυσική Παράδοση)													
48.1	45.95	47.6	5.78%	Ιούνιος 2026	45.88	47.90	45.88	47.44	47.44	---	---	---	47.90	---	24	44	329
				Σεπτέμβριος 2026	---	---	---	---	45.43	---	---	---	---	---	---	---	---
				Δεκέμβριος 2026	---	---	---	---	45.66	---	---	---	---	---	---	---	---
				Μάρτιος 2027	---	---	---	---	45.88	---	---	---	---	---	---	---	---
VOIHALCO SA/NV (ΚΑ)				(Μέγεθος Συμβολαίου: 100 Χρεόγραφα, Φυσική Παράδοση)													
13.48	12.76	13	2.85%	Ιούνιος 2026	13.00	13.30	12.79	13.06	13.06	---	---	---	14.85	---	54	297	2,293
				Σεπτέμβριος 2026	---	---	---	---	12.76	---	---	---	---	---	---	---	---
				Δεκέμβριος 2026	---	---	---	---	12.82	---	---	---	---	---	---	---	---
				Μάρτιος 2027	---	---	---	---	12.89	---	---	---	---	---	---	---	---
ΑΒΑΞ Α.Ε. (ΚΟ)				(Μέγεθος Συμβολαίου: 100 Χρεόγραφα, Φυσική Παράδοση)													
3.085	2.99	3.05	5.54%	Ιούνιος 2026	2.94	3.06	2.94	3.03	3.03	---	---	---	3.24	---	16	46	2,039
				Σεπτέμβριος 2026	---	---	---	---	2.92	---	---	---	---	---	---	---	---
				Δεκέμβριος 2026	---	---	---	---	2.93	---	---	---	---	---	---	---	---
				Μάρτιος 2027	---	---	---	---	2.95	---	---	---	---	---	---	---	---
ΑΔΜΗΕ ΣΥΜΜΕΤΟΧΩΝ Α.Ε. (ΚΟ)				(Μέγεθος Συμβολαίου: 100 Χρεόγραφα, Φυσική Παράδοση)													
2.87	2.83	2.87	2.14%	Ιούνιος 2026	2.87	2.87	2.85	2.85	2.85	---	---	---	2.92	---	2	3	8,536
				Σεπτέμβριος 2026	---	---	---	---	2.84	---	---	---	---	---	---	---	---
				Δεκέμβριος 2026	---	---	---	---	2.85	---	---	---	---	---	---	---	---
				Μάρτιος 2027	---	---	---	---	2.87	---	---	---	---	---	---	---	---

Σημειώσεις Παραγώγων - <https://www.athexgroup.gr/el/market-data/statistics/eod-closing-prices/>

Τις τιμές εκκαθάρισης και τις τελικές ανοικτές θέσεις μπορείτε να τις ανακτήσετε στο ακόλουθο path <http://www.athexgroup.gr/el/market-data/statistics/eod-closing-prices>

Υποκείμενη Αγορά				Αγορά Παραγώγων										Ανοικτές θέσεις				
Ανωτ Τιμή	Κατωτ Τιμή	Τιμή κλεισ.	Μεταβ.	Μήνας Παράδοσης	Άνοιγμα	Ανωτ Τιμή	Κατωτ Τιμή	Τελ Τιμή	Τιμή κλεισ.	Τελευταία ζήτηση	Τελευταία προσφορά	Τιμή Εκκαθάρισης*	Υψηλό ζωής	Χαμηλό ζωής	Πράξεις	Όγκος	Ανοικτές θέσεις	
ΑΕΡΟΠΟΡΙΑ ΑΙΓΑΙΟΥ (ΚΟ)																		(Μέγεθος Συμβολαίου: 100 Χρεόγραφα, Φυσική Παράδοση)
12.3	12.08	12.26	3.90%	Ιούνιος 2026	11.30	11.49	11.25	11.33	11.33	---	---		15.15	---	30	89	2,588	
				Σεπτέμβριος 2026	---	---	---	---	11.91	---	---		---	---	---	---	---	
				Δεκέμβριος 2026	---	---	---	---	11.97	---	---		---	---	---	---	---	
				Μάρτιος 2027	---	---	---	---	12.03	---	---		---	---	---	---	---	
ΑΚΤΟΡ Α.Ε. ΣΥΜ/ΧΩΝ (ΚΟ)																		(Μέγεθος Συμβολαίου: 100 Χρεόγραφα, Φυσική Παράδοση)
10.2	9.83	10.02	1.73%	Ιούνιος 2026	9.90	10.13	9.90	10.01	10.01	---	---		10.83	---	58	421	95,605	
				Σεπτέμβριος 2026	---	---	---	---	9.94	---	---		---	---	---	---	---	
				Δεκέμβριος 2026	---	---	---	---	9.99	---	---		---	---	---	---	---	
				Μάρτιος 2027	---	---	---	---	10.04	---	---		---	---	---	---	---	
ΓΕΚ ΤΕΡΝΑ (ΚΟ)																		(Μέγεθος Συμβολαίου: 100 Χρεόγραφα, Φυσική Παράδοση)
35.36	34.46	35.36	4.43%	Ιούνιος 2026	34.88	35.30	34.65	35.30	35.30	---	---		37.20	---	81	530	5,841	
				Σεπτέμβριος 2026	---	---	---	---	34.18	---	---		---	---	---	---	---	
				Δεκέμβριος 2026	---	---	---	---	34.35	---	---		---	---	---	---	---	
				Μάρτιος 2027	---	---	---	---	34.52	---	---		---	---	---	---	---	
ΔΕΗ (ΚΟ)																		(Μέγεθος Συμβολαίου: 100 Χρεόγραφα, Φυσική Παράδοση)
18.8	18.25	18.5	3.01%	Ιούνιος 2026	18.60	18.76	18.34	18.52	18.52	---	---		18.90	---	56	276	18,004	
				Σεπτέμβριος 2026	---	---	---	---	18.13	---	---		---	---	---	---	---	
				Δεκέμβριος 2026	---	---	---	---	18.22	---	---		---	---	---	---	---	
				Μάρτιος 2027	---	---	---	---	18.31	---	---		---	---	---	---	---	
ΔΙΕΘΝΗΣ ΑΕΡΟΛΙΜΕΝΑΣ ΑΘΗΝΩΝ(ΚΟ)																		(Μέγεθος Συμβολαίου: 100 Χρεόγραφα, Φυσική Παράδοση)
10.98	10.51	10.67	1.62%	Ιούνιος 2026	10.11	10.29	10.00	10.10	10.10	---	---		11.47	---	9	37	216	
				Σεπτέμβριος 2026	---	---	---	---	10.60	---	---		---	---	---	---	---	
				Δεκέμβριος 2026	---	---	---	---	10.65	---	---		---	---	---	---	---	
				Μάρτιος 2027	---	---	---	---	10.71	---	---		---	---	---	---	---	
ΕΘΝΙΚΗ ΤΡΑΠΕΖΑ (ΚΟ)																		(Μέγεθος Συμβολαίου: 100 Χρεόγραφα, Φυσική Παράδοση)
14.28	13.3	13.3	0.49%	Ιούνιος 2026	13.40	13.98	13.00	13.15	13.15	---	---		15.76	---	281	1,645	11,939	
				Σεπτέμβριος 2026	---	---	---	---	13.36	---	---		---	---	---	---	---	
				Δεκέμβριος 2026	---	---	---	---	13.43	---	---		---	---	---	---	---	
				Μάρτιος 2027	---	---	---	---	13.49	---	---		---	---	---	---	---	
ΕΒΑΛΧΑΛΚΟΡ (ΚΟ)																		(Μέγεθος Συμβολαίου: 100 Χρεόγραφα, Φυσική Παράδοση)
3.755	3.605	3.73	6.42%	Ιούνιος 2026	3.66	3.75	3.62	3.73	3.73	---	---		4.03	---	50	262	2,812	
				Σεπτέμβριος 2026	---	---	---	---	3.54	---	---		---	---	---	---	---	
				Δεκέμβριος 2026	---	---	---	---	3.56	---	---		---	---	---	---	---	
				Μάρτιος 2027	---	---	---	---	3.57	---	---		---	---	---	---	---	

Σημειώσεις Παραγώγων - <https://www.athexgroup.gr/el/market-data/statistics/eod-closing-prices/>

Τις τιμές εκκαθάρισης και τις τελικές ανοικτές θέσεις μπορείτε να τις ανακτήσετε στο ακόλουθο path <http://www.athexgroup.gr/el/market-data/statistics/eod-closing-prices>

Υποκείμενη Αγορά				Αγορά Παραγώγων										Ανοικτές θέσεις			
Ανωτ Τιμή	Κατωτ Τιμή	Τιμή κλεισ.	Μεταβ.	Μήνας Παράδοσης	Άνοιγμα	Ανωτ Τιμή	Κατωτ Τιμή	Τελ Τιμή	Τιμή κλεισ.	Τελευταία ζήτηση	Τελευταία προσφορά	Τιμή Εκκαθάρισης*	Υψηλό ζωής	Χαμηλό ζωής	Πράξεις	Όγκος	Ανοικτές θέσεις
ΕΛΛΑΚΤΩΡ (ΚΟ)				(Μέγεθος Συμβολαίου: 100 Χρεόγραφα, Φυσική Παράδοση)													
1.274	1.228	1.27	5.83%	Ιούνιος 2026	1.19	1.28	1.19	1.27	1.27	---	---	---	1.34	---	22	112	1,507
				Σεπτέμβριος 2026	---	---	---	---	1.21	---	---	---	---	---	---	---	---
				Δεκέμβριος 2026	---	---	---	---	1.22	---	---	---	---	---	---	---	---
				Μάρτιος 2027	---	---	---	---	1.22	---	---	---	---	---	---	---	---
ΕΛΛΗΝ. ΧΡΗΜΑΤΙΣΤΗΡΙΑ-Χ.Α. (ΚΟ)				(Μέγεθος Συμβολαίου: 100 Χρεόγραφα, Φυσική Παράδοση)													
7.05	7	7	0.00%	Ιούνιος 2026	6.98	6.98	6.97	6.97	6.97	---	---	---	7.14	---	5	21	367
				Σεπτέμβριος 2026	---	---	---	---	7.07	---	---	---	---	---	---	---	---
				Δεκέμβριος 2026	---	---	---	---	7.10	---	---	---	---	---	---	---	---
				Μάρτιος 2027	---	---	---	---	7.14	---	---	---	---	---	---	---	---
ΕΥΔΑΠ (ΚΟ)				(Μέγεθος Συμβολαίου: 100 Χρεόγραφα, Φυσική Παράδοση)													
9.32	9.02	9.32	3.56%	Ιούνιος 2026	9.15	9.28	9.08	9.28	9.28	---	---	---	9.55	---	11	51	12,700
				Σεπτέμβριος 2026	---	---	---	---	9.09	---	---	---	---	---	---	---	---
				Δεκέμβριος 2026	---	---	---	---	9.13	---	---	---	---	---	---	---	---
				Μάρτιος 2027	---	---	---	---	9.18	---	---	---	---	---	---	---	---
ΜΟΤΟΡ ΟΪΛ (ΚΟ)				(Μέγεθος Συμβολαίου: 100 Χρεόγραφα, Φυσική Παράδοση)													
38.52	37.88	38.3	0.52%	Ιούνιος 2026	38.09	38.29	38.09	38.13	38.13	---	---	---	39.66	---	6	23	229
				Σεπτέμβριος 2026	---	---	---	---	38.46	---	---	---	---	---	---	---	---
				Δεκέμβριος 2026	---	---	---	---	38.65	---	---	---	---	---	---	---	---
				Μάρτιος 2027	---	---	---	---	38.85	---	---	---	---	---	---	---	---
ΟΛΠ (ΚΟ)				(Μέγεθος Συμβολαίου: 100 Χρεόγραφα, Φυσική Παράδοση)													
38.15	36.95	36.95	2.07%	Ιούνιος 2026	---	---	---	---	37.54	---	---	---	38.56	---	---	---	46
				Σεπτέμβριος 2026	---	---	---	---	36.54	---	---	---	---	---	---	---	---
				Δεκέμβριος 2026	---	---	---	---	36.73	---	---	---	---	---	---	---	---
				Μάρτιος 2027	---	---	---	---	36.91	---	---	---	---	---	---	---	---
ΟΤΕ (ΚΟ)				(Μέγεθος Συμβολαίου: 100 Χρεόγραφα, Φυσική Παράδοση)													
17.26	16.64	17.26	5.76%	Ιούνιος 2026	16.70	17.13	16.70	17.13	17.13	---	---	---	17.66	---	13	25	999
				Σεπτέμβριος 2026	---	---	---	---	16.48	---	---	---	---	---	---	---	---
				Δεκέμβριος 2026	---	---	---	---	16.56	---	---	---	---	---	---	---	---
				Μάρτιος 2027	---	---	---	---	16.64	---	---	---	---	---	---	---	---
ΤΡΑΠΕΖΑ ΟΡΤΙΜΑ BANK (ΚΟ)				(Μέγεθος Συμβολαίου: 100 Χρεόγραφα, Φυσική Παράδοση)													
8.88	8.66	8.69	2.24%	Ιούνιος 2026	8.77	8.77	8.64	8.64	8.64	---	---	---	9.40	---	9	44	474
				Σεπτέμβριος 2026	---	---	---	---	8.58	---	---	---	---	---	---	---	---
				Δεκέμβριος 2026	---	---	---	---	8.62	---	---	---	---	---	---	---	---
				Μάρτιος 2027	---	---	---	---	8.67	---	---	---	---	---	---	---	---

Σημειώσεις Παραγώγων - <https://www.athexgroup.gr/el/market-data/statistics/eod-closing-prices/>

Τις τιμές εκκαθάρισης και τις τελικές ανοικτές θέσεις μπορείτε να τις ανακτήσετε στο ακόλουθο path <http://www.athexgroup.gr/el/market-data/statistics/eod-closing-prices>

Υποκείμενη Αγορά				Αγορά Παραγώγων										Ανοικτές θέσεις			
Ανωτ Τιμή	Κατωτ Τιμή	Τιμή κλεισ.	Μεταβ.	Μήνας Παράδοσης	Άνοιγμα	Ανωτ Τιμή	Κατωτ Τιμή	Τελ Τιμή	Τιμή κλεισ.	Τελευταία ζήτηση	Τελευταία προσφορά	Τιμή Εκκαθάρισης*	Υψηλό ζωής	Χαμηλό ζωής	Πράξεις	Όγκος	Ανοικτές θέσεις
ΤΡΑΠΕΖΑ ΠΕΙΡΑΙΩΣ (ΚΟ)																	
7.54	7.31	7.462	6.81%	Ιούνιος 2026	7.24	7.54	7.24	7.43	7.43	---	---	---	8.90	---	613	7,466	49,710
				Σεπτέμβριος 2026	---	---	---	---	7.05	---	---	---	---	---	---	---	---
				Δεκέμβριος 2026	---	---	---	---	7.09	---	---	---	---	---	---	---	---
				Μάρτιος 2027	---	---	---	---	7.12	---	---	---	---	---	---	---	---

(Μέγεθος Συμβολαίου: 100 Χρεόγραφα, Φυσική Παράδοση)

Σημειώσεις Παραγώγων - <https://www.athexgroup.gr/el/market-data/statistics/eod-closing-prices/>

Τις τιμές εκκαθάρισης και τις τελικές ανοικτές θέσεις μπορείτε να τις ανακτήσετε στο ακόλουθο path <http://www.athexgroup.gr/el/market-data/statistics/eod-closing-prices>

FTSE/X.A. Large Cap

(Μονάδα Διαπραγμάτευσης: 1 Μονάδα Δείκτη x 2€ - Τρόπος Εξάσκησης: Ευρωπαϊκός Χρηματικός Διακανονισμός)

Τιμή Εξάσκησης	Δικαιώματα Αγοράς														Δικαιώματα Πώλησης																		
	Απρίλιος 2026							Μάιος 2026							Λοιποί Μήνες		Απρίλιος 2026							Μάιος 2026							Λοιποί Μήνες		Τιμή Εξάσκησης
	Ανοιγμα	Ανιψ. Τιμή	Κατωτ. Τιμή	Τελ. Τιμή	Τιμή κλεισ.	Όγκος	Ανοικτές θέσεις	Ανοιγμα	Ανιψ. Τιμή	Κατωτ. Τιμή	Τελ. Τιμή	Τιμή κλεισ.	Όγκος	Ανοικτές θέσεις	Όγκος	Ανοικτές θέσεις	Ανοιγμα	Ανιψ. Τιμή	Κατωτ. Τιμή	Τελ. Τιμή	Τιμή κλεισ.	Όγκος	Ανοικτές θέσεις	Ανοιγμα	Ανιψ. Τιμή	Κατωτ. Τιμή	Τελ. Τιμή	Τιμή κλεισ.	Όγκος	Ανοικτές θέσεις	Όγκος	Ανοικτές θέσεις	
4,000	-	-	-	-	-	-	-	-	-	-	-	-	-	-	-	-	-	-	-	-	-	-	-	-	-	-	-	-	-	-	-	-	
4,100	-	-	-	-	-	-	-	-	-	-	-	-	-	-	-	-	-	-	-	-	-	-	-	-	-	-	-	-	-	-	-	-	4,100
4,200	-	-	-	-	-	-	-	-	-	-	-	-	-	-	-	-	-	-	-	-	-	-	-	-	-	-	-	-	-	-	-	-	4,200
4,300	-	-	-	-	-	-	-	-	-	-	-	-	-	-	-	-	-	-	-	-	-	-	-	-	-	-	-	-	-	-	-	-	4,300
4,400	-	-	-	-	-	-	-	-	-	-	-	-	-	-	-	-	-	-	-	-	-	-	-	-	-	-	-	-	-	-	-	-	4,400
4,450	-	-	-	-	-	-	-	-	-	-	-	-	-	-	-	-	-	-	-	-	-	-	-	-	-	-	-	-	-	-	-	-	4,450
4,500	-	-	-	-	-	-	-	-	-	-	-	-	-	-	-	-	-	-	-	-	-	-	-	-	-	-	-	-	-	-	-	-	4,500
4,550	-	-	-	-	-	-	-	-	-	-	-	-	-	-	-	-	-	-	-	-	-	-	-	-	-	-	-	-	-	-	-	-	4,550
4,600	0.00	0.00	0.00	-	648.00	-	-	0.00	0.00	0.00	-	665.00	-	-	0.00	0.00	0.00	-	6.90	-	-	0.00	0.00	0.00	-	44.25	-	-	0.00	0.00	0.00	4,600	
4,650	0.00	0.00	0.00	-	601.00	-	-	0.00	0.00	0.00	-	624.00	-	-	0.00	0.00	0.00	-	9.70	-	-	0.00	0.00	0.00	-	53.00	-	-	0.00	0.00	0.00	4,650	
4,700	0.00	0.00	0.00	-	555.00	-	-	0.00	0.00	0.00	-	584.00	-	-	0.00	0.00	0.00	-	13.25	-	-	0.00	0.00	0.00	-	62.50	-	-	0.00	0.00	0.00	4,700	
4,750	0.00	0.00	0.00	-	510.00	-	-	0.00	0.00	0.00	-	545.00	-	-	0.00	0.00	0.00	-	18.00	-	-	0.00	0.00	0.00	-	73.50	-	-	0.00	0.00	0.00	4,750	
4,800	0.00	0.00	0.00	-	466.00	-	-	0.00	0.00	0.00	-	507.00	-	-	0.00	0.00	0.00	-	24.00	-	-	0.00	0.00	0.00	-	86.00	-	-	0.00	0.00	0.00	4,800	
4,850	0.00	0.00	0.00	-	423.00	-	-	0.00	0.00	0.00	-	471.00	-	-	0.00	0.00	0.00	-	31.50	-	-	0.00	0.00	0.00	-	100.00	-	-	0.00	0.00	0.00	4,850	
4,900	0.00	0.00	0.00	-	382.00	-	-	0.00	0.00	0.00	-	436.00	-	-	0.00	0.00	0.00	-	40.50	-	8	0.00	0.00	0.00	-	115.00	-	-	0.00	0.00	0.00	4,900	
4,950	0.00	0.00	0.00	-	343.00	-	-	0.00	0.00	0.00	-	403.00	-	-	0.00	0.00	0.00	-	51.50	-	15	0.00	0.00	0.00	-	132.00	-	1	0.00	0.00	0.00	4,950	
5,000	0.00	0.00	0.00	-	306.00	-	-	0.00	0.00	0.00	-	372.00	-	-	0.00	0.00	0.00	-	64.50	-	25	0.00	0.00	0.00	-	150.00	-	-	0.00	0.00	0.00	5,000	
5,050	0.00	0.00	0.00	-	272.00	-	60	0.00	0.00	0.00	-	342.00	-	33	0.00	0.00	0.00	-	80.00	-	118	0.00	0.00	0.00	-	170.00	-	60	0.00	0.00	0.00	5,050	
5,100	0.00	0.00	0.00	-	239.00	-	31	0.00	0.00	0.00	-	313.00	-	50	64.00	0.00	50.00	50.00	50.00	17	66	0.00	0.00	0.00	-	191.00	-	-	0.00	0.00	0.00	5,100	
5,150	0.00	0.00	0.00	-	209.00	-	90	0.00	0.00	0.00	-	286.00	-	51	0.00	0.00	0.00	-	117.00	-	100	0.00	0.00	0.00	-	214.00	-	45	0.00	0.00	0.00	5,150	
5,200	0.00	0.00	0.00	-	182.00	-	62	0.00	0.00	0.00	-	261.00	-	45	0.00	0.00	0.00	-	140.00	-	63	0.00	0.00	0.00	-	239.00	-	90	0.00	0.00	0.00	5,200	
5,250	0.00	0.00	0.00	-	157.00	-	61	0.00	0.00	0.00	-	237.00	-	32	0.00	0.00	0.00	-	165.00	-	136	0.00	0.00	0.00	-	265.00	-	150	0.00	0.00	0.00	5,250	
5,300	0.00	0.00	0.00	-	134.00	-	60	0.00	0.00	0.00	-	215.00	-	30	0.00	0.00	0.00	-	192.00	-	93	0.00	0.00	0.00	-	293.00	-	120	0.00	0.00	0.00	5,300	
5,350	181.00	191.00	181.00	191.00	191.00	3	90	0.00	0.00	0.00	-	195.00	-	-	123.00	191.00	122.00	122.00	122.00	2	120	0.00	0.00	0.00	-	322.00	-	30	0.00	0.00	0.00	5,350	
5,400	151.00	151.00	150.00	150.00	150.00	2	60	0.00	0.00	0.00	-	176.00	-	-	153.00	151.00	153.00	153.00	153.00	30	31	258.00	258.00	258.00	258.00	258.00	30	-	0.00	0.00	0.00	5,400	
5,450	149.00	149.00	137.00	137.00	137.00	60	12	227.00	227.00	227.00	227.00	227.00	1	-	164.00	149.00	164.00	170.00	170.00	121	91	0.00	0.00	0.00	-	385.00	-	-	0.00	0.00	0.00	5,450	
5,500	100.00	125.00	100.00	125.00	125.00	12	95	0.00	0.00	0.00	-	142.00	-	-	0.00	125.00	0.00	-	324.00	-	91	0.00	0.00	0.00	-	419.00	-	-	0.00	0.00	0.00	5,500	
5,550	0.00	0.00	0.00	-	55.00	-	34	0.00	0.00	0.00	-	127.00	-	-	250.00	0.00	250.00	250.00	250.00	1	89	0.00	0.00	0.00	-	454.00	-	-	0.00	0.00	0.00	5,550	
5,600	0.00	0.00	0.00	-	44.75	-	35	0.00	0.00	0.00	-	113.00	-	-	0.00	0.00	0.00	-	403.00	-	2	0.00	0.00	0.00	-	490.00	-	-	0.00	0.00	0.00	5,600	
5,650	0.00	0.00	0.00	-	36.50	-	1	0.00	0.00	0.00	-	101.00	-	-	0.00	0.00	0.00	-	444.00	-	30	0.00	0.00	0.00	-	528.00	-	-	0.00	0.00	0.00	5,650	
5,700	0.00	0.00	0.00	-	29.25	-	5	0.00	0.00	0.00	-	89.50	-	-	0.00	0.00	0.00	-	487.00	-	90	0.00	0.00	0.00	-	566.00	-	-	0.00	0.00	0.00	5,700	
5,750	0.00	0.00	0.00	-	23.50	-	-	0.00	0.00	0.00	-	79.50	-	-	0.00	0.00	0.00	-	531.00	-	30	0.00	0.00	0.00	-	606.00	-	-	0.00	0.00	0.00	5,750	
5,800	0.00	0.00	0.00	-	18.50	-	81	0.00	0.00	0.00	-	70.00	-	-	0.00	0.00	0.00	-	576.00	-	61	0.00	0.00	0.00	-	646.00	-	-	0.00	0.00	0.00	5,800	
5,850	0.00	0.00	0.00	-	14.50	-	92	0.00	0.00	0.00	-	62.00	-	-	0.00	0.00	0.00	-	622.00	-	31	0.00	0.00	0.00	-	688.00	-	-	0.00	0.00	0.00	5,850	
5,900	20.00	20.00	20.00	20.00	20.00	1	61	0.00	0.00	0.00	-	54.50	-	-	0.00	20.00	0.00	-	669.00	-	30	0.00	0.00	0.00	-	730.00	-	-	0.00	0.00	0.00	5,900	
5,950	0.00	0.00	0.00	-	8.80	-	-	0.00	0.00	0.00	-	47.50	-	-	0.00	0.00	0.00	-	716.00	-	-	0.00	0.00	0.00	-	774.00	-	-	0.00	0.00	0.00	5,950	

FTSE/X.A. Large Cap

(Μονάδα Διαπραγμάτευσης: 1 Μονάδα Δείκτη x 2€ - Τρόπος Εξάσκησης: Ευρωπαϊκός, Χρηματικός Διακανονισμός)

Τιμή Εξάσκησης	Δικαιώματα Αγοράς														Δικαιώματα Πώλησης																					
	Απρίλιος 2026							Μάιος 2026							Λοιποί Μήνες		Απρίλιος 2026							Μάιος 2026							Λοιποί Μήνες		Τιμή Εξάσκησης			
	Άνοιγμα	Ανιγ. Τιμή	Κατωτ. Τιμή	Τελ. Τιμή	Τιμή κλεισ.	Όγκος	Ανοικτές θέσεις	Άνοιγμα	Ανιγ. Τιμή	Κατωτ. Τιμή	Τελ. Τιμή	Τιμή κλεισ.	Όγκος	Ανοικτές θέσεις	Όγκος	Ανοικτές θέσεις	Άνοιγμα	Ανιγ. Τιμή	Κατωτ. Τιμή	Τελ. Τιμή	Τιμή κλεισ.	Όγκος	Ανοικτές θέσεις	Άνοιγμα	Ανιγ. Τιμή	Κατωτ. Τιμή	Τελ. Τιμή	Τιμή κλεισ.	Όγκος	Ανοικτές θέσεις	Όγκος	Ανοικτές θέσεις				
6,000	0.00	0.00	0.00	-	6.80	-	-	0.00	0.00	0.00	-	41.75	-	-			0.00	0.00	0.00	-	764.00	-	-	0.00	0.00	0.00	-	817.00	-	-				6,000		
6,050	0.00	0.00	0.00	-	5.20	-	-	0.00	0.00	0.00	-	36.25	-	-			0.00	0.00	0.00	-	812.00	-	-	0.00	0.00	0.00	-	862.00	-	-			6,050			
6,100	0.00	0.00	0.00	-	3.90	-	-	0.00	0.00	0.00	-	31.50	-	-			0.00	0.00	0.00	-	861.00	-	-	0.00	0.00	0.00	-	907.00	-	-			6,100			
6,150	0.00	0.00	0.00	-	3.00	-	-	0.00	0.00	0.00	-	27.50	-	-			0.00	0.00	0.00	-	910.00	-	-	0.00	0.00	0.00	-	953.00	-	-			6,150			
6,200	0.00	0.00	0.00	-	2.20	-	-	0.00	0.00	0.00	-	23.75	-	-			0.00	0.00	0.00	-	959.00	-	-	0.00	0.00	0.00	-	999.00	-	-			6,200			
6,250	0.00	0.00	0.00	-	1.70	-	-	0.00	0.00	0.00	-	20.50	-	-			0.00	0.00	0.00	-	1,009.00	-	-	0.00	0.00	0.00	-	1,046.00	-	-			6,250			
6,300	0.00	0.00	0.00	-	1.20	-	-	0.00	0.00	0.00	-	17.75	-	-			0.00	0.00	0.00	-	1,058.00	-	-	0.00	0.00	0.00	-	1,093.00	-	-			6,300			
6,350	0.00	0.00	0.00	-	0.90	-	-	0.00	0.00	0.00	-	15.25	-	-			0.00	0.00	0.00	-	1,108.00	-	-	0.00	0.00	0.00	-	1,140.00	-	-			6,350			
6,400	0.00	0.00	0.00	-	0.65	-	-	-	-	-	-	-	-	-			0.00	0.00	0.00	-	1,158.00	-	-	-	-	-	-	-	-	-	-			6,400		
6,450	0.00	0.00	0.00	-	0.47	-	-	-	-	-	-	-	-	-			0.00	0.00	0.00	-	1,207.00	-	-	-	-	-	-	-	-	-	-	-			6,450	
6,500	0.00	0.00	0.00	-	0.34	-	-	-	-	-	-	-	-	-			0.00	0.00	0.00	-	1,257.00	-	-	-	-	-	-	-	-	-	-	-	-			6,500
6,550	0.00	0.00	0.00	-	0.24	-	-	-	-	-	-	-	-	-			0.00	0.00	0.00	-	1,307.00	-	-	-	-	-	-	-	-	-	-	-	-			6,550
6,600	0.00	0.00	0.00	-	0.17	-	-	-	-	-	-	-	-	-			0.00	0.00	0.00	-	1,357.00	-	-	-	-	-	-	-	-	-	-	-	-			6,600
6,650	0.00	0.00	0.00	-	0.12	-	-	-	-	-	-	-	-	-			0.00	0.00	0.00	-	1,407.00	-	-	-	-	-	-	-	-	-	-	-	-			6,650
Σύνολο:						78	930						1	241	0	0					171	1,320						30	496	0	0					
Αριθμός Πράξεων:														1	0							26						1	0							

Allwyn AG (ΚΟ)

(Μέγεθος Συμβολαίου: 100 Χρεόγραφα, Τρόπος Εξάσκησης: Αμερικάνικος, Φυσική Παράδοση)

Τιμή Εξάσκησης	Δικαιώματα Αγοράς													Δικαιώματα Πώλησης															
	Απρίλιος 2026				Μάιος 2026				Λοιποί Μήνες					Απρίλιος 2026				Μάιος 2026				Λοιποί Μήνες							
	Ανοιγμα	Ανιγ. Τιμή	Καπιτ. Τιμή	Τελ. Τιμή	Τιμή κλεισ.	Όγκος	Ανοικτές θέσεις	Ανοιγμα	Ανιγ. Τιμή	Καπιτ. Τιμή	Τελ. Τιμή	Τιμή κλεισ.	Όγκος	Ανοικτές θέσεις	Όγκος	Ανοικτές θέσεις	Ανοιγμα	Ανιγ. Τιμή	Καπιτ. Τιμή	Τελ. Τιμή	Τιμή κλεισ.	Όγκος	Ανοικτές θέσεις	Όγκος	Ανοικτές θέσεις	Τιμή Εξάσκησης			
9.000	0.000	0.000	0.000	4.10	-	-	0.000	0.000	0.000		4.11	-	-	0.000	0.000	0.000	0.000	0.000	0.000	0.001	-	-	0.000	0.000	0.000	0.001	-	-	0.090
9.250	0.000	0.000	0.000	3.85	-	-	0.000	0.000	0.000		3.87	-	-	0.000	0.000	0.000	0.000	0.000	0.000	0.001	-	-	0.000	0.000	0.000	0.002	-	-	0.093
9.500	0.000	0.000	0.000	3.60	-	-	0.000	0.000	0.000		3.62	-	-	0.000	0.000	0.000	0.000	0.000	0.000	0.001	-	-	0.000	0.000	0.000	0.004	-	-	0.095
9.750	0.000	0.000	0.000	3.35	-	-	0.000	0.000	0.000		3.37	-	-	0.000	0.000	0.000	0.000	0.000	0.000	0.001	-	-	0.000	0.000	0.000	0.007	-	-	0.098
10.000	0.000	0.000	0.000	3.10	-	-	0.000	0.000	0.000		3.13	-	-	0.000	0.000	0.000	0.000	0.000	0.000	0.001	-	-	0.000	0.000	0.000	0.012	-	-	0.100
10.500	0.000	0.000	0.000	2.60	-	-	0.000	0.000	0.000		2.65	-	-	0.000	0.000	0.000	0.000	0.000	0.000	0.001	-	-	0.000	0.000	0.000	0.032	-	-	0.105
11.000	0.000	0.000	0.000	2.10	-	-	0.000	0.000	0.000		2.19	-	-	0.000	0.000	0.000	0.000	0.000	0.000	0.002	-	-	0.000	0.000	0.000	0.072	-	-	0.110
11.500	0.000	0.000	0.000	1.61	-	-	0.000	0.000	0.000		1.76	-	-	0.000	0.000	0.000	0.000	0.000	0.000	0.010	-	-	0.000	0.000	0.000	0.144	-	-	0.115
12.000	0.000	0.000	0.000	1.15	-	-	0.000	0.000	0.000		1.38	-	-	0.000	0.000	0.000	0.000	0.000	0.000	0.044	-	-	0.000	0.000	0.000	0.257	-	-	0.120
12.500	0.000	0.000	0.000	0.736	-	-	0.000	0.000	0.000		1.04	-	-	0.000	0.000	0.000	0.000	0.000	0.000	0.134	-	-	0.000	0.000	0.000	0.421	-	-	0.125
13.000	0.000	0.000	0.000	0.418	-	-	0.000	0.000	0.000		0.762	-	-	0.000	0.000	0.000	0.000	0.000	0.000	0.316	-	-	0.000	0.000	0.000	0.642	-	-	0.130
13.500	0.000	0.000	0.000	0.206	-	-	0.000	0.000	0.000		0.540	-	-	0.000	0.000	0.000	0.000	0.000	0.000	0.605	-	15	0.000	0.000	0.000	0.920	-	-	0.135
14.000	0.000	0.000	0.000	0.087	-	-	0.251	0.251	0.251	0.251	0.251	15	-	0.000	0.000	0.000	0.000	0.000	0.000	0.987	-	45	0.000	0.000	0.000	1.25	-	-	0.140
14.500	0.000	0.000	0.000	0.031	-	-	0.000	0.000	0.000		0.247	-	-	0.000	0.000	0.000	0.000	0.000	0.000	1.43	-	70	0.000	0.000	0.000	1.63	-	-	0.145
15.000	0.000	0.000	0.000	0.009	-	15	0.000	0.000	0.000		0.160	-	30	0.000	0.000	0.000	0.000	0.000	0.000	1.91	-	90	0.000	0.000	0.000	2.04	-	-	0.150
15.500	0.000	0.000	0.000	0.003	-	90	0.000	0.000	0.000		0.100	-	-	0.000	0.000	0.000	0.000	0.000	0.000	2.41	-	5	0.000	0.000	0.000	2.48	-	-	0.155
16.000	0.000	0.000	0.000	0.001	-	-	0.000	0.000	0.000		0.060	-	-	0.000	0.000	0.000	0.000	0.000	0.000	2.91	-	-	0.000	0.000	0.000	2.95	-	-	0.160
16.500	0.000	0.000	0.000	0.002	-	-	0.000	0.000	0.000		0.034	-	-	0.000	0.000	0.000	0.000	0.000	0.000	3.41	-	-	0.000	0.000	0.000	3.42	-	-	0.165
17.000	0.000	0.000	0.000	0.001	-	-	0.000	0.000	0.000		0.020	-	-	0.000	0.000	0.000	0.000	0.000	0.000	3.91	-	-	0.000	0.000	0.000	3.91	-	-	0.170
17.500	0.000	0.000	0.000	0.001	-	-	0.000	0.000	0.000		0.011	-	-	0.000	0.000	0.000	0.000	0.000	0.000	4.41	-	-	0.000	0.000	0.000	4.41	-	-	0.175
18.000	0.000	0.000	0.000	0.002	-	-	0.000	0.000	0.000		0.006	-	-	0.000	0.000	0.000	0.000	0.000	0.000	4.91	-	-	0.000	0.000	0.000	4.91	-	-	0.180
18.500	0.000	0.000	0.000	0.001	-	-	0.000	0.000	0.000		0.003	-	-	0.000	0.000	0.000	0.000	0.000	0.000	5.41	-	-	0.000	0.000	0.000	5.41	-	-	0.185
19.000	0.000	0.000	0.000	0.001	-	-	0.000	0.000	0.000		0.002	-	-	0.000	0.000	0.000	0.000	0.000	0.000	5.91	-	50	0.000	0.000	0.000	5.91	-	-	0.190
19.500	0.000	0.000	0.000	0.001	-	-	0.000	0.000	0.000		0.001	-	-	0.000	0.000	0.000	0.000	0.000	0.000	6.41	-	50	0.000	0.000	0.000	6.41	-	-	0.195
20.000	0.000	0.000	0.000	0.001	-	-	0.000	0.000	0.000		0.001	-	-	0.000	0.000	0.000	0.000	0.000	0.000	6.91	-	-	0.000	0.000	0.000	6.91	-	-	0.200
21.000	0.000	0.000	0.000	0.001	-	-	0.000	0.000	0.000		0.001	-	-	0.000	0.000	0.000	0.000	0.000	0.000	7.91	-	-	0.000	0.000	0.000	7.91	-	-	0.210
22.000	0.000	0.000	0.000	0.001	-	-	0.000	0.000	0.000		0.001	-	-	0.000	0.000	0.000	0.000	0.000	0.000	8.91	-	-	0.000	0.000	0.000	8.91	-	-	0.220
23.000	0.000	0.000	0.000	0.001	-	-	0.000	0.000	0.000		0.001	-	-	0.000	0.000	0.000	0.000	0.000	0.000	9.91	-	-	0.000	0.000	0.000	9.91	-	-	0.230
24.000	0.000	0.000	0.000	0.001	-	-						-	-							10.91	-	-					-	-	0.240
25.000	0.000	0.000	0.000	0.001	-	-						-	-							11.91	-	-					-	-	0.250
26.000	0.000	0.000	0.000	0.001	-	-						-	-							12.91	-	-					-	-	0.260
27.000					-	-						-	-														-	-	0.270
28.000					-	-						-	-														-	-	0.280
29.000					-	-						-	-														-	-	0.290
30.000					-	-						-	-														-	-	0.300

Allwyn AG (ΚΟ)

(Μέγεθος Συμβολαίου: 100 Χρέογραφα, Τρόπος Εξάσκησης: Αμερικάνικος, Φυσική Παράδοση)

Τιμή Εξάσκησης	Δικαιώματα Αγοράς														Δικαιώματα Πώλησης																
	Απρίλιος 2026				Μάιος 2026				Λοιποί Μήνες		Απρίλιος 2026				Μάιος 2026				Λοιποί Μήνες		Τιμή Εξάσκησης										
	Άνοιγμα	Ανιψ. Τιμή	Κατωτ. Τιμή	Τελ. Τιμή	Τιμή κλεισ.	Όγκος	Ανοικτές θέσεις	Άνοιγμα	Ανιψ. Τιμή	Κατωτ. Τιμή	Τελ. Τιμή	Τιμή κλεισ.	Όγκος	Ανοικτές θέσεις	Όγκος	Ανοικτές θέσεις	Άνοιγμα	Ανιψ. Τιμή	Κατωτ. Τιμή	Τελ. Τιμή		Τιμή κλεισ.	Όγκος	Ανοικτές θέσεις	Όγκος	Ανοικτές θέσεις					
Σύνολα:						0	105						15	30	0	0								0	325				0	25	0
Αριθμός Πράξεων:						0							1		0								0.00						0		0

ALPHA ΤΡΑΠΕΖΑ (ΚΟ)

(Μέγεθος Συμβολαίου: 100 Χρεόγραφα, Τρόπος Εξάσκησης: Αμερικάνικος, Φυσική Παράδοση)

Τιμή Εξάσκησης	Δικαιώματα Αγοράς												Δικαιώματα Πώλησης												Τιμή Εξάσκησης						
	Απρίλιος 2026						Μάιος 2026						Λοιποί Μήνες		Απρίλιος 2026						Μάιος 2026						Λοιποί Μήνες				
	Άνοιγμα	Ανιγ. Τιμή	Καπιτ. Τιμή	Τελ. Τιμή	Τιμή κλεισ.	Όγκος	Άνοιγ. θέσεις	Άνοιγμα	Ανιγ. Τιμή	Καπιτ. Τιμή	Τελ. Τιμή	Τιμή κλεισ.	Όγκος	Άνοιγ. θέσεις	Όγκος	Άνοιγ. θέσεις	Άνοιγμα	Ανιγ. Τιμή	Καπιτ. Τιμή	Τελ. Τιμή	Τιμή κλεισ.	Όγκος	Άνοιγ. θέσεις	Όγκος		Άνοιγ. θέσεις	Όγκος	Άνοιγ. θέσεις			
2.000	0.000	0.000	0.000		1.17	-	-	0.000	0.000	0.000		1.18	-	-		0.000	0.000	0.000		0.001	-	-	0.000	0.000	0.000		0.001	-	-		0.020
2.100	0.000	0.000	0.000		1.07	-	-	0.000	0.000	0.000		1.08	-	-		0.000	0.000	0.000		0.001	-	-	0.000	0.000	0.000		0.001	-	-		0.021
2.200	0.000	0.000	0.000		0.972	-	-	0.000	0.000	0.000		0.979	-	-		0.000	0.000	0.000		0.001	-	-	0.000	0.000	0.000		0.003	-	-		0.022
2.300	0.000	0.000	0.000		0.872	-	-	0.000	0.000	0.000		0.882	-	-		0.000	0.000	0.000		0.001	-	-	0.000	0.000	0.000		0.006	-	-		0.023
2.400	0.000	0.000	0.000		0.773	-	-	0.000	0.000	0.000		0.788	-	-		0.000	0.000	0.000		0.003	-	-	0.000	0.000	0.000		0.012	-	-		0.024
2.500	0.000	0.000	0.000		0.674	-	-	0.000	0.000	0.000		0.696	-	-		0.000	0.000	0.000		0.001	-	-	0.000	0.000	0.000		0.020	-	-		0.025
2.600	0.000	0.000	0.000		0.576	-	-	0.000	0.000	0.000		0.608	-	-		0.000	0.000	0.000		0.004	-	-	0.000	0.000	0.000		0.032	-	-		0.026
2.700	0.000	0.000	0.000		0.482	-	-	0.000	0.000	0.000		0.526	-	-		0.000	0.000	0.000		0.009	-	-	0.000	0.000	0.000		0.050	-	-		0.027
2.800	0.000	0.000	0.000		0.392	-	-	0.000	0.000	0.000		0.450	-	-		0.000	0.000	0.000		0.019	-	-	0.000	0.000	0.000		0.074	-	-		0.028
2.900	0.000	0.000	0.000		0.309	-	-	0.000	0.000	0.000		0.380	-	-		0.000	0.000	0.000		0.036	-	-	0.000	0.000	0.000		0.103	-	-		0.029
3.000	0.000	0.000	0.000		0.236	-	-	0.000	0.000	0.000		0.317	-	-		0.000	0.000	0.000		0.064	-	10	0.000	0.000	0.000		0.139	-	-		0.030
3.100	0.000	0.000	0.000		0.174	-	-	0.000	0.000	0.000		0.262	-	4		0.000	0.000	0.000		0.102	-	-	0.000	0.000	0.000		0.185	-	-		0.031
3.200	0.194	0.194	0.194	0.194	0.194	15	35	0.000	0.000	0.000		0.213	-	-		0.114	0.114	0.114	0.114	0.114	14	-	0.000	0.000	0.000		0.236	-	-		0.032
3.300	0.000	0.000	0.000		0.085	-	-	0.000	0.000	0.000		0.172	-	30		0.000	0.000	0.000		0.212	-	-	0.000	0.000	0.000		0.294	-	-		0.033
3.400	0.000	0.000	0.000		0.056	-	-	0.000	0.000	0.000		0.138	-	-		0.000	0.000	0.000		0.283	-	-	0.000	0.000	0.000		0.360	-	-		0.034
3.500	0.000	0.000	0.000		0.035	-	-	0.000	0.000	0.000		0.107	-	-		0.000	0.000	0.000		0.363	-	-	0.000	0.000	0.000		0.429	-	-		0.035
3.600	0.000	0.000	0.000		0.021	-	-	0.000	0.000	0.000		0.085	-	-		0.000	0.000	0.000		0.449	-	-	0.000	0.000	0.000		0.507	-	-		0.036
3.700	0.000	0.000	0.000		0.012	-	5	0.000	0.000	0.000		0.064	-	-		0.000	0.000	0.000		0.540	-	-	0.000	0.000	0.000		0.587	-	-		0.037
3.800	0.000	0.000	0.000		0.007	-	-	0.000	0.000	0.000		0.050	-	-		0.000	0.000	0.000		0.635	-	-	0.000	0.000	0.000		0.673	-	-		0.038
3.900	0.000	0.000	0.000		0.004	-	-	0.000	0.000	0.000		0.037	-	-		0.000	0.000	0.000		0.732	-	-	0.000	0.000	0.000		0.760	-	-		0.039
4.000	0.000	0.000	0.000		0.002	-	-	0.000	0.000	0.000		0.028	-	-		0.000	0.000	0.000		0.831	-	-	0.000	0.000	0.000		0.852	-	-		0.040
4.250	0.000	0.000	0.000		0.001	-	-	0.000	0.000	0.000		0.013	-	-		0.000	0.000	0.000		1.08	-	-	0.000	0.000	0.000		1.09	-	-		0.043
4.400						-	-							-	-						-	-									0.044
4.500	0.000	0.000	0.000		0.001	-	-	0.000	0.000	0.000		0.006	-	-		0.000	0.000	0.000		1.33	-	-	0.000	0.000	0.000		1.33	-	-		0.045
4.750	0.000	0.000	0.000		0.003	-	-	0.000	0.000	0.000		0.002	-	-		0.000	0.000	0.000		1.58	-	-	0.000	0.000	0.000		1.58	-	-		0.048
4.800						-	-							-	-						-	-									0.048
5.000	0.000	0.000	0.000		0.001	-	-	0.000	0.000	0.000		0.001	-	-		0.000	0.000	0.000		1.83	-	-	0.000	0.000	0.000		1.83	-	-		0.050
5.250	0.000	0.000	0.000		0.001	-	-	0.000	0.000	0.000		0.002	-	-		0.000	0.000	0.000		2.08	-	-	0.000	0.000	0.000		2.08	-	-		0.053
5.500	0.000	0.000	0.000		0.001	-	-	0.000	0.000	0.000		0.001	-	-		0.000	0.000	0.000		2.33	-	-	0.000	0.000	0.000		2.33	-	-		0.055
5.750	0.000	0.000	0.000		0.001	-	-	0.000	0.000	0.000		0.001	-	-		0.000	0.000	0.000		2.58	-	-	0.000	0.000	0.000		2.58	-	-		0.058
6.000	0.000	0.000	0.000		0.001	-	-							-	-						2.83	-	-								0.060
6.250	0.000	0.000	0.000		0.001	-	-							-	-						3.08	-	-								0.063
6.500	0.000	0.000	0.000		0.001	-	-							-	-						3.33	-	-								0.065
6.750	0.000	0.000	0.000		0.001	-	-							-	-						3.58	-	-								0.068
7.000	0.000	0.000	0.000		0.001	-	-							-	-						3.83	-	-								0.070

ALPHA ΤΡΑΠΕΖΑ (ΚΟ)

(Μέγεθος Συμβολαίου: 100 Χρέογραφα, Τρόπος Εξάσκησης: Αμερικάνικος, Φυσική Παράδοση)

Τιμή Εξάσκησης	Δικαιώματα Αγοράς													Δικαιώματα Πώλησης																				
	Απρίλιος 2026				Μάιος 2026				Λοιποί Μήνες					Απρίλιος 2026				Μάιος 2026				Λοιποί Μήνες												
	Άνοιγμα	Ανιψ. Τιμή	Κατωτ. Τιμή	Τελ. Τιμή	Τιμή κλεισ.	Όγκος	Ανοικτές θέσεις	Άνοιγμα	Ανιψ. Τιμή	Κατωτ. Τιμή	Τελ. Τιμή	Τιμή κλεισ.	Όγκος	Ανοικτές θέσεις	Όγκος	Ανοικτές θέσεις	Άνοιγμα	Ανιψ. Τιμή	Κατωτ. Τιμή	Τελ. Τιμή	Τιμή κλεισ.	Όγκος	Ανοικτές θέσεις	Άνοιγμα	Ανιψ. Τιμή	Κατωτ. Τιμή	Τελ. Τιμή	Τιμή κλεισ.	Όγκος	Ανοικτές θέσεις	Όγκος	Ανοικτές θέσεις	Τιμή Εξάσκησης	
Σύνολα:						15	40						0	34	0	0							15	10						0	0	0	0	
Αριθμός Πράξεων:							1						0	0		0							1.00							0	0	0		

ΔΕΗ (ΚΟ)

(Μέγεθος Συμβολαίου: 100 Χρέογραφα, Τρόπος Εξάσκησης: Αμερικάνικος, Φυσική Παράδοση)

Τιμή Εξάσκησης	Δικαιώματα Αγοράς													Δικαιώματα Πώλησης															
	Απρίλιος 2026						Μάιος 2026						Λοιποί Μήνες		Απρίλιος 2026						Μάιος 2026						Λοιποί Μήνες		Τιμή Εξάσκησης
	Ανοιγμα	Ανιτ Τιμή	Καπιτ Τιμή	Τελ Τιμή	Τιμή κλεισ.	Όγκος	Ανοικτές θέσεις	Ανοιγμα	Ανιτ Τιμή	Καπιτ Τιμή	Τελ Τιμή	Τιμή κλεισ.	Όγκος	Ανοικτές θέσεις	Όγκος	Ανοικτές θέσεις	Ανοιγμα	Ανιτ Τιμή	Καπιτ Τιμή	Τελ Τιμή	Τιμή κλεισ.	Όγκος	Ανοικτές θέσεις	Όγκος	Ανοικτές θέσεις	Όγκος	Ανοικτές θέσεις		
9.200						-	-							-	-														
9.500						-	-							-	-														0.095
9.600						-	-							-	-														0.096
9.750						-	-							-	-														0.098
10.000						-	-							-	-														0.100
10.500						-	-							-	-														0.105
11.000						-	-							-	-														0.110
11.500						-	-							-	-														0.115
12.000	0.000	0.000	0.000		5.97	-	-	0.000	0.000	0.000		5.99	-	-	0.000	0.000	0.000		0.001	-	-	0.000	0.000	0.000		0.001	-	-	0.120
12.500	0.000	0.000	0.000		5.47	-	-	0.000	0.000	0.000		5.49	-	-	0.000	0.000	0.000		0.001	-	-	0.000	0.000	0.000		0.001	-	-	0.125
13.000	0.000	0.000	0.000		4.97	-	-	0.000	0.000	0.000		4.99	-	-	0.000	0.000	0.000		0.001	-	-	0.000	0.000	0.000		0.001	-	-	0.130
13.500	0.000	0.000	0.000		4.47	-	-	0.000	0.000	0.000		4.50	-	-	0.000	0.000	0.000		0.001	-	-	0.000	0.000	0.000		0.002	-	-	0.135
14.000	0.000	0.000	0.000		3.97	-	-	0.000	0.000	0.000		4.00	-	-	0.000	0.000	0.000		0.001	-	-	0.000	0.000	0.000		0.007	-	-	0.140
14.500	0.000	0.000	0.000		3.47	-	-	0.000	0.000	0.000		3.51	-	-	0.000	0.000	0.000		0.001	-	-	0.000	0.000	0.000		0.017	-	-	0.145
15.000	0.000	0.000	0.000		2.98	-	-	0.000	0.000	0.000		3.04	-	-	0.000	0.000	0.000		0.001	-	-	0.000	0.000	0.000		0.038	-	-	0.150
15.500	0.000	0.000	0.000		2.48	-	-	0.000	0.000	0.000		2.57	-	-	0.000	0.000	0.000		0.006	-	-	0.000	0.000	0.000		0.076	-	-	0.155
16.000	0.000	0.000	0.000		1.99	-	-	0.000	0.000	0.000		2.14	-	-	0.000	0.000	0.000		0.019	-	-	0.000	0.000	0.000		0.140	-	-	0.160
16.500	0.000	0.000	0.000		1.53	-	-	0.000	0.000	0.000		1.74	-	-	0.000	0.000	0.000		0.058	-	30	0.000	0.000	0.000		0.237	-	-	0.165
17.000	0.000	0.000	0.000		1.11	-	45	0.000	0.000	0.000		1.38	-	-	0.000	0.000	0.000		0.137	-	-	0.000	0.000	0.000		0.376	-	-	0.170
17.500	0.000	0.000	0.000		0.757	-	2	0.000	0.000	0.000		1.06	-	-	0.000	0.000	0.000		0.281	-	-	0.000	0.000	0.000		0.560	-	-	0.175
18.000	0.000	0.000	0.000		0.475	-	-	0.752	0.752	0.752	0.752	0.752	1	1	0.000	0.000	0.000		0.499	-	-	0.000	0.000	0.000		0.794	-	-	0.180
18.500	0.000	0.000	0.000		0.278	-	17	0.000	0.000	0.000		0.581	-	2	0.000	0.000	0.000		0.802	-	-	0.000	0.000	0.000		1.08	-	-	0.185
19.000	0.211	0.216	0.211	0.216	0.216	9	9	0.000	0.000	0.000		0.416	-	-	0.000	0.000	0.000		1.17	-	-	0.000	0.000	0.000		1.41	-	-	0.190
19.500	0.000	0.000	0.000		0.072	-	5	0.000	0.000	0.000		0.289	-	-	0.000	0.000	0.000		1.60	-	-	0.000	0.000	0.000		1.79	-	-	0.195
20.000	0.000	0.000	0.000		0.032	-	-	0.000	0.000	0.000		0.195	-	-	0.000	0.000	0.000		2.06	-	-	0.000	0.000	0.000		2.20	-	-	0.200
21.000	0.000	0.000	0.000		0.005	-	-	0.000	0.000	0.000		0.079	-	-	0.000	0.000	0.000		3.04	-	-	0.000	0.000	0.000		3.09	-	-	0.210
22.000	0.000	0.000	0.000		0.001	-	-	0.000	0.000	0.000		0.031	-	-	0.000	0.000	0.000		4.04	-	-	0.000	0.000	0.000		4.05	-	-	0.220
23.000	0.000	0.000	0.000		0.003	-	-	0.000	0.000	0.000		0.010	-	-	0.000	0.000	0.000		5.04	-	-	0.000	0.000	0.000		5.04	-	-	0.230
24.000	0.000	0.000	0.000		0.001	-	-	0.000	0.000	0.000		0.003	-	-	0.000	0.000	0.000		6.04	-	-	0.000	0.000	0.000		6.04	-	-	0.240
25.000	0.000	0.000	0.000		0.001	-	-	0.000	0.000	0.000		0.001	-	-	0.000	0.000	0.000		7.04	-	-	0.000	0.000	0.000		7.04	-	-	0.250
26.000	0.000	0.000	0.000		0.001	-	-	0.000	0.000	0.000		0.002	-	-	0.000	0.000	0.000		8.04	-	-	0.000	0.000	0.000		8.04	-	-	0.260
27.000	0.000	0.000	0.000		0.001	-	-	0.000	0.000	0.000		0.001	-	-	0.000	0.000	0.000		9.04	-	-	0.000	0.000	0.000		9.04	-	-	0.270
28.000	0.000	0.000	0.000		0.001	-	-	0.000	0.000	0.000		0.001	-	-	0.000	0.000	0.000		10.04	-	-	0.000	0.000	0.000		10.04	-	-	0.280
29.000	0.000	0.000	0.000		0.001	-	-						-	-												-	-		0.290
30.000	0.000	0.000	0.000		0.001	-	-						-	-												-	-		0.300

ΔΕΗ (ΚΟ)

(Μέγεθος Συμβολαίου: 100 Χρέογραφα, Τρόπος Εξάσκησης: Αμερικάνικος, Φυσική Παράδοση)

Τιμή Εξάσκησης	Δικαιώματα Αγοράς														Δικαιώματα Πώλησης																											
	Απρίλιος 2026							Μάιος 2026							Λοιποί Μήνες							Απρίλιος 2026							Μάιος 2026							Λοιποί Μήνες						
	Άνοιγμα	Ανιψ. Τιμή	Κατωτ. Τιμή	Τελ. Τιμή	Τιμή κλεισ.	Όγκος	Ανοικτές θέσεις	Άνοιγμα	Ανιψ. Τιμή	Κατωτ. Τιμή	Τελ. Τιμή	Τιμή κλεισ.	Όγκος	Ανοικτές θέσεις	Όγκος	Ανοικτές θέσεις	Άνοιγμα	Ανιψ. Τιμή	Κατωτ. Τιμή	Τελ. Τιμή	Τιμή κλεισ.	Όγκος	Ανοικτές θέσεις	Άνοιγμα	Ανιψ. Τιμή	Κατωτ. Τιμή	Τελ. Τιμή	Τιμή κλεισ.	Όγκος	Ανοικτές θέσεις	Όγκος	Ανοικτές θέσεις	Τιμή Εξάσκησης									
Σύνολα:						9	78						1	3	0	0							9	30							0	0	0	0								
Αριθμός Πράξεων:						2						1	0			0.00							0							0	0											

ΕΘΝΙΚΗ ΤΡΑΠΕΖΑ (ΚΟ)

(Μέγεθος Συμβολαίου: 100 Χρεόγραφα, Τρόπος Εξάσκησης: Αμερικάνικος, Φυσική Παράδοση)

Τιμή Εξάσκησης	Δικαιώματα Αγοράς														Δικαιώματα Πώλησης																			
	Απρίλιος 2026						Μάιος 2026				Λοιποί Μήνες				Απρίλιος 2026						Μάιος 2026				Λοιποί Μήνες									
	Άνοιγμα	Ανιτ Τιμή	Καπιτ Τιμή	Τελ Τιμή	Τιμή κλεισ.	Όγκος	Άνοιγμα	Ανιτ Τιμή	Καπιτ Τιμή	Τελ Τιμή	Τιμή κλεισ.	Όγκος	Άνοιγμα	Ανιτ Τιμή	Όγκος	Άνοιγμα	Ανιτ Τιμή	Καπιτ Τιμή	Τελ Τιμή	Τιμή κλεισ.	Όγκος	Άνοιγμα	Ανιτ Τιμή	Καπιτ Τιμή	Τελ Τιμή	Τιμή κλεισ.	Όγκος	Άνοιγμα	Ανιτ Τιμή	Όγκος	Άνοιγμα	Ανιτ Τιμή	Όγκος	Τιμή Εξάσκησης
8.250																																		0.083
8.400																																		0.084
8.500																																		0.085
8.750	0.000	0.000	0.000		4.50	-	-	0.000	0.000	0.000		4.51	-	-	0.000	0.000	0.000		0.001	-	-	0.000	0.000	0.000		0.003	-	-	0.000	0.000	0.000		0.088	
8.800																																		0.088
9.000	0.000	0.000	0.000		4.25	-	-	0.000	0.000	0.000		4.27	-	-	0.000	0.000	0.000		0.001	-	-	0.000	0.000	0.000		0.005	-	-	0.000	0.000	0.000		0.090	
9.200																																		0.092
9.250	0.000	0.000	0.000		4.00	-	-	0.000	0.000	0.000		4.02	-	-	0.000	0.000	0.000		0.001	-	-	0.000	0.000	0.000		0.009	-	-	0.000	0.000	0.000		0.093	
9.500	0.000	0.000	0.000		3.75	-	-	0.000	0.000	0.000		3.78	-	-	0.000	0.000	0.000		0.001	-	-	0.000	0.000	0.000		0.014	-	-	0.000	0.000	0.000		0.095	
9.600																																		0.096
9.750	0.000	0.000	0.000		3.50	-	-	0.000	0.000	0.000		3.54	-	-	0.000	0.000	0.000		0.003	-	-	0.000	0.000	0.000		0.022	-	-	0.000	0.000	0.000		0.098	
10.000	0.000	0.000	0.000		3.25	-	-	0.000	0.000	0.000		3.30	-	-	0.000	0.000	0.000		0.001	-	-	0.000	0.000	0.000		0.031	-	-	0.000	0.000	0.000		0.100	
10.500	0.000	0.000	0.000		2.75	-	-	0.000	0.000	0.000		2.83	-	-	0.000	0.000	0.000		0.004	-	-	0.000	0.000	0.000		0.066	-	-	0.000	0.000	0.000		0.105	
11.000	0.000	0.000	0.000		2.27	-	-	0.000	0.000	0.000		2.39	-	-	0.000	0.000	0.000		0.016	-	-	0.000	0.000	0.000		0.123	-	-	0.000	0.000	0.000		0.110	
11.500	0.000	0.000	0.000		1.80	-	-	0.000	0.000	0.000		1.98	-	-	0.000	0.000	0.000		0.046	-	-	0.000	0.000	0.000		0.212	-	-	0.000	0.000	0.000		0.115	
12.000	0.000	0.000	0.000		1.36	-	-	0.000	0.000	0.000		1.61	-	-	0.000	0.000	0.000		0.114	-	15	0.000	0.000	0.000		0.342	-	-	0.000	0.000	0.000		0.120	
12.500	0.000	0.000	0.000		0.980	-	-	0.000	0.000	0.000		1.29	-	-	0.000	0.000	0.000		0.229	-	10	0.000	0.000	0.000		0.516	-	-	0.000	0.000	0.000		0.125	
13.000	0.000	0.000	0.000		0.671	-	-	0.000	0.000	0.000		1.01	-	-	0.000	0.000	0.000		0.420	-	-	0.000	0.000	0.000		0.736	-	-	0.000	0.000	0.000		0.130	
13.500	0.000	0.000	0.000		0.431	-	30	0.000	0.000	0.000		0.772	-	60	0.000	0.000	0.000		0.679	-	-	0.000	0.000	0.000		1.00	-	-	0.000	0.000	0.000		0.135	
14.000	0.000	0.000	0.000		0.257	-	-	0.000	0.000	0.000		0.578	-	-	0.000	0.000	0.000		1.01	-	-	0.000	0.000	0.000		1.31	-	-	0.000	0.000	0.000		0.140	
14.500	0.000	0.000	0.000		0.146	-	-	0.000	0.000	0.000		0.422	-	-	0.000	0.000	0.000		1.40	-	-	0.000	0.000	0.000		1.65	-	-	0.000	0.000	0.000		0.145	
15.000	0.000	0.000	0.000		0.079	-	-	0.000	0.000	0.000		0.310	-	-	0.000	0.000	0.000		1.83	-	-	0.000	0.000	0.000		2.04	-	-	0.000	0.000	0.000		0.150	
15.500	0.000	0.000	0.000		0.040	-	-	0.000	0.000	0.000		0.220	-	-	0.000	0.000	0.000		2.29	-	-	0.000	0.000	0.000		2.45	-	-	0.000	0.000	0.000		0.155	
16.000	0.000	0.000	0.000		0.019	-	-	0.000	0.000	0.000		0.151	-	-	0.000	0.000	0.000		2.77	-	-	0.000	0.000	0.000		2.88	-	-	0.000	0.000	0.000		0.160	
16.500	0.000	0.000	0.000		0.008	-	-	0.000	0.000	0.000		0.106	-	-	0.000	0.000	0.000		3.26	-	-	0.000	0.000	0.000		3.34	-	-	0.000	0.000	0.000		0.165	
17.000	0.000	0.000	0.000		0.003	-	-	0.000	0.000	0.000		0.072	-	-	0.000	0.000	0.000		3.76	-	-	0.000	0.000	0.000		3.81	-	-	0.000	0.000	0.000		0.170	
17.500	0.000	0.000	0.000		0.001	-	-	0.000	0.000	0.000		0.046	-	-	0.000	0.000	0.000		4.26	-	-	0.000	0.000	0.000		4.28	-	-	0.000	0.000	0.000		0.175	
18.000	0.000	0.000	0.000		0.001	-	-	0.000	0.000	0.000		0.032	-	-	0.000	0.000	0.000		4.76	-	-	0.000	0.000	0.000		4.77	-	-	0.000	0.000	0.000		0.180	
18.500	0.000	0.000	0.000		0.001	-	-	0.000	0.000	0.000		0.020	-	-	0.000	0.000	0.000		5.26	-	-	0.000	0.000	0.000		5.26	-	-	0.000	0.000	0.000		0.185	
19.000	0.000	0.000	0.000		0.001	-	-	0.000	0.000	0.000		0.013	-	-	0.000	0.000	0.000		5.76	-	-	0.000	0.000	0.000		5.76	-	-	0.000	0.000	0.000		0.190	
19.500	0.000	0.000	0.000		0.001	-	-	0.000	0.000	0.000		0.008	-	-	0.000	0.000	0.000		6.26	-	-	0.000	0.000	0.000		6.26	-	-	0.000	0.000	0.000		0.195	
20.000	0.000	0.000	0.000		0.001	-	-																										0.200	
21.000	0.000	0.000	0.000		0.001	-	-																										0.210	
22.000	0.000	0.000	0.000		0.001	-	-																										0.220	
Σύνολο:						0	30					0	60	0	0				0	25					0	0	40	309						
Αριθμός Πράξεων:						0						0		0					0.00						0		1							

ΟΤΕ (ΚΟ)

(Μέγεθος Συμβολαίου: 100 Χρεόγραφα, Τρόπος Εξάσκησης: Αμερικάνικος, Φυσική Παράδοση)

Τιμή Εξάσκησης	Δικαιώματα Αγοράς													Δικαιώματα Πώλησης													Τιμή Εξάσκησης						
	Απρίλιος 2026						Μάιος 2026						Λοιποί Μήνες		Απρίλιος 2026						Μάιος 2026							Λοιποί Μήνες					
	Άνοιγμα	Ανιγτ Τιμή	Κατωτ Τιμή	Τελ Τιμή	Τιμή κλεισ.	Όγκος	Ανοικτές θέσεις	Άνοιγμα	Ανιγτ Τιμή	Κατωτ Τιμή	Τελ Τιμή	Τιμή κλεισ.	Όγκος	Ανοικτές θέσεις	Όγκος	Ανοικτές θέσεις	Άνοιγμα	Ανιγτ Τιμή	Κατωτ Τιμή	Τελ Τιμή	Τιμή κλεισ.	Όγκος	Ανοικτές θέσεις	Άνοιγμα	Ανιγτ Τιμή	Κατωτ Τιμή		Τελ Τιμή	Τιμή κλεισ.	Όγκος	Ανοικτές θέσεις	Όγκος	Ανοικτές θέσεις
10.000						-	-						-	-									-	-									0.100
10.500						-	-						-	-									-	-									0.105
11.000	0.000	0.000	0.000		5.33	-	-	0.000	0.000	0.000		5.35	-	-			0.000	0.000	0.000		0.001	-	-		0.000	0.000	0.000		0.001	-	-		0.110
11.500	0.000	0.000	0.000		4.83	-	-	0.000	0.000	0.000		4.85	-	-			0.000	0.000	0.000		0.001	-	-		0.000	0.000	0.000		0.001	-	-		0.115
12.000	0.000	0.000	0.000		4.33	-	-	0.000	0.000	0.000		4.35	-	-			0.000	0.000	0.000		0.001	-	-		0.000	0.000	0.000		0.001	-	-		0.120
12.500	0.000	0.000	0.000		3.83	-	-	0.000	0.000	0.000		3.85	-	-			0.000	0.000	0.000		0.001	-	-		0.000	0.000	0.000		0.002	-	-		0.125
13.000	0.000	0.000	0.000		3.33	-	-	0.000	0.000	0.000		3.36	-	-			0.000	0.000	0.000		0.001	-	-		0.000	0.000	0.000		0.006	-	-		0.130
13.500	0.000	0.000	0.000		2.83	-	-	0.000	0.000	0.000		2.87	-	-			0.000	0.000	0.000		0.001	-	-		0.000	0.000	0.000		0.017	-	-		0.135
14.000	0.000	0.000	0.000		2.34	-	-	0.000	0.000	0.000		2.40	-	-			0.000	0.000	0.000		0.003	-	-		0.000	0.000	0.000		0.042	-	-		0.140
14.500	0.000	0.000	0.000		1.85	-	-	0.000	0.000	0.000		1.94	-	-			0.000	0.000	0.000		0.015	-	-		0.000	0.000	0.000		0.089	-	-		0.145
15.000	0.000	0.000	0.000		1.38	-	-	0.000	0.000	0.000		1.53	-	-			0.000	0.000	0.000		0.050	-	-		0.000	0.000	0.000		0.173	-	-		0.150
15.500	0.000	0.000	0.000		0.965	-	-	0.000	0.000	0.000		1.16	-	-			0.000	0.000	0.000		0.131	-	-		0.000	0.000	0.000		0.306	-	-		0.155
16.000	0.000	0.000	0.000		0.616	-	-	0.000	0.000	0.000		0.852	-	-			0.000	0.000	0.000		0.281	-	61		0.247	0.299	0.247	0.299	0.299	30	0		0.160
16.500	0.000	0.000	0.000		0.360	-	-	0.000	0.000	0.000		0.600	-	-			0.000	0.000	0.000		0.526	-	45		0.000	0.000	0.000		0.742	-	-		0.165
17.000	0.000	0.000	0.000		0.187	-	16	0.000	0.000	0.000		0.406	-	-			0.000	0.000	0.000		0.854	-	-		0.000	0.000	0.000		1.05	-	-		0.170
17.500	0.000	0.000	0.000		0.088	-	15	0.000	0.000	0.000		0.263	-	-			0.000	0.000	0.000		1.26	-	-		0.000	0.000	0.000		1.41	-	-		0.175
18.000	0.000	0.000	0.000		0.036	-	-	0.000	0.000	0.000		0.164	-	-			0.000	0.000	0.000		1.71	-	-		0.000	0.000	0.000		1.81	-	-		0.180
18.500	0.000	0.000	0.000		0.014	-	-	0.000	0.000	0.000		0.098	-	-			0.000	0.000	0.000		2.19	-	-		0.000	0.000	0.000		2.25	-	-		0.185
19.000	0.000	0.000	0.000		0.004	-	-	0.000	0.000	0.000		0.056	-	-			0.000	0.000	0.000		2.68	-	-		0.000	0.000	0.000		2.71	-	-		0.190
19.500	0.000	0.000	0.000		0.001	-	-	0.000	0.000	0.000		0.030	-	-			0.000	0.000	0.000		3.18	-	-		0.000	0.000	0.000		3.19	-	-		0.195
20.000	0.000	0.000	0.000		0.001	-	-	0.000	0.000	0.000		0.016	-	-			0.000	0.000	0.000		3.68	-	-		0.000	0.000	0.000		3.68	-	-		0.200
21.000	0.000	0.000	0.000		0.001	-	-	0.000	0.000	0.000		0.004	-	-			0.000	0.000	0.000		4.68	-	-		0.000	0.000	0.000		4.68	-	-		0.210
22.000	0.000	0.000	0.000		0.001	-	-	0.000	0.000	0.000		0.001	-	-			0.000	0.000	0.000		5.68	-	-		0.000	0.000	0.000		5.68	-	-		0.220
23.000	0.000	0.000	0.000		0.001	-	-	0.000	0.000	0.000		0.001	-	-			0.000	0.000	0.000		6.68	-	-		0.000	0.000	0.000		6.68	-	-		0.230
24.000	0.000	0.000	0.000		0.001	-	-	0.000	0.000	0.000		0.001	-	-			0.000	0.000	0.000		7.68	-	-		0.000	0.000	0.000		7.68	-	-		0.240
25.000	0.000	0.000	0.000		0.001	-	-	0.000	0.000	0.000		0.001	-	-			0.000	0.000	0.000		8.68	-	-		0.000	0.000	0.000		8.68	-	-		0.250
26.000	0.000	0.000	0.000		0.001	-	-	0.000	0.000	0.000		0.001	-	-			0.000	0.000	0.000		9.68	-	-		0.000	0.000	0.000		9.68	-	-		0.260
Σύνολο:						0	31						0	0	0	0					0	106							30	0	0	0	
Αριθμός Πράξεων:						0						0		0							0.00							2		0			

ΤΡΑΠΕΖΑ ΠΕΙΡΑΙΩΣ (ΚΟ)

(Μέγεθος Συμβολαίου: 100 Χρεόγραφα, Τρόπος Εξάσκησης: Αμερικάνικος, Φυσική Παράδοση)

Δικαιώματα Αγοράς														Δικαιώματα Πώλησης																			
Απρίλιος 2026							Μάιος 2026							Λοιποί Μήνες		Απρίλιος 2026							Μάιος 2026							Λοιποί Μήνες			
Τιμή Εξάσκησης	Ανοιγμα	Ανιγτ Τιμή	Κατωτ Τιμή	Τελ Τιμή	Τιμή κλεισ.	Όγκος	Ανοικτές θέσεις	Ανοιγμα	Ανιγτ Τιμή	Κατωτ Τιμή	Τελ Τιμή	Τιμή κλεισ.	Όγκος	Ανοικτές θέσεις	Όγκος	Ανοικτές θέσεις	Ανοιγμα	Ανιγτ Τιμή	Κατωτ Τιμή	Τελ Τιμή	Τιμή κλεισ.	Όγκος	Ανοικτές θέσεις	Ανοιγμα	Ανιγτ Τιμή	Κατωτ Τιμή	Τελ Τιμή	Τιμή κλεισ.	Όγκος	Ανοικτές θέσεις	Όγκος	Ανοικτές θέσεις	Τιμή Εξάσκησης
4.250	0.000	0.000	0.000		2.74	-	-	0.000	0.000	0.000		2.75	-	-			0.000	0.000	0.000		0.001	-	-	0.000	0.000	0.000		0.001	-	-			0.043
4.500	0.000	0.000	0.000		2.49	-	-	0.000	0.000	0.000		2.50	-	-			0.000	0.000	0.000		0.001	-	-	0.000	0.000	0.000		0.001	-	-			0.045
4.750	0.000	0.000	0.000		2.24	-	-	0.000	0.000	0.000		2.25	-	-			0.000	0.000	0.000		0.002	-	-	0.000	0.000	0.000		0.003	-	-			0.048
5.000	0.000	0.000	0.000		1.99	-	-	0.000	0.000	0.000		2.01	-	-			0.000	0.000	0.000		0.001	-	-	0.000	0.000	0.000		0.007	-	-			0.050
5.250	0.000	0.000	0.000		1.75	-	-	0.000	0.000	0.000		1.77	-	-			0.000	0.000	0.000		0.001	-	-	0.000	0.000	0.000		0.016	-	-			0.053
5.500	0.000	0.000	0.000		1.50	-	-	0.000	0.000	0.000		1.54	-	-			0.000	0.000	0.000		0.002	-	-	0.000	0.000	0.000		0.032	-	-			0.055
5.750	0.000	0.000	0.000		1.25	-	-	0.000	0.000	0.000		1.31	-	-			0.000	0.000	0.000		0.008	-	-	0.000	0.000	0.000		0.058	-	-			0.058
6.000	0.000	0.000	0.000		1.02	-	-	0.000	0.000	0.000		1.10	-	-			0.000	0.000	0.000		0.021	-	-	0.000	0.000	0.000		0.100	-	-			0.060
6.250	0.000	0.000	0.000		0.796	-	-	0.000	0.000	0.000		0.914	-	-			0.000	0.000	0.000		0.050	-	20	0.000	0.000	0.000		0.159	-	-			0.063
6.500	0.000	0.000	0.000		0.598	-	-	0.000	0.000	0.000		0.743	-	-			0.000	0.000	0.000		0.102	-	-	0.000	0.000	0.000		0.237	-	-			0.065
6.750	0.000	0.000	0.000		0.427	-	-	0.000	0.000	0.000		0.592	-	-			0.000	0.000	0.000		0.181	-	-	0.000	0.000	0.000		0.336	-	-			0.068
7.000	0.000	0.000	0.000		0.290	-	-	0.000	0.000	0.000		0.461	-	-			0.000	0.000	0.000		0.294	-	30	0.000	0.000	0.000		0.455	-	-			0.070
7.250	0.000	0.000	0.000		0.189	-	20	0.000	0.000	0.000		0.357	-	-			0.000	0.000	0.000		0.443	-	-	0.000	0.000	0.000		0.601	-	-			0.073
7.500	0.000	0.000	0.000		0.116	-	1,200	0.000	0.000	0.000		0.272	-	50			0.000	0.000	0.000		0.620	-	-	0.000	0.000	0.000		0.765	-	-			0.075
7.750	0.000	0.000	0.000		0.068	-	1,200	0.000	0.000	0.000		0.201	-	-			0.000	0.000	0.000		0.822	-	-	0.000	0.000	0.000		0.945	-	-			0.078
8.000	0.000	0.000	0.000		0.038	-	-	0.000	0.000	0.000		0.146	-	-			0.000	0.000	0.000		1.04	-	-	0.000	0.000	0.000		1.14	-	-			0.080
8.250	0.000	0.000	0.000		0.020	-	-	0.000	0.000	0.000		0.107	-	-			0.000	0.000	0.000		1.28	-	-	0.000	0.000	0.000		1.35	-	-			0.083
8.500	0.000	0.000	0.000		0.010	-	-	0.000	0.000	0.000		0.075	-	-			0.000	0.000	0.000		1.52	-	-	0.000	0.000	0.000		1.57	-	-			0.085
8.750	0.000	0.000	0.000		0.005	-	-	0.000	0.000	0.000		0.053	-	-			0.000	0.000	0.000		1.76	-	-	0.000	0.000	0.000		1.80	-	-			0.088
9.000	0.000	0.000	0.000		0.002	-	-	0.000	0.000	0.000		0.037	-	-			0.000	0.000	0.000		2.01	-	-	0.000	0.000	0.000		2.03	-	-			0.090
9.250	0.000	0.000	0.000		0.001	-	-	0.000	0.000	0.000		0.024	-	-			0.000	0.000	0.000		2.26	-	-	0.000	0.000	0.000		2.27	-	-			0.093
9.500	0.000	0.000	0.000		0.001	-	-	0.000	0.000	0.000		0.017	-	-			0.000	0.000	0.000		2.51	-	-	0.000	0.000	0.000		2.52	-	-			0.095
9.750	0.000	0.000	0.000		0.001	-	-	0.000	0.000	0.000		0.011	-	-			0.000	0.000	0.000		2.76	-	-	0.000	0.000	0.000		2.76	-	-			0.098
10.000	0.000	0.000	0.000		0.001	-	-	0.000	0.000	0.000		0.007	-	-			0.000	0.000	0.000		3.01	-	-	0.000	0.000	0.000		3.01	-	-			0.100
10.500	0.000	0.000	0.000		0.001	-	-	0.000	0.000	0.000		0.003	-	-			0.000	0.000	0.000		3.51	-	-	0.000	0.000	0.000		3.51	-	-			0.105
11.000	0.000	0.000	0.000		0.001	-	-	0.000	0.000	0.000		0.001	-	-			0.000	0.000	0.000		4.01	-	-	0.000	0.000	0.000		4.01	-	-			0.110
11.500	0.000	0.000	0.000		0.001	-	-						-	-			0.000	0.000	0.000		4.51	-	-					-	-			0.115	
12.000	0.000	0.000	0.000		0.001	-	-						-	-			0.000	0.000	0.000		5.01	-	-					-	-			0.120	
12.500	0.000	0.000	0.000		0.001	-	-						-	-			0.000	0.000	0.000		5.51	-	-					-	-			0.125	
13.000	0.000	0.000	0.000		0.001	-	-						-	-			0.000	0.000	0.000		6.01	-	-					-	-			0.130	
Σύνολα:						0	2,420						0	50	0	0					0	50						0	0	0	0		
Αριθμός Πράξεων:						0							0		0						0.00							0		0			

Προϊόν Δανεισμού	Υποκείμενος Τίτλος	Πολυμερείς Συναλλαγές[1]					Διμερείς Συναλλαγές[2]		Δανεισμός Τίτλων μέσω ΟΤC[3]
		Ανοιχτές θέσεις[5]	Προσφερόμενη ποσότητα	Μ.Σ.Τ[4]	Όγκος συναλλαγών	Μ.Σ.Τ[4]	Όγκος συναλλαγών	Μ.Σ.Τ[4]	Όγκος συναλλαγών
ALWNBOR	Allwyn AG (ΚΟ)	24,969	---	---	---	---	170,000	4.00%	9,333,589
AETFBOR	ALPHA ETF FTSE Athex Large Cap	---	---	---	---	---	---	---	2,000
ALPHABOR	ALPHA ΤΡΑΠΕΖΑ (ΚΟ)	8,000	---	---	---	---	---	---	185,278,526
AEMBOR	ALTER EGO MEDIA (ΚΟ)	---	---	---	---	---	---	---	---
ACAGBOR	AUSTRIACARD (ΚΑ)	---	---	---	---	---	---	---	962
OTOELBOR	AUTOHELLAS (ΚΟ)	7,400	---	---	---	---	---	---	73,715
BYLOTBOR	BALLY'S INTRALOT (ΚΟ)	---	---	---	---	---	---	---	34,772,631
BOCHGRBOR	BANK OF CYPRUS (ΚΟ)	---	---	---	---	---	---	---	496,645
CENERBOR	CENERGY HOLDINGS (ΚΑ)	16,272	---	---	---	---	---	---	1,262,944
EEEBOR	COCA-COLA HBC AG (ΚΟ)	1,160	---	---	---	---	---	---	164,073
CREDIABOR	CrediaBank (ΚΟ)	6,778	---	---	16	5.51%	---	---	276,240
DIMANDBOR	DIMAND (ΚΟ)	---	---	---	---	---	---	---	12,342
EUROBBOR	EUROBANK (ΚΟ)	5,598	---	---	---	---	---	---	120,874,707
FOYRKBOR	FOURLIS ΣΥΜΜΕΤΟΧΩΝ (ΚΟ)	2,500	---	---	---	---	---	---	113,660
ELPEBOR	HELLENIO ENERGY (ΚΟ)	58,000	---	---	---	---	---	---	713,706
INTEKBOR	IDEAL HOLDINGS (ΚΟ)	---	---	---	---	---	---	---	45,787
INTRKBOR	INTRACOM HOLDINGS (ΚΟ)	---	---	---	---	---	---	---	244,903
BELABOR	JUMBO (ΚΟ)	---	---	---	---	---	---	---	866,925
LAMDABOR	LAMDA DEVELOPMENT(ΚΟ)	---	---	---	---	---	---	---	263,393
MTLNBOR	METLEN PLC (ΚΟ)	16,990	---	---	---	---	---	---	1,380,440
MIGBOR	MIG (ΚΟ)	1,495	---	---	---	---	---	---	39,913
PROFBOR	PROFILE (ΚΟ)	---	---	---	---	---	---	---	62,549
QLCOBOR	QUALCO GROUP (ΚΟ)	---	---	---	---	---	---	---	976,498
QUESTBOR	QUEST ΣΥΜΜΕΤΟΧΩΝ (ΚΟ)	4,191	---	---	---	---	---	---	48,196
TITCBOR	TITAN (ΚΑ)	5,481	---	---	---	---	---	---	122,713
TRESTATESBOR	TRADE ESTATES ΑΕΕΑΠ (ΚΟ)	---	---	---	---	---	---	---	---
VIOBOR	VIOHALCO SA/NV (ΚΑ)	---	---	---	---	---	---	---	---
AVAXBOR	ΑΒΑΞ Α.Ε. (ΚΟ)	7,900	---	---	---	---	---	---	469,790
ADMIEBOR	ΑΔΜΗΕ ΣΥΜΜΕΤΟΧΩΝ Α.Ε. (ΚΟ)	1,000	---	---	---	---	---	---	5,269,021
AEGNBOR	ΑΕΡΟΠΟΡΙΑ ΑΙΓΑΙΟΥ (ΚΟ)	---	---	---	---	---	---	---	455,658
AKTRBOR	AKTOR Α.Ε. ΣΥΜ/ΧΩΝ (ΚΟ)	---	---	---	---	---	---	---	664,281

Σημειώσεις Προϊόντων Δανεισμού

[1] - Πολυμερείς Συμβάσεις Δανειοδοσίας των μεθόδων 8-1, 8-2 και 8-3-3 (σύμφ. Με Αποφ.17 ΔΣ του Χρηματιστηρίου).

[2] - Διμερείς Συμβάσεις Δανειοδοσίας των μεθόδων 8-3-1 και 8-3-2 & Συμβάσεις της μεθόδου 4 (σύμφ. Με Αποφ. 20 ΔΣ του Χρηματιστηρίου).

[3] - Τα στοιχεία Συναλλαγές Δανεισμού Τίτλων μέσω ΟΤC δηλώνονται από τους χειριστές ΣΑΤ και αφορούν τις ποσότητες που έχουν καταγραφεί στο ΣΑΤ έως και τη προηγούμενη εργάσιμη ημέρα.

[4] - Μ.Σ.Τ: - Μέση Σταθμισμένη Τιμή (ως προς τα τεμάχια)

[5] - Τα στοιχεία αφορούν σε ανοιχτές θέσεις πριν την έναρξη της συνεδρίασης

Προϊόν Δανεισμού	Υποκείμενος Τίτλος	Πολυμερείς Συναλλαγές[1]					Διμερείς Συναλλαγές[2]		Δανεισμός Τίτλων μέσω ΟΤC[3]
		Ανοιχτές θέσεις[5]	Προσφερόμενη ποσότητα	Μ.Σ.Τ[4]	Όγκος συναλλαγών	Μ.Σ.Τ[4]	Όγκος συναλλαγών	Μ.Σ.Τ[4]	Όγκος συναλλαγών
GEKTERNABOR	ΓΕΚ ΤΕΡΝΑ (ΚΟ)	12,566	---	---	---	---	---	---	1,171,703
PPCBOR	ΔΕΗ (ΚΟ)	61,370	---	---	---	---	---	---	10,086,761
ΑΙΑBOR	ΔΙΕΘΝΗΣ ΑΕΡΟΛΙΜΕΝΑΣ ΑΘΗΝΩΝ(ΚΟ)	15,262	---	---	---	---	---	---	315,090
ΕΤΕBOR	ΕΘΝΙΚΗ ΤΡΑΠΕΖΑ (ΚΟ)	56,465	---	---	---	---	---	---	24,040,766
ΕΛΗBOR	ΕΛΒΑΛΧΑΛΚΟΡ (ΚΟ)	11,714	---	---	---	---	---	---	393,520
ΕΛΛΑΚΤΟRBOR	ΕΛΛΑΚΤΩΡ (ΚΟ)	54,732	---	---	---	---	---	---	110,826
ΕΧΑΕBOR	ΕΛΛΗΝ. ΧΡΗΜΑΤΙΣΤΗΡΙΑ-Χ.Α. (ΚΟ)	14,409	---	---	---	---	---	---	339,370
ΕΥΔΑΡBOR	ΕΥΔΑΠ (ΚΟ)	641	---	---	---	---	---	---	353,219
KRIBOR	KPI - KPI (ΚΟ)	2,999	---	---	---	---	---	---	---
ΜΟΗBOR	ΜΟΤΟΡ ΟΪΛ (ΚΟ)	18,279	---	---	4,265	3.70%	---	---	724,216
NOVALBOR	ΝΟΒΑΛ ΠΡΟΠΕΡΤΥ ΑΕΕΑΠ (ΚΟ)	---	---	---	---	---	---	---	---
ΟΛΤΗBOR	ΟΛΘ (ΚΟ)	---	---	---	---	---	---	---	750
PPABOR	ΟΛΠ (ΚΟ)	4,500	---	---	---	---	---	---	86,154
ΗΤΟBOR	ΟΤΕ (ΚΟ)	2,500	---	---	---	---	---	---	4,129,097
SARBOR	ΣΑΡΑΝΤΗΣ ΓΡ. (ΚΟ)	3,508	---	---	---	---	---	---	123,590
ΟΡΤΙΜΑBOR	ΤΡΑΠΕΖΑ ΟΡΤΙΜΑ ΒΑΝΚ (ΚΟ)	200	---	---	---	---	---	---	5,101,243
ΤΡΕΙRBOR	ΤΡΑΠΕΖΑ ΠΕΙΡΑΙΩΣ (ΚΟ)	3,000	---	---	45,000	3.90%	---	---	11,059,267

Σημειώσεις Προϊόντων Δανεισμού

[1] - Πολυμερείς Συμβάσεις Δανειοδοσίας των μεθόδων 8-1, 8-2 και 8-3-3 (σύμφ. Με Αποφ.17 ΔΣ του Χρηματιστηρίου).

[2] - Διμερείς Συμβάσεις Δανειοδοσίας των μεθόδων 8-3-1 και 8-3-2 & Συμβάσεις της μεθόδου 4 (σύμφ. Με Αποφ. 20 ΔΣ του Χρηματιστηρίου).

[3] - Τα στοιχεία Συναλλαγές Δανεισμού Τίτλων μέσω ΟΤC δηλώνονται από τους χειριστές ΣΑΤ και αφορούν τις ποσότητες που έχουν καταγραφεί στο ΣΑΤ έως και τη προηγούμενη εργάσιμη ημέρα.

[4] - Μ.Σ.Τ: - Μέση Σταθμισμένη Τιμή (ως προς τα τεμάχια)

[5] - Τα στοιχεία αφορούν σε ανοιχτές θέσεις πριν την έναρξη της συνεδρίασης

Κωδικοί και ονομασίες Κλάδων Οικονομικής Δραστηριότητας του Χρηματιστηρίου Αθηνών

12003 - Διαπραγματεύσιμα Αμοιβαία Κεφάλαια	10101010 Υπηρεσίες Ηλεκτρονικών Υπολογιστών
10101015 Λογισμικό	10102030 Υλικό Υπολογιστών
15101010 Εξοπλισμός Τηλεπικοινωνιών	15102015 Υπηρεσίες Τηλεπικοινωνιών
20101010 Υγειονομικές Μονάδες	20102010 Ιατρικός Εξοπλισμός
20103015 Φαρμακευτικά Προϊόντα	30101010 Τράπεζες
30202000 Διαφοροποιημένες Χρηματοοικονομικές Υπηρεσίες	30202010 Διαχείριση Κεφαλαίων & Θεματοφύλακες
30202015 Επενδυτικές Υπηρεσίες	30204000 Επενδυτικές Εταιρείες κλειστού τύπου
30302010 Γενικές Ασφάλειες	30302015 Μεσίτες Ασφαλίσεων
30302025 Ασφάλειες Ιδιοκτησίας & Ζημιών	35101010 Συμμετοχές & Ανάπτυξη Ακίνητης Περιουσίας
35101015 Υπηρεσίες Ακίνητης Περιουσίας	35102000 Διαφοροποιημένες Α.Ε.Ε.Α.Π.
35102045 Α.Ε.Ε.Α.Π. Εμπορικών Χώρων	40202015 Έπιπλα
40202020 Οικιακές Συσκευές	40203040 Ηλεκτρονική Ψυχαγωγία
40204020 Ρούχα και Αξεσουάρ	40301010 Ψυχαγωγία
40301030 Εκδόσεις	40301035 Ραδιοτηλεοπτικοί Φορείς
40401010 Διαφοροποιημένοι Έμποροι	40401020 Εμπόριο Ενδυμάτων
40401025 Εμπόριο Προϊόντων Οικιακής Βελτίωσης	40401030 Εξειδικευμένο Λιανικό Εμπόριο
40501010 Αεροπορικές Εταιρείες	40501015 Ταξίδια & Τουρισμός
40501020 Τυχερά Παιχνίδια	40501025 Ξενοδοχεία & Πανσιόν
45101015 Απόσταξη & Οινοπαραγωγή	45101020 Αναψυκτικά
45102010 Γεωργεία, Αλιεία, Εκτροφή και Φυτείες	45102020 Τρόφιμα
45103010 Καπνός	45201010 Λιανικό & Χονδρικό Εμπόριο Τροφίμων
45201020 Είδη Προσωπικής Φροντίδας	50101010 Κατασκευές
50101020 Κατασκευαστές Στέγασης & Επικαλύψεων	50101030 Τσιμέντα
50101035 Άλλα Οικοδομικά Υλικά	50202010 Ηλεκτρικά Εξαρτήματα
50203015 Πλαστικά	50203030 Υλικά Συσκευασίας
50204000 Μηχανήματα Βιομηχανικού Εξοπλισμού	50204020 Μηχανήματα Κατασκευών
50205010 Προμηθευτές Βιομηχανίας	50205020 Υποστηρικτικές Υπηρεσίες προς Επιχειρήσεις
50205030 Υπηρεσίες Μαζικής Εκτύπωσης	50206015 Εμπορικά Οχήματα & Ανταλλακτικά
50206030 Θαλάσσιες Μεταφορές	50206060 Υπηρεσίες Μεταφορών
55101000 Διαφοροποιημένα Υλικά	55101020 Κλωστοϋφαντουργικά Προϊόντα
55102000 Ορυχεία	55102010 Σίδηρος & Χάλυβας
55102015 Μεταλλουργία	55102035 Αλουμίνιο
60101020 Διυλιστήρια & Εμπορία Πετρελαιοειδών	65101010 Εναλλακτική Ηλεκτρική Ενέργεια
65101015 Συμβατική Ηλεκτρική Ενέργεια	65102000 Πολλαπλών Υπηρεσιών Κοινής Ωφέλειας
65102030 Ύδρευση	

ATHEXGROUP

Athens Exchange Group

Λεωφ. Αθηνών 110 | 104 42 Αθήνα
110 Athinon Ave | 104 42 Athens GR
T +30 210 3366 800
www.athexgroup.gr