

26

Ημερήσιο Δελτίο  
Συναλλακτικής Δραστηριότητας

Daily Official List  
of Trading Activity



**Αποποίηση Ευθύνης:**

Η εταιρεία Ελληνικά Χρηματιστήρια-Χρηματιστήριο Αθηνών Ανώνυμη Εταιρεία Συμμετοχών καταβάλλει κάθε δυνατή προσπάθεια ώστε να διασφαλίσει ότι οι πληροφορίες και τα λοιπά στοιχεία που εμφανίζονται στο Ημερήσιο Δελτίο Τιμών (Η.Δ.Τ.) είναι ορθά και πλήρη αλλά δεν έχει καμία ευθύνη για ενδεχόμενο λάθος ή παράλειψη στοιχείων και / ή ευθύνη σχετικά με την ακρίβεια, αξιοπιστία, επικαιροποίηση και πληρότητα των παραπάνω πληροφοριών και στοιχείων ή ευθύνη προερχόμενη άμεσα ή έμμεσα από την χρήση των παραπάνω πληροφοριών.

Η Εταιρία δεν έχει καμία ευθύνη για την ακρίβεια των στοιχείων που περιλαμβάνονται στις ανακοινώσεις των εισηγμένων εταιρειών. Πιθανές προσβολές δικαιωμάτων τρίτων από το περιεχόμενο των ανακοινώσεων συνιστούν αποκλειστική ευθύνη του αποστολέα των ανακοινώσεων.

Όλα τα αναγραφόμενα στο Η.Δ.Τ. στοιχεία παρέχονται μόνο για τους σκοπούς της πληροφόρησης και δεν συνιστούν παροχή επενδυτικών συμβουλών ή πρόσκληση για επένδυση σε κινητές αξίες που διαπραγματεύονται στο Χρηματιστήριο Αθηνών.

Αναγνωρίζεται και συμφωνείται ότι όλα τα δικαιώματα επί των πληροφοριών που εμφανίζονται στο Η.Δ.Τ. θα αποτελούν κυριότητα της εταιρίας και οποιοδήποτε άλλο δικαίωμα συμπεριλαμβανομένου του δικαιώματος πνευματικής ιδιοκτησίας, σήματος κλπ. ανήκουν στο Χρηματιστήριο Αθηνών.

Τα ανωτέρω στοιχεία αποτελούν ιδιοκτησία της Εταιρίας και προστατεύονται σύμφωνα με τις διατάξεις περί πνευματικής ιδιοκτησίας. Απαγορεύεται α) η με οποιοδήποτε τρόπο ή μέσο αναπαραγωγή, αναδημοσίευση, τροποποίηση, αντιγραφή, πώληση, μετάδοση ή διανομή του συνόλου ή μέρους τους, χωρίς αναφορά στην πηγή και β) η εμπορική εκμετάλλευση των στοιχείων από τρίτους.

Η Εταιρία δεν φέρει καμία ευθύνη προερχόμενη άμεσα ή έμμεσα από χρήση ή τυχόν αλλοίωση των ανωτέρω στοιχείων όταν αυτά χρησιμοποιούνται από

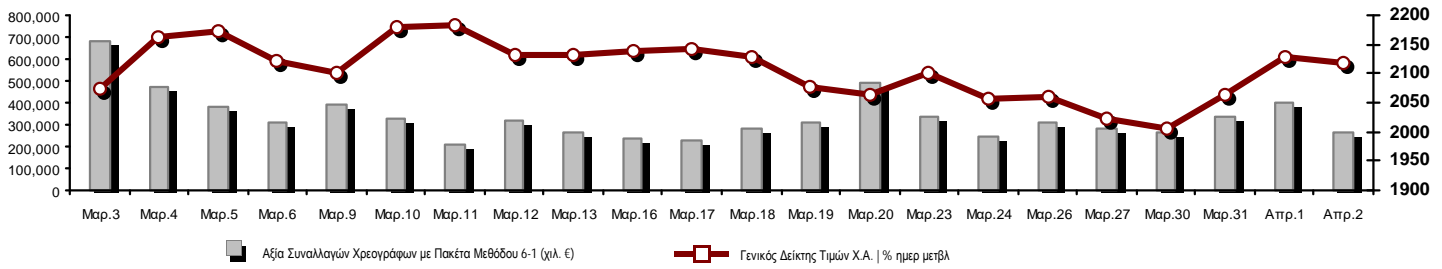
**Ελληνικά Χρηματιστήρια - Χρηματιστήριο Αθηνών Α.Ε. Συμμετοχών**

Λεωφόρος Αθηνών 110, 10442 Αθήνα, Τηλ: (210) 33.66.800, Fax: (210) 32.13.938

[www.athexgroup.gr](http://www.athexgroup.gr)

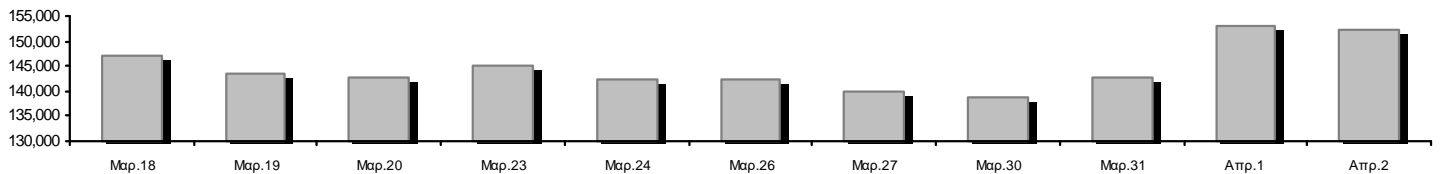
**Οι Αγορές Χρεογράφων Παραγώγων Δανεισμού**

Γενικός Δείκτης Τιμών και Αξία Συναλλαγών Μετοχών και Παραγώγων

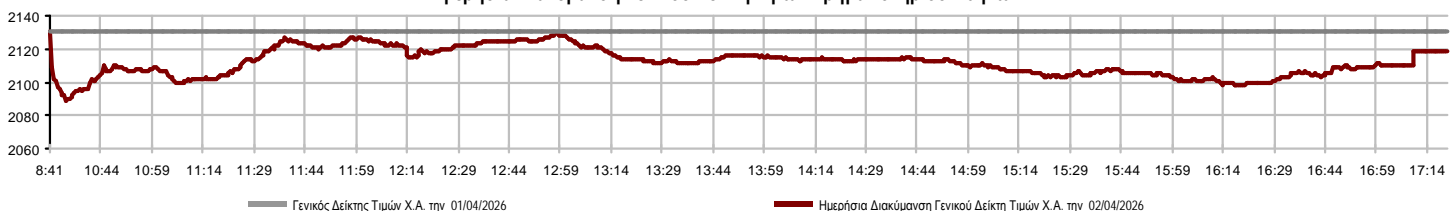


<b>Κεφαλαιοποίηση Χ.Α. (εκατ €) **:</b>	152,135.48	<b>Συνολικές Ανοικτές Θέσεις σε Παράγωγα</b>	1,686,303
Ημερήσια μεταβολή: εκατ. €   %	-846.31 -0.55%	Ανοικτές θέσεις σε ΣΜΕ επί Δεικτών   % ημερ μετβλ	9,187 -0.94%
Μέση ετήσια Κεφ/ποίηση: εκατ. €   % Μετβλ. Μέση προηγ. έτος	152,595.22 19.50%	Ανοικτές θέσεις σε ΣΜΕ επί μετοχών   % ημερ μετβλ	1,670,038 0.98%
<b>Γενικός Δείκτης Τιμών Χ.Α.   % ημερ μετβλ</b>	2,118.27 -0.55%	Ανοικτές θέσεις σε Δικαιώματα επί Δεικτών   % ημερ μετβλ	3,238 8.40%
<b>Κεφαλαιοποίηση Γενικού Δείκτη (εκατ. €)</b>	143,215.65	Ανοικτές θέσεις σε Δικαιώματα επί μετοχών   % ημερ μετβλ	3,840 2.10%
Ημερήσια μεταβολή (εκατ. €)	-652.68		
<b>Αξία Συναλλαγών Χρεογράφων με Πακέτα Μεθόδου 6-1 (χιλ. €)</b>	261,577.55	<b>Πλήθος Συμβολαίων Παραγώγων:</b>	57,200
Ημερήσια μεταβολή: %	-134,876.85 -34.02%	Ημερήσια μεταβολή: τμχ   %	10,509 22.51%
Μέση Αξία Συν/γών ΥΙD: χιλ. €   % Μετβλ Μέση προηγ. έτος	368,739.14 70.65%	Μέσος Όγκος Συμβ. ΥΙD: % Μετβλ Μέσο προηγ. Έτος	91,585 59.06%
<b>Αξία Συναλλαγών Πακέτων Μεθόδου 6-1 (χιλ. €)</b>	16,780.20	<b>Πλήθος Πράξεων Παραγώγων:</b>	3,313
<b>Αξία Συναλλαγών Πακέτων Μεθόδου 6-2 &amp; 6-3 (χιλ. €)</b>	0.76	Ημερήσια μεταβολή: πλήθος   %	-364 -9.90%
<b>Αξία Συναλλαγών Ομολόγων (χιλ.€)</b>	1,199.83	Μέσο Πλήθος Πράξεων ΥΙD: % Μετβλ Μέσο προηγ. Έτος	3,120 41.08%
<b>Όγκος Συναλλαγών Χρεογράφων με Πακέτα Μεθόδου 6-1 (χιλ. Τμχ)</b>	51,613.67	<b>Συνολικές Ανοικτές Θέσεις σε Δανεισμό</b>	518,609
Ημερήσια μεταβολή: χιλ. τμχ   %	-12,264.87 -19.20%	Ημερήσια μεταβολή: τμχ   %	88,730 20.64%
Μέσος Όγκος Συν/γών ΥΙD: % Μετβλ Μέσο προηγ. Έτος	56,869.23 36.42%	<b>Πλήθος Συναλλαγών Δανεισμού (Πολυμερής/Διμερής)</b>	51,500
<b>Όγκος Συναλλαγών Πακέτων Μεθόδου 6-1 (χιλ. Τεμάχια)</b>	2,449.47	Ημερήσια μεταβολή: τμχ   %	-167,781
<b>Όγκος Συναλλαγών Πακέτων Μεθόδου 6-2 &amp; 6-3 (χιλ. Τεμάχια)</b>	0.13	<b>Πλήθος Πολυμερών Συναλλαγών</b>	51,500
<b>Όγκος Συναλλαγών Ομολόγων</b>	1,216,000	<b>Πλήθος Διμερών Συναλλαγών</b>	0
<b>Πλήθος Πράξεων Χρεογράφων με Πακέτα Μεθόδου 6-1</b>	77,025	<b>Πλήθος Πράξεων Δανεισμού:</b>	8
Ημερήσια μεταβολή: πλήθος   %	-25,121 -24.59%	Ημερήσια μεταβολή: %	-3
Μέσο Πλήθος Πράξεων ΥΙD: % Μετβλ Μέσο προηγ. Έτος	76,949 53.57%	<b>Πλήθος Πράξεων Πολυμερών Συναλλαγών</b>	8
<b>Πλήθος πακέτων Μεθόδου 6-1</b>	17	<b>Πλήθος Πράξεων Διμερών Συναλλαγών</b>	0
<b>Πλήθος πακέτων Μεθόδου 6-2 &amp; 6-3</b>	1		
<b>Πλήθος συναλλαγών Ομολόγων</b>	229		

Κεφαλαιοποίηση Χ.Α. (εκατ €) \*\*



Ημερήσια Διακύμανση Γενικού Δείκτη Τιμών Χρηματιστηρίου Αθηνών



**Χρηματιστηριακοί Δείκτες**

Όνομασία Δείκτη	02/04/2026	01/04/2026	Δ μον.	Δ %	Κατώτερη	Ανώτερη	Κατ.έτους	Ανωτ.έτους	Ετησ. μεταβ.
Γενικός Δείκτης Τιμών Χ.Α.	2,118.27	2,130.06	-11.79	-0.55%	2,089.13	2,130.06	1,998.09	2,407.09	-0.12%
Δείκτης Συνολικής Απόδοσης Γενικού Δείκτη Χ.Α.	4,179.77	4,203.05	-23.28	-0.55%	4,122.28	4,203.05	3,942.63	4,745.66	0.00%
Δείκτης ATHEX ESG	2,509.89	2,524.22	-14.33	-0.57%	2,473.95	2,524.22	2,361.87	2,867.98	0.31%
Δείκτης Τιμών Μικρής Κεφαλαιοποίησης ΧΑ	2,270.54	2,291.72	-21.18	-0.92%	2,250.26	2,291.98	2,193.29	2,627.20	-10.92%
Δείκτης Τιμών EN.A. Growth ΧΑ	17,295.14	17,601.66	-306.52	-1.74%	17,108.92	17,601.66	16,564.67	20,788.55	-12.59%
FTSE/Χ.Α. Large Cap	5,375.69	5,406.09	-30.40	-0.56%	5,296.49	5,406.09	5,057.48	6,153.73	0.46%
FTSE/Χ.Α. Mid Cap	2,639.98	2,666.67	-26.69	-1.00%	2,610.43	2,666.67	2,510.28	2,906.28	-6.55%
FTSE/Χ.Α. Υψηλής Μερισματικής Απόδοσης	4,717.68	4,759.19	-41.51	-0.87%	4,702.46	4,764.18	4,495.63	5,149.57	-4.54%
FTSE/Χ.Α. Δείκτης Αγοράς	1,265.51	1,273.60	-8.09	-0.64%	1,248.45	1,273.60	1,190.89	1,449.15	0.35%
FTSE/Χ.Α. Τράπεζες	2,339.49	2,364.90	-25.41	-1.07%	2,299.86	2,364.90	2,143.30	2,859.37	1.99%
FTSE/ATHEX ΤΕΧΝΟΛΟΓΙΑ & ΤΗΛΕΠΙΚΟΙΝΩΝΙΕΣ	6,436.22	6,450.47	-14.25	-0.22%	6,318.84	6,450.47	6,027.65	6,900.98	-4.99%
FTSE/ATHEX ΥΓΕΙΑΣ	5,306.63	5,313.94	-7.31	-0.14%	5,210.92	5,362.98	4,884.62	6,137.55	4.44%
FTSE/ATHEX ΧΡΗΜΑΤΟΟΙΚΟΝΟΜΙΚΕΣ ΥΠΗΡΕΣΙΕ	10,942.20	11,060.88	-118.68	-1.07%	10,758.07	11,060.88	10,029.11	13,356.35	2.00%
FTSE/ATHEX ΑΚΙΝΗΤΗΣ ΠΕΡΙΟΥΣΙΑΣ	5,183.36	5,217.22	-33.86	-0.65%	5,151.61	5,217.22	5,093.00	5,898.28	-7.71%
FTSE/ATHEX ΚΑΤΑΝΑΛΩΤΙΚΑ ΠΡΟΪΟΝΤΑ	4,759.26	4,760.55	-1.29	-0.03%	4,694.84	4,813.20	4,472.82	5,876.98	-18.52%
FTSE/ATHEX ΒΑΣΙΚΑ ΑΓΑΘΑ	9,522.16	9,530.14	-7.98	-0.08%	9,404.02	9,549.82	8,640.95	10,243.39	8.05%
FTSE/ATHEX ΒΙΟΜΗΧΑΝΙΕΣ	11,020.32	11,100.99	-80.67	-0.73%	10,852.58	11,100.99	10,051.45	12,182.07	9.64%
FTSE/ATHEX ΠΡΩΤΕΣ ΎΛΕΣ	9,602.36	9,829.68	-227.32	-2.31%	9,471.45	9,829.68	8,778.94	11,861.41	0.80%
FTSE/ATHEX ΕΝΕΡΓΕΙΑ & ΥΠΗΡΕΣΙΕΣ ΚΟΙΝΗΣ ΩΦ	6,665.70	6,672.15	-6.45	-0.10%	6,564.28	6,694.60	6,127.28	7,506.29	-3.08%
Δείκτης Όλων των Μετοχών Χ.Α.	484.51	487.20	-2.69	-0.55%	484.51	484.51	460.14	542.74	0.05%
Ελληνικός Δείκτης Mid & Small Cap	2,906.69	2,939.65	-32.96	-1.12%	2,880.64	2,939.65	2,761.30	3,115.91	0.39%
FTSE/Χ.Α. Large Cap Συνολικής Απόδοσης	9,628.44	9,682.89	-54.45	-0.56%			9,100.35	11,012.64	0.57%
FTSE/Χ.Α. Mid Cap Συνολικής Απόδοσης	3,787.74	3,826.03	-38.29	-1.00%			3,625.91	4,168.37	-6.55%
MSCI GREECE REBASED	8,427.68	8,459.89	-32.21	-0.38%	8,252.51	8,498.34	7,755.87	10,138.65	-1.59%
Ελληνικός Δείκτης Εταιρικών Ομολόγων	143.56	143.37	0.18	0.13%			143.28	145.27	-0.56%
Ελληνικός Δείκτης Τιμών Εταιρικών Ομολόγων	92.53	92.42	0.10	0.11%			92.37	93.97	-1.50%

Σημείωση 1: Το κλείσιμο των Δεικτών FTSE/Med 100, Ελληνικός Δείκτης Εταιρικών Ομολόγων και, Ελληνικός Δείκτης Τιμών Εταιρικών Ομολόγων αφορούν την συνεδρίαση της 31/03/2026.

Σημείωση 2: Ο Ελληνικός Δείκτης Mid & Small Cap είναι Customized δείκτης υπολογιζόμενος από το Χρηματιστήριο Αθηνών.

**Αναλυτικά Στοιχεία Συναλλαγών Αγοράς Χρεογράφων**

	Όλα τα Χρεόγραφα	Κύρια Αγορά	Επιτήρηση	Διαπραγματεύσιμα Αμοιβαία Κεφάλαια
<b>Σύνολα</b>	128	126	1	1
Ανοδικές / Καθοδικές / Σταθερές:	26 / 90 / 12	26 / 89 / 11	0 / 0 / 1	0 / 1 / 0
<b>Κεφαλαιοποίηση Χ.Α. (εκατ €) **</b>	152,135.48	152,132.66	2.83	
Μέση Ημερήσια Αξία Συν/γών (χιλ. €)	368,739.14	368,651.51	6.07	479.93
<b>Αξία Συναλλαγών</b>	261,578.30	261,493.50	0.31	84.49
Κύριος Πίνακας:	244,797.35	244,712.54	0.31	84.49
Προσυμφωνημένων Συναλλαγών 6_1_2_3:	16,780.95	16,780.95	0.00	0.00
Πίνακας Εκποιήσεων:	0.00	0.00	0.00	0.00
Πίνακας Ειδικών Όρων:	0.00	0.00	0.00	0.00
Μέσος Ημερήσιος Όγκος Συναλλαγών	56,869,235	56,901,465	6,337	8,480
<b>Όγκος Συναλλαγών</b>	51,613,797	51,611,135	1,100	1,562
Κύριος Πίνακας:	49,164,199	49,161,537	1,100	1,562
Προσυμφωνημένων Συναλλαγών 6_1_2_3:	2,449,598	2,449,598	0	0
Πίνακας Εκποιήσεων:	0	0	0	0
Πίνακας Ειδικών Όρων:	0	0	0	0
Μέσο Ημερήσιο Πλήθος Πράξεων	76,949	76,769	13	169
<b>Αριθμός Πράξεων</b>	77,026	76,927	2	97
Κύριος Πίνακας:	77,008	76,909	2	97
Προσυμφωνημένων Συναλλαγών 6_1_2_3:	18	18	0	0
Πίνακας Εκποιήσεων:	0	0	0	0
Πίνακας Ειδικών Όρων:	0	0	0	0

**Στοιχεία Συναλλαγών Κλάδων Χρηματιστηρίου Αθηνών & Χρηματοοικονομικών Προϊόντων (Δ.Α.Κ.)**

Κωδικός	Κλάδοι	Ανοδικές / Καθοδικές / Σταθερές	Αριθμός Πράξεων	Όγκος Συναλλαγών	Αξία Συναλλαγών	% στη Συνολική Αξία
12000	- Χρηματοοικονομικά Προϊόντα	0 / 1 / 0	97	1,562	84,490.78	0.03%
3510	- Ακίνητη Περιουσία	2 / 9 / 1	1,705	510,167	2,520,888.69	0.96%
3030	- Ασφάλειες	0 / 2 / 0	102	29,064	69,933.92	0.03%
5020	- Βιομηχανικά Προϊόντα & Υπηρεσίες	5 / 12 / 2	2,868	456,482	4,715,124.33	1.80%
4040	- Εμπόριο	2 / 8 / 0	3,941	677,860	11,092,039.57	4.24%
6010	- Ενέργεια	1 / 3 / 0	3,653	578,470	11,380,547.09	4.35%
4020	- Καταναλωτικά Προϊόντα & Υπηρεσίες	0 / 3 / 1	213	282,846	98,814.93	0.04%
5010	- Κατασκευές & Υλικά Κατασκευών	2 / 9 / 1	6,138	1,225,407	14,991,597.29	5.73%
4030	- Μέσα Ενήμερωσης	0 / 2 / 1	156	40,288	142,045.51	0.05%
4520	- Προσωπική Φροντίδα, Φάρμακα & Παντοπωλεία	1 / 0 / 1	553	42,704	584,400.37	0.22%
5510	- Πρώτες Ύλες	4 / 7 / 3	2,005	399,561	2,321,488.27	0.89%
4050	- Ταξίδια και Αναψυχή	1 / 5 / 0	7,598	5,323,643	24,345,932.54	9.31%
1010	- Τεχνολογία	2 / 9 / 0	1,253	247,801	1,279,589.41	0.49%
1510	- Τηλεπικοινωνίες	1 / 1 / 0	3,039	604,599	10,373,937.73	3.97%
3010	- Τράπεζες	1 / 7 / 0	36,437	39,678,136	148,497,949.37	56.77%
4510	- Τρόφιμα, Ποτά & Καπνοβιομηχανίες	1 / 4 / 0	428	49,934	1,355,951.81	0.52%
2010	- Υγεία	1 / 2 / 0	252	195,148	239,116.74	0.09%
6510	- Υπηρεσίες Κοινής Ωφέλειας	2 / 3 / 0	6,330	1,173,423	26,799,246.99	10.25%
3020	- Χρηματοοικονομικές Υπηρεσίες	0 / 3 / 2	258	96,702	685,205.99	0.26%

**Οι 10 Μετοχές με τη μεγαλύτερη Άνοδο & Πτώση**

**Κύρια Αγορά**

Μετοχές με τη μεγαλύτερη Θετική μεταβολή τιμής	Τιμή κλεισ.	Μεταβ.	Μετοχές με τη μεγαλύτερη Αρνητική μεταβολή τιμής	Τιμή κλεισ.	Μεταβ.
DIMAND (ΚΟ)	12.5	4.60% #	ΠΡΟΟΔΕΥΤΙΚΗ (ΚΟ)	0.31	-7.19% α
ΔΑΙΟΣ ΠΛΑΣΤΙΚΑ (ΚΟ)	6	4.35% #	CENTRIC ΣΥΜΜΕΤΟΧΩΝ (ΚΟ)	0.276	-7.07% α
INTERTEK (ΚΟ)	1.27	3.67% #	Υ/KNOT (ΚΟ)	0.904	-6.80% α
Allwyn AG (ΚΟ)	14.56	2.54% #	CrediaBank (ΚΟ)	0.98	-6.49% α
ΟΛΠ (ΚΟ)	37.7	2.03% #	ΑΤΤΙCΑ ΣΥΜΜΕΤΟΧΩΝ (ΚΟ)	1.53	-4.67% α
PERFORMANCE TECHNOLOGIES (ΚΟ)	7.73	1.98% #	ΕΒΡΟΦΑΡΜΑ (ΚΟ)	3.29	-4.64% α
ΣΑΡΑΝΤΗΣ ΓΡ. (ΚΟ)	14.74	1.66% #	REAL CONSULTING (ΚΟ)	5.48	-4.53% α
ΜΟΤΟΡ ΟΪΛ (ΚΟ)	38.9	1.57% #	SPACE HELLAS (ΚΟ)	6.02	-4.44% α
ΟΤΕ (ΚΟ)	17.47	1.22% #	FOURLIS ΣΥΜΜΕΤΟΧΩΝ (ΚΟ)	4.355	-3.97% α
LAVIPHARM (ΚΟ)	1.216	1.16% #	ΕΛΒΑΛΧΑΛΚΟΡ (ΚΟ)	3.59	-3.75% α

Μετοχές με τη μεγαλύτερη Αξία Συναλλαγών	Αξία (χιλ. €)	Μεταβ.	Μετοχές με το μεγαλύτερο Όγκο Συναλλαγών	Όγκος	Μεταβ.
ΤΡΑΠΕΖΑ ΠΕΙΡΑΙΩΣ (ΚΟ)	47,852.83	-0.83% α	CrediaBank (ΚΟ)	15,490,482	-6.49% α
ΕΘΝΙΚΗ ΤΡΑΠΕΖΑ (ΚΟ)	31,230.60	-1.43% α	ΑΛΡΗΑ ΤΡΑΠΕΖΑ (ΚΟ)	8,509,884	0.30% #
ΑΛΡΗΑ ΤΡΑΠΕΖΑ (ΚΟ)	28,232.47	0.30% #	ΤΡΑΠΕΖΑ ΠΕΙΡΑΙΩΣ (ΚΟ)	6,538,988	-0.83% α
ΕΥΡΟΒΑΝΚ (ΚΟ)	21,265.62	-0.77% α	ΕΥΡΟΒΑΝΚ (ΚΟ)	6,161,574	-0.77% α
Allwyn AG (ΚΟ)	19,764.30	2.54% #	BALLY'S INTRALOT (ΚΟ)	3,791,210	-1.05% α
METLEN PLC (ΚΟ)	16,075.92	-1.86% α	ΕΘΝΙΚΗ ΤΡΑΠΕΖΑ (ΚΟ)	2,365,787	-1.43% α
CrediaBank (ΚΟ)	14,688.70	-6.49% α	Allwyn AG (ΚΟ)	1,358,466	2.54% #
ΟΤΕ (ΚΟ)	10,332.09	1.22% #	ΟΤΕ (ΚΟ)	597,637	1.22% #
JUMBO (ΚΟ)	10,024.90	-0.87% α	ΔΕΗ (ΚΟ)	526,431	1.03% #
ΔΕΗ (ΚΟ)	9,788.30	1.03% #	METLEN PLC (ΚΟ)	476,942	-1.86% α

Σημείωση: Απεικονίζονται οι Μετοχές που δεν ανήκουν στην Κατηγορία Επιτήρησης και πραγματοποιήσαν κατά τη διάρκεια της συνεδρίασης Αξία Συναλλαγών μεγαλύτερη από 10,000 Ευρώ.

**Αναλυτικά Στοιχεία Συναλλαγών Αγοράς Παραγώγων**

	Αριθμός Πράξεων	Όγκος	Ανοικτές θέσεις
<b>Σ.Μ.Ε. σε Δείκτες</b>	359	1,408	9,187
FTSE/X.A. Τράπεζες	8	26	3,075
FTSE/X.A. Large Cap	351	1,382	6,112
MSCI GREECE REBASED	0	0	0
<b>Σ.Μ.Ε. σε Μετοχές</b>	2,912	55,396	1,670,038
ΑΔΜΗΕ ΣΥΜΜΕΤΟΧΩΝ Α.Ε. (ΚΟ)	8	72	8,548
ΑΕΡΟΠΟΡΙΑ ΑΙΓΑΙΟΥ (ΚΟ)	13	100	2,632
ΑΚΤΟΡ Α.Ε. ΣΥΜ/ΧΩΝ (ΚΟ)	12	569	95,718
Allwyn AG (ΚΟ)	222	1,114	5,405
ALPHA ΤΡΑΠΕΖΑ (ΚΟ)	394	6,287	58,058
ΔΙΕΘΝΗΣ ΑΕΡΟΛΙΜΕΝΑΣ ΑΘΗΝΩΝ(ΚΟ)	0	0	212
AUTOHELLAS (ΚΟ)	0	0	126
ΑΒΑΞ Α.Ε. (ΚΟ)	8	28	2,070
BALLY'S INTRALOT (ΚΟ)	57	11,553	1,255,672
BANK OF CYPRUS (ΚΟ)	3	8	893
COCA-COLA HBC AG (ΚΟ)	6	14	113
CENERGY HOLDINGS (ΚΑ)	16	57	3,673
CrediaBank (ΚΟ)	1,056	27,096	51,697
ΕΛΛΑΚΤΩΡ (ΚΟ)	3	25	1,575
ΕΛΒΑΛΧΑΛΚΟΡ (ΚΟ)	19	45	2,634
EUROBANK (ΚΟ)	168	1,916	26,886
ΕΥΔΑΠ (ΚΟ)	3	3	12,713
FOURLIS ΣΥΜΜΕΤΟΧΩΝ (ΚΟ)	25	234	3,113
ΓΕΚ ΤΕΡΝΑ (ΚΟ)	39	165	5,279
ΕΛΛΗΝ. ΧΡΗΜΑΤΙΣΤΗΡΙΑ-Χ.Α. (ΚΟ)	0	0	351
HELLENIQ ENERGY (ΚΟ)	55	243	4,304
INTRACOM HOLDINGS (ΚΟ)	12	58	10,730
JUMBO (ΚΟ)	7	22	3,663
LAMDA DEVELOPMENT(ΚΟ)	20	61	18,126
METLEN PLC (ΚΟ)	140	495	12,634
MIG (ΚΟ)	0	0	143
ΜΟΤΟΡ ΟΪΛ (ΚΟ)	15	57	288
ΕΘΝΙΚΗ ΤΡΑΠΕΖΑ (ΚΟ)	112	458	12,273
ΤΡΑΠΕΖΑ ΟΡΤΙΜΑ BANK (ΚΟ)	15	53	499
ΟΤΕ (ΚΟ)	11	14	979
ΟΛΠ (ΚΟ)	0	0	46
ΤΡΑΠΕΖΑ ΠΕΙΡΑΙΩΣ (ΚΟ)	342	4,220	48,650
ΔΕΗ (ΚΟ)	68	253	17,765
QUEST ΣΥΜΜΕΤΟΧΩΝ (ΚΟ)	0	0	203
ΤΙΤΑΝ (ΚΑ)	11	27	318
VIOTALCO SA/NV (ΚΑ)	52	149	2,049
<b>Δικαιώματα σε Δείκτες</b>	36	309	3,238
FTSE/X.A. Large Cap	36	309	3,238
<b>Δικαιώματα σε Μετοχές</b>	6	87	3,840
Allwyn AG (ΚΟ)	1	15	515
ALPHA ΤΡΑΠΕΖΑ (ΚΟ)	2	50	133
ΕΘΝΙΚΗ ΤΡΑΠΕΖΑ (ΚΟ)	0	0	384
ΟΤΕ (ΚΟ)	1	15	182
ΤΡΑΠΕΖΑ ΠΕΙΡΑΙΩΣ (ΚΟ)	0	0	2,520
ΔΕΗ (ΚΟ)	2	7	106
<b>Συνολική Δραστηριότητα</b>	3,313	57,200	1,686,303

Πληθος Χρεογράφων	Όνομ. Αξία	Μερίσματα [1]			Ημερ. Τελευτ. Αποκοπής		Σημ.	Χρεόγραφο	Τιμή κλεισίματος	% μεταβ.	Προηγ. Κλεισίμο- ημ/νία	Άνοιγμα	Κατωτ Τιμή	Ανωτ Τιμή	Τελ Τιμή	Σταθμ Τιμή	Τελευταία ζήτηση [7]	Τελευταία προσφορά [7]	Ρ/Ε μετά φ. Χρήση	Όγκος	Πράξεις	Αξία Συναλλαγών[8]	Χ.Α. Εταιρείας (χιλ. €) [3,5]	Χαμηλό έτους	Υψηλό έτους	Κλάδος [4]		
		2023	2024	2025	Μέρισμα [2]	Δικαιώμα																						
804,287,662	0.300	1.6123	1.4029	0.5	03/11/2025	25/06/2024	---	Allwyn AG (ΚΟ)	14.56	2.54 #	14.2	01/04/2026	14.2	14.05	14.86	14.56	14.549	2500@14.55	250@14.60	---	---	1,358,466	5,440	19,764,297.67	11,710,428.36	13.09	19.03	40501020
2,315,261,358	0.290	0.026	0.0303	0.0485	01/12/2025	18/04/2017	---	ALPHA ΤΡΑΠΕΖΑ (ΚΟ)	3.361	0.30 #	3.351	01/04/2026	3.242	3.21	3.361	3.361	3.318	2369@3.33	2036@3.36	---	---	8,509,884	5,496	28,232,470.91	7,781,593.42	2.95	4.489	30101010
58,492,542	1.00	---	0.1	---	23/06/2025	27/01/2025	---	ALTER EGO MEDIA (ΚΟ)	4.95	-3.32 €	5.12	01/04/2026	5	4.92	5.08	4.95	5.011	10@4.94	456@5.00	---	---	27,025	105	135,428.02	289,538.08	4.9	6.425	40301035
36,353,868	1.00	0.1	0.11	---	01/07/2025	21/08/2023	---	AUSTRIACARD (ΚΑ)	6.72	-2.18 €	6.87	01/04/2026	6.81	6.68	6.81	6.72	6.725	832@6.70	300@6.72	---	---	18,785	72	126,321.92	244,297.99	6.04	8.28	10101010
1,867,802,694	0.300	---	---	---	30/05/2013	10/10/2023	---	BALLY'S INTRALOT (ΚΟ)	0.939	-1.05 €	0.949	01/04/2026	0.922	0.908	0.944	0.939	0.924	904@0.937	1150@0.940	---	---	3,791,210	1,158	3,502,297.05	1,753,866.73	0.822	1.1	40501020
435,686,031	0.100	---	0.48	0.2	22/09/2025	23/09/2024	---	BANK OF CYPRUS (ΚΟ)	8.42	-2.55 €	8.64	01/04/2026	8.46	8.36	8.54	8.42	8.458	2072@8.40	2515@8.44	---	---	420,436	1,031	3,556,075.64	3,668,476.38	7.94	9.84	30101010
212,384,903	0.08	0.14	---	---	24/06/2025	07/12/2016	---	CENERGY HOLDINGS (ΚΑ)	19.48	-1.02 €	19.68	01/04/2026	19.24	19	19.58	19.48	19.289	100@19.22	200@19.48	---	2025	164,936	1,240	3,181,383.68	4,137,257.91	15.12	22.35	50202010
373,239,562	6.70	0.93	1.03	---	29/05/2025	29/04/2013	---	COCA-COLA HBC AG (ΚΟ)	48.64	-0.29 €	48.78	01/04/2026	49	48.3	49.1	48.64	48.616	116@48.40	250@48.64	---	---	16,888	181	821,028.76	8,154,372.30	42.5	55.75	45101020
3,631,510,801	0.220	0.0933	0.105	0.0468	06/11/2025	20/05/2019	---	EUROBANK (ΚΟ)	3.465	-0.77 €	3.492	01/04/2026	3.417	3.388	3.53	3.465	3.451	61606@3.45	3188@3.47	---	---	6,161,574	7,809	21,265,617.09	2,583,184.93	3.162	4.392	30101010
51,889,670	1.00	0.12	0.15	---	27/06/2025	23/07/2019	---	FOURLIS ΣΥΜΜΕΤΟΧΩΝ (ΚΟ)	4.355	-3.97 €	4.535	01/04/2026	4.42	4.35	4.465	4.355	4.377	400@4.35	500@4.38	---	---	118,995	356	520,882.11	225,979.51	4.04	4.725	40401010
305,635,185	2.18	0.9	0.75	0.2	19/01/2026	01/10/2003	---	HELLENIO ENERGY (ΚΟ)	9.715	-1.67 €	9.88	01/04/2026	9.88	9.58	10	9.715	9.75	39@9.71	760@9.80	---	---	363,967	1,312	3,548,585.05	2,969,245.82	8.4	10.4	60101020
56,003,921	1.55	---	---	---	30/08/1993	29/01/2026	---	IDEAL HOLDINGS (ΚΟ)	5.67	-1.56 €	5.76	01/04/2026	5.75	5.67	5.75	5.67	5.717	1000@5.66	69@5.67	---	---	33,538	186	191,752.81	317,542.23	5.3	6.71	10102030
83,600,000	0.690	0.0504	0.1209	---	22/09/2025	02/07/2024	---	INTRACOM HOLDINGS (ΚΟ)	2.9	-1.70 €	2.95	01/04/2026	2.875	2.86	2.92	2.9	2.882	2312@2.88	10@2.90	---	---	23,530	171	67,813.91	242,440.00	2.685	3.85	10101010
134,365,561	0.880	1.4726	0.5063	---	23/03/2026	05/03/2014	---	JUMBO (ΚΟ)	22.86	-0.87 €	23.06	01/04/2026	22.9	22.54	23.04	22.86	22.797	15@22.84	326@22.86	---	---	439,755	3,067	10,024,902.72	3,071,596.72	21.82	28.7	40401010
176,736,715	0.300	---	---	---	30/05/2007	27/11/2019	---	LAMDA DEVELOPMENT(ΚΟ)	5.94	-2.46 €	6.09	01/04/2026	5.99	5.91	6.02	5.94	5.974	207@5.93	20@5.97	---	---	237,926	1,091	1,421,364.39	1,049,816.09	5.85	7.76	35101010
143,022,980	1.00	---	---	---	04/08/2025	---	---	METLEN PLC (ΚΟ)	33.72	-1.86 €	34.36	01/04/2026	33.86	33.44	33.92	33.72	33.706	200@33.68	5677@33.72	---	---	476,942	2,487	16,075,922.46	4,822,734.89	31.9	47.68	65102000
31,400,000	0.400	---	---	---	26/04/2007	10/05/2023	---	MIG (ΚΟ)	3.04	-1.62 €	3.09	01/04/2026	3	2.96	3.05	3.04	2.985	200@3.00	95@3.04	---	---	6,441	53	19,226.57	95,456.00	2.82	3.85	30202000
126,502,434	0.500	0.0304	0.0302	---	15/05/2025	28/07/2021	---	PREMIA (ΚΟ)	1.324	-0.45 €	1.33	01/04/2026	1.322	1.3	1.332	1.324	1.313	867@1.32	999@1.33	---	---	108,417	223	142,304.32	167,489.22	1.236	1.49	35102000
70,029,804	1.00	---	---	---	15/05/2025	---	---	QUALCO GROUP (ΚΟ)	5.84	-1.60 €	5.935	01/04/2026	5.8	5.77	5.88	5.84	5.821	61@5.76	352@5.84	---	---	24,287	104	141,367.31	408,974.06	5.08	6.73	10101015
78,325,475	0.85	3	---	---	30/06/2025	23/07/2019	---	TITAN (ΚΑ)	46.9	-1.47 €	47.6	01/04/2026	47.1	45.85	47.4	46.9	46.941	50@46.85	57@46.95	---	---	113,443	1,850	5,325,180.15	3,673,464.78	42.6	59	50101030
259,189,761	0.12	0.16	---	---	24/06/2025	26/02/2016	---	VIOTALCO SA/NV (ΚΑ)	12.74	-2.00 €	13	01/04/2026	12.66	12.56	12.92	12.74	12.747	189@12.72	1921@12.76	---	---	92,541	656	1,179,659.38	3,302,077.56	11.4	15.78	55102015
148,321,516	0.300	0.03	0.07	---	02/09/2025	22/01/2020	---	ΑΒΑΞ Α.Ε. (ΚΟ)	2.95	-3.28 €	3.05	01/04/2026	2.935	2.925	3.005	2.95	2.963	395@2.95	12@2.96	---	---	408,582	716	1,210,793.46	437,548.47	2.79	3.645	50101010
232,000,000	2.12	0.0582	0.1207	0.1207	25/09/2025	19/06/2017	---	ΑΔΜΗΕ ΣΥΜΜΕΤΟΧΩΝ Α.Ε. (ΚΟ)	2.88	0.35 #	2.87	01/04/2026	2.8	2.8	2.88	2.88	2.859	2884@2.88	9683@2.88	---	2024	91,759	240	262,312.51	668,160.00	2.76	3.125	65101015
90,167,100	0.500	0.7515	0.8041	---	20/05/2025	24/05/2021	---	ΑΕΡΟΠΟΡΙΑ ΑΙΓΑΙΟΥ (ΚΟ)	11.82	-3.59 €	12.26	01/04/2026	11.8	11.8	12.06	11.82	11.893	3134@11.82	305@11.84	---	---	82,429	782	980,322.86	1,065,775.12	10.8	15.36	40501010
204,002,463	0.300	---	---	---	12/08/2008	07/01/2025	---	ΑΚΤΟΡ Α.Ε. ΣΥΜ/ΧΩΝ (ΚΟ)	9.98	-0.40 €	10.02	01/04/2026	10.02	9.71	10.02	9.98	9.823	2622@9.94	2000@9.99	---	---	178,603	759	1,754,478.36	2,035,944.58	9.25	11.7	50101010
103,423,291	0.570	---	0.4134	---	25/06/2025	28/08/2024	---	ΓΕΚ ΤΕΡΝΑ (ΚΟ)	35.48	0.34 #	35.36	01/04/2026	34.26	34.26	35.7	35.48	35.216	229@35.36	240@35.48	---	---	177,888	1,941	6,264,580.68	3,669,458.36	25.28	37.58	50101010
369,270,000	2.48	0.25	0.4	---	21/07/2025	12/12/2001	---	ΔΕΗ (ΚΟ)	18.69	1.03 #	18.5	01/04/2026	18.5	18.13	18.79	18.69	18.594	854@18.62	538@18.69	---	---	526,431	3,087	9,788,303.07	6,901,656.30	16.28	20.56	65101015
309,544,087	1.00	0.33	0.7862	---	23/04/2025	07/02/2024	---	ΔΙΕΘΝΗΣ ΑΕΡΟΛΙΜΕΝΑΣ ΑΘΗΝΩΝ(ΚΟ)	10.45	-2.06 €	10.67	01/04/2026	10.7	10.45	10.71	10.45	10.551	713@10.45	13@10.46	---	2025	85,131	795	898,180.46	3,234,735.71	9.92	12	50206060
914,715,153	1.00	0.3643	0.4442	0.221	10/11/2025	29/08/2018	---	ΕΘΝΙΚΗ ΤΡΑΠΕΖΑ (ΚΟ)	13.11	-1.43 €	13.3	01/04/2026	13.2	13.015	13.475	13.11	13.201	5893@13.11	102@13.15	---	---	2,365,787	4,804	31,230,599.07	11,991,915.66	12.06	16.005	30101010
27,728,682	0.260	(0.06)	0.065	---	14/07/2025	24/07/2024	---	ΕΚΤΕΡ (ΚΟ)	3.52	-1.95 €	3.59	01/04/2026	3.57	3.465	3.57	3.52	3.511	701@3.49	1198@3.52	---	---	43,222	226	151,751.44	97,604.96	3.28	4.59	50101010
375,241,586	0.390	0.04	0.0901	---	26/06/2025	14/07/2006	---	ΕΒΑΛΧΑΛΚΟΡ (ΚΟ)	3.59	-3.75 €	3.73	01/04/2026	3.66	3.54	3.68	3.59	3.617	1814@3.59	23568@3.63	---	---	225,300	1,041	814,960.66	1,347,117.29	3.21	5.07	55102015
348,192,005	0.040	---	---	0.5029	22/12/2025	24/03/2025	---	ΕΛΛΑΚΤΩΡ (ΚΟ)	1.262	-0.63 €	1.27	01/04/2026	1.25	1.236	1.266	1.262	1.25	1927@1.26	2380@1.26	---	---	158,412	368	198,065.73	439,418.31	1.134	1.516	50101010
60,348,000	0.420	0.2504	0.3025	---	23/06/2025	04/08/2021	---	ΕΛΛΗΝ. ΧΡΗΜΑΤΙΣΤΗΡΙΑ-Χ.Α. (ΚΟ)	7	---	7	01/04/2026	7	7	7	7	7	500@6.96	1250@7.02	---	---	75,260	103	526,820.00	422,436.00	5.72	7.26	30202015
106,500,000	0.600	0.1	0.07	---	22/07/2025	13/09/2021	---	ΕΥΔΑΠ (ΚΟ)	9.15	-1.82 €	9.32	01/04/2026	9.04	9.02	9.28	9.15	9.127	98@9.14	4806@9.15									

Πληθός Χρεογράφων	Όνομ. Αξία	Μερίσματα [1]			Ημερ. Τελευτ. Αποκοπής		Σημ.	Χρεόγραφο	Τιμή κλεισίματος	% μεταβ.	Προηγ. Κλείσιμο-ημ/νία	Άνοιγμα	Κατωτ Τιμή	Ανωτ Τιμή	Τελ Τιμή	Σταθμ Τιμή	Τελευταία ζήτηση [7]	Τελευταία προσφορά [7]	Ρ/Ε μετά φ. Χρήση	Όγκος	Πράξεις	Αξία Συναλλαγών[8]	Χ.Α. Εταιρείας (χιλ. €) [3,5]	Χαμηλό έτους	Υψηλό έτους	Κλάδος [4]			
		2023	2024	2025	Μέρισμα [2]	Δικαιώμα																							
221,322,426	1.15	(0.1467)	(0.19)	---	23/06/2025	09/07/2025	---	ΤΡΑΠΕΖΑ ΟΡΤΙΜΑ BANK (ΚΟ)	8.4	-3.34	€	8.69	01/04/2026	8.69	8.31	8.69	8.4	8.44	410@8.37	215@8.40	---	---	181,931	664	1,535,518.00	1,859,108.38	7.59	10.1	30101010
1,235,953,028	0.930	0.0632	---	---	10/07/2024	03/06/2025	---	ΤΡΑΠΕΖΑ ΠΕΙΡΑΙΩΣ (ΚΟ)	7.4	-0.83	€	7.462	01/04/2026	7.246	7.202	7.4	7.4	7.318	609@7.37	750@7.41	---	---	6,538,988	7,388	47,852,833.28	9,146,052.41	6.53	8.99	30101010

Κύρια Αγορά - Μέσης Συναλλακτικής Δραστηριότητας

13,126,020	0.660	0.1376	0.1713	---	16/12/2025	04/09/2020	---	A.S. COMPANY (ΚΟ)	3.9	-0.51	€	3.92	01/04/2026	3.89	3.83	3.9	3.9	3.878	465@3.84	991@3.90	---	---	16,732	37	64,892.29	51,191.48	3.62	4.17	40401030
14,000,000	1.95	0.26	0.5	---	24/06/2025	26/03/2024	---	ALPHA REAL ESTATE (ΚΟ)	7.1	-0.56	€	7.14	01/04/2026	7.14	7.1	7.14	7.1	7.12	45@7.10	200@7.20	---	---	3,005	50	21,394.70	99,400.00	6.94	7.58	35101015
3,150,744	0.360	0.563	0.5842	---	27/05/2025	02/06/2020	---	ALPHA TRUST ΣΥΜΜΕΤΟΧΩΝ (ΚΟ)	17.55	-1.13	€	17.75	01/04/2026	17.5	17.1	17.9	17.55	17.633	2@17.50	148@17.60	---	---	1,942	28	34,243.50	55,295.56	11.9	18.7	30202010
48,624,764	0.080	0.7	0.85	---	10/04/2025	05/12/2022	---	AUTOHELLAS (ΚΟ)	11	-1.08	€	11.12	01/04/2026	10.78	10.78	11.22	11	11.03	204@10.98	35@11.00	---	---	25,425	230	280,428.34	534,872.40	10.68	13.44	40401030
178,157,803	0.040	---	---	---	01/07/2008	21/02/2020	---	AVE (ΚΟ)	0.46	-1.08	€	0.465	01/04/2026	0.464	0.451	0.464	0.461	0.458	642@0.451	1000@0.460	---	---	12,603	38	5,769.88	81,952.59	0.423	0.49	40301010
47,149,827	2.10	---	0.135	0.08	05/11/2025	27/12/2024	---	BRIQ PROPERTIES (ΚΟ)	2.97	-1.33	€	3.01	01/04/2026	2.97	2.97	3	2.97	2.988	500@2.98	2142@3.00	---	---	17,750	39	53,044.55	140,034.99	2.86	3.12	35102000
101,123,806	0.360	---	---	---	22/07/2010	28/06/2011	---	CENTRIC ΣΥΜΜΕΤΟΧΩΝ (ΚΟ)	0.276	-7.07	€	0.297	01/04/2026	0.291	0.276	0.295	0.276	0.287	16199@0.276	600@0.284	---	---	277,986	185	79,645.98	27,910.17	0.276	0.42	40203040
784,500	10.00	0.5008	0.4	0.15	02/12/2025	31/07/2018	---	CNL CAPITAL (ΚΟ)	6.6	-0.75	€	6.65	01/04/2026	6.6	6.55	6.6	6.55	6.58	60@6.55	100@6.60	---	2024	205	4	1,348.80	5,177.70	6.3	7.6	30202010
10,567,700	0.300	---	---	---	06/10/2005	13/02/2002	---	CPI (ΚΟ)	0.516	2.38	#	0.504	01/04/2026	0.516	0.516	0.516	0.516	0.516	200@0.475	1415@0.500	---	---	970	2	500.52	5,452.93	0.442	0.646	10102030
1,618,012,407	0.050	---	---	---	04/06/2008	16/10/2024	---	CrediaBank (ΚΟ)	0.98	-6.49	€	1.048	01/04/2026	0.91	0.871	1	0.98	0.948	504@0.978	500@0.981	---	---	15,490,482	9,185	14,688,701.13	1,585,652.16	0.871	1.722	30101010
18,680,300	0.050	---	---	---	06/07/2022	---	---	DIMAND (ΚΟ)	12.5	4.60	#	11.95	01/04/2026	11.85	11.75	12.5	12.5	12.051	200@12.25	43@12.50	---	---	60,313	113	726,848.80	233,503.75	10.95	13.5	35101010
15,333,480	0.100	---	0.04	---	07/07/2025	02/02/2026	---	E.IN.S. (ΚΟ)	1.486	-2.88	€	1.53	01/04/2026	1.512	1.45	1.512	1.486	1.482	1200@1.46	223@1.49	---	---	62,873	121	93,157.00	22,785.55	1.38	2.115	50205020
121,168,897	0.040	---	---	---	07/07/2010	16/01/2024	5160	FRIGOGLASS (ΚΟ)	0.331	0.61	#	0.329	01/04/2026	0.314	0.314	0.334	0.331	0.32	1300@0.317	5000@0.336	---	2024	22,482	32	7,200.13	40,106.90	0.291	0.5	50204000
169,043,561	0.300	---	0.02	---	17/07/2025	28/11/2022	---	LAVIPHARM (ΚΟ)	1.216	1.16	#	1.202	01/04/2026	1.158	1.156	1.23	1.216	1.207	2510@1.20	3470@1.22	---	---	189,390	215	228,593.43	205,556.97	0.937	1.458	20103015
4,740,000	0.860	---	---	---	14/03/2003	---	---	LOGISMOS (ΚΟ)	2.08	---	~	2.08	01/04/2026	---	---	---	---	---	200@2.02	300@2.08	---	2024	---	---	---	9,859.20	1.96	2.58	10101015
17,120,280	0.940	0.12	0.3	---	26/05/2025	26/06/2023	---	LOULIS FOOD (ΚΟ)	3.66	0.27	#	3.65	01/04/2026	3.7	3.61	3.7	3.64	3.665	80@3.61	100@3.64	---	---	4,975	22	18,231.00	62,660.22	3.42	4.1	45102020
4,419,616	1.58	0.06	0.13	---	07/07/2025	04/03/2015	---	MEDICON ΕΛΛΑΣ (ΚΟ)	2.42	-0.41	€	2.43	01/04/2026	2.42	2.38	2.42	2.38	2.417	69@2.37	2175@2.40	---	---	1,100	3	2,658.15	10,695.47	2.32	2.75	20102010
468,700	2.8	2.4	---	---	12/06/2025	21/05/2004	---	MERMEREN KOMB. A.D. PR. (ΕΛΠ)	31.8	-3.05	€	32.8	01/04/2026	31.8	31.8	31.8	31.8	31.8	30@31.00	50@32.40	---	2024	200	2	6,360.00	14,904.66	31	36.2	55102000
10,500,000	0.950	0.15	0.25	---	04/07/2025	21/07/2023	---	MEVACO (ΚΟ)	8.85	-2.21	€	9.05	01/04/2026	9.05	8.45	9.05	8.85	8.587	231@8.60	393@8.85	---	2024	2,030	24	17,431.10	92,925.00	8.3	9.85	55102015
153,908,095	0.870	0.0229	0.0248	---	11/09/2025	02/08/2024	---	ORILINA PROPERTIES ΑΕΕΑΠ (ΚΟ)	0.814	-0.73	€	0.82	01/04/2026	0.816	0.808	0.818	0.814	0.812	999@0.810	97@0.814	---	---	30,404	38	24,682.45	125,281.19	0.77	0.886	35102000
14,101,683	0.100	0.0526	0.1091	---	03/06/2025	02/11/2021	---	PERFORMANCE TECHNOLOGIES (ΚΟ)	7.73	1.98	#	7.58	01/04/2026	7.37	7.37	7.8	7.73	7.656	606@7.70	179@7.73	---	---	25,527	156	195,443.58	109,006.01	6.62	8.92	10101010
24,823,934	0.230	0.049	0.0647	---	01/07/2025	08/06/2022	---	PROFILE (ΚΟ)	7.09	-0.98	€	7.16	01/04/2026	7	6.9	7.09	7.09	7.002	473@7.02	364@7.09	---	---	28,043	177	196,344.72	176,001.69	6	8.12	10101010
35,377,749	0.280	---	---	---	18/07/2005	22/12/2025	---	QUALITY & RELIABILITY (ΚΟ)	1.128	-2.76	€	1.16	01/04/2026	1.16	1.12	1.16	1.128	1.127	500@1.12	1388@1.13	---	---	34,746	116	39,161.40	39,906.10	1	1.43	10101010
107,222,688	0.440	0.22	0.3	---	23/06/2025	16/03/2022	---	QUEST ΣΥΜΜΕΤΟΧΩΝ (ΚΟ)	6.35	-0.16	€	6.36	01/04/2026	6.31	6.23	6.35	6.35	6.317	475@6.23	99@6.35	---	---	11,224	93	70,903.79	680,864.07	6.07	7.22	10101010
30,703,824	0.400	0.04	0.0509	---	19/08/2025	06/08/2021	---	REAL CONSULTING (ΚΟ)	5.48	-4.53	€	5.74	01/04/2026	5.7	5.38	5.7	5.48	5.487	150@5.40	2610@5.48	---	---	40,846	137	224,125.62	168,256.96	4.95	6.56	10101010
6,456,530	1.08	0.16	0.15	---	21/07/2025	02/08/2010	---	SPACE HELLAS (ΚΟ)	6.02	-4.44	€	6.3	01/04/2026	6.18	5.92	6.18	6.02	6.01	1772@6.00	100@6.10	---	---	6,962	60	41,843.52	38,868.31	5.92	8.48	15101010
121,132,042	1.60	0.08	0.1	0.0651	30/12/2025	10/11/2023	---	TRADE ESTATES ΑΕΕΑΠ (ΚΟ)	1.885	-1.05	€	1.905	01/04/2026	1.91	1.885	1.91	1.885	1.895	198@1.89	1940@1.89	---	---	23,191	36	43,935.86	228,333.90	1.81	2.02	35102045
17,190,046	0.300	---	---	---	16/11/1992	09/10/2025	---	UNIBIOS (ΚΟ)	2.57	-2.65	€	2.64	01/04/2026	2.56	2.53	2.6	2.57	2.548	835@2.53	500@2.58	---	---	5,092	33	12,976.42	44,178.42	2.13	2.97	50204000
37,975,800	0.600	---	---	---	10/09/2019	01/04/2026	---	YIKNOT (ΚΟ)	0.904	-6.80	€	0.97	01/04/2026	0.98	0.896	0.98	0.904	0.923	160@0.904	2253@0.924	---	---	76,447	159	70,537.45	34,330.12	0.7326	1.7394	40501015
32,413,681	0.370	---	---	---	15/07/2009	11/05/2000	---	ΑΛΟΥΜΥΛΑ (ΚΟ)	5.68	-1.04	€	5.74	01/04/2026	5.56	5.44	5.78	5.68	5.611	330@5.66	300@5.74	---	---	46,258	122	259,549.96	184,109.71	5	6.88	55102035
3,734,164	3.44	0.4954	0.5896	---	14/10/2025	19/07/2022	---	ΑΝΔΡΟΜΕΔΑ ΑΕΕΧ (ΚΟ)	8.1	---	~	8.1	01/04/2026	7.96	7.96	8.14	8.1	8.057	72@8.10	266@8.14	---	2025	12,854	70	103,567.12	30,246.73	7.58	9.1	30204000
15,300,000	0.300	---	0.01	---	09/10/2025	13/12/1999	---	ΑΤΤΙΚΕΣ ΕΚΔΟΣΕΙΣ (ΚΟ)	1.31	---	~	1.31	01/04/2026	1.31	1.27	1.32	1.31	1.284	125@1.26	222@1.31	---	---	660	13	847.61	20,043.00	1.17	1.44	40301030
23,986,500	1.00																												

Πληθος Χρεογράφων	Ονομ. Αξία	Μερίσματα [1]			Ημερ. Τελευτ. Αποκοπής		Σημ.	Χρεόγραφο	Τιμή κλεισίματος	% μεταβ.	Προηγ. Κλεισίμο- ημ/νία	Άνοιγμα	Κατωτ Τιμή	Ανωτ Τιμή	Τελ Τιμή	Σταθμ Τιμή	Τελευταία ζήτηση [7]	Τελευταία προσφορά [7]	Ρ/Ε μετά φ.	Χρήση	Όγκος	Πράξεις	Αξία Συναλλαγών[8]	Χ.Α. Εταιρείας (χιλ. €) [3,5]	Χαμηλό έτους	Υψηλό έτους	Κλάδος [4]	
		2023	2024	2025	Μέρισμα [2]	Δικαιώμα																						
15,878,748	0.480	---	---	---	10/07/2006	22/03/2004	---	ΔΟΜΙΚΗ ΚΡΗΤΗΣ (ΚΟ)	1.965	-0.51 €	1.975	01/04/2026	1.975	1.89	1.975	1.965	1.928	120@1.93	500@1.96	---	---	8,584	53	16,547.37	31,201.74	1.89	2.65	50101010
34,720,000	0.310	---	---	---	16/06/2010	01/08/2007	---	ΔΡΟΜΕΑΣ (ΚΟ)	0.324	-0.61 €	0.326	01/04/2026	0.315	0.315	0.324	0.324	0.317	500@0.315	1453@0.324	---	---	600	2	189.90	11,249.28	0.308	0.39	40202015
13,673,200	0.420	0.05	0.05	---	19/08/2025	26/07/2001	---	ΕΒΡΟΦΑΡΜΑ (ΚΟ)	3.29	-4.64 €	3.45	01/04/2026	3.45	3.26	3.45	3.29	3.276	280@3.28	1918@3.29	---	---	8,392	43	27,489.10	44,984.83	3.02	4.07	45102020
18,146,007	1.00	---	---	---	23/08/2023	10/09/2010	---	ΕΛΑΣΤΡΟΝ (ΚΟ)	2.28	4.59 #	2.18	01/04/2026	2.16	2.11	2.28	2.28	2.183	40@2.11	1860@2.28	---	---	3,947	28	8,617.69	41,372.90	2.02	2.65	55102010
3,307,500	0.210	0.4	0.4	---	23/10/2025	30/11/2022	---	ΕΛΒΕ Α.Β.Ε.Ε. (ΚΟ)	5.2	-0.95 €	5.25	01/04/2026	5.2	5.2	5.35	5.2	5.203	1523@5.20	200@5.30	---	2024	3,577	10	18,611.90	17,199.00	5	5.8	40204020
23,828,130	0.500	0.108	0.1366	---	14/07/2025	17/02/2009	---	ΕΛΙΝΟΙΑ (ΚΟ)	2.17	-1.36 €	2.2	01/04/2026	2.2	2.14	2.2	2.17	2.165	59@2.16	249@2.19	---	---	1,811	21	3,921.24	51,707.04	2.11	2.59	60101020
19,864,886	5.60	0.672	0.672	---	23/04/2025	02/07/2008	---	ΕΛΛΑΔΟΣ ΤΡΑΠΕΖΑ (ΚΟ)	15.15	-0.33 €	15.2	01/04/2026	15.2	14.95	15.2	15.15	15.036	217@15.00	1548@15.15	---	2025	9,054	60	136,134.25	300,953.02	14.8	17.5	30101010
26,730,187	0.520	---	0.07	---	09/07/2025	01/08/2017	---	ΕΛΤΟΝ (ΚΟ)	1.73	-2.26 €	1.77	01/04/2026	1.76	1.68	1.76	1.73	1.733	50@1.72	4997@1.73	---	---	30,071	87	52,112.12	46,243.22	1.62	2.22	50205010
36,300,000	1.12	0.0276	0.055	---	01/07/2025	12/12/2007	---	ΕΥΑΘ (ΚΟ)	3.73	-1.84 €	3.8	01/04/2026	3.79	3.73	3.8	3.73	3.766	1349@3.72	300@3.78	---	---	7,805	44	29,396.23	135,399.00	3.4	4.02	65102030
143,352,325	0.260	---	---	---	29/08/2022	28/04/2025	---	ΕΥΡΩΠΗ HOLDINGS Α.Ε. (ΚΟ)	1.9	-0.26 €	1.905	01/04/2026	1.875	1.855	1.9	1.9	1.879	500@1.86	7045@1.90	---	---	25,269	68	47,492.96	272,369.42	1.77	2.34	30302025
86,735,980	0.310	0.02	---	---	22/07/2024	07/09/2023	---	ΙΑΤΡΙΚΟ ΑΘΗΝΩΝ (ΚΟ)	1.695	-2.02 €	1.73	01/04/2026	1.72	1.67	1.72	1.695	1.689	700@1.67	198@1.70	---	---	4,658	34	7,865.16	147,017.49	1.565	2.07	20101010
14,111,198	0.450	(0.0133)	0.07	---	31/07/2025	09/01/2025	---	ΙΛΥΔΑ (ΚΟ)	4.08	-2.86 €	4.2	01/04/2026	4.2	4.05	4.2	4.08	4.101	645@4.08	82@4.14	---	2024	6,305	39	25,853.83	57,573.69	3.74	5.52	10101015
45,417,399	0.100	---	---	---	25/07/2008	02/04/2024	---	ΙΝΤΕΡΓΟΥΝΤ-ΕΥΛΕΜΠΟΡΙΑ (ΚΟ)	0.232	4.50 #	0.222	01/04/2026	0.215	0.215	0.238	0.232	0.218	2338@0.215	1722@0.232	---	---	20,860	18	4,538.43	12,536.13	0.201	0.274	50101020
18,567,912	0.590	0.16	0.201	---	02/07/2025	26/01/2021	---	ΙΝΤΕΡΛΑΪΦ (ΚΟ)	5.86	-3.62 €	6.08	01/04/2026	6	5.84	6.08	5.84	5.913	200@5.84	250@5.90	---	2024	3,795	34	22,440.96	108,807.96	5.56	6.98	30302025
8,424,900	0.500	---	---	---	12/07/2010	04/07/2019	---	ΙΝΤΕΡΤΕΚ (ΚΟ)	1.27	3.67 #	1.225	01/04/2026	1.11	1.11	1.27	1.27	1.258	450@1.23	500@1.28	---	2024	24,831	60	31,247.58	10,699.62	0.99	1.5	50205010
19,804,134	0.150	---	---	---	01/07/2004	06/11/2017	---	ΚΕΚΡΟΥΦ (ΚΟ)	1.585	-3.06 €	1.635	01/04/2026	1.59	1.57	1.635	1.585	1.6	603@1.59	30@1.60	---	2024	8,681	41	13,891.26	31,389.55	1.53	2.35	35101010
11,510,102	0.890	---	---	---	24/06/2005	06/10/1999	---	ΚΛΩΣΤΡΓΙΑ ΝΑΥΠΑΚΤΟΥ (ΚΟ)	1.325	-1.85 €	1.35	01/04/2026	1.36	1.3	1.36	1.325	1.304	200@1.29	1120@1.33	---	---	8,190	27	10,679.25	15,250.89	1.26	1.69	55101020
21,224,340	0.420	---	---	---	06/09/2022	25/04/2006	---	ΚΟΡΔΕΛΛΟΥ Χ. ΑΦΟΙ (ΚΟ)	0.418	1.21 #	0.413	01/04/2026	0.413	0.402	0.418	0.418	0.409	1000@0.409	379@0.418	---	2024	5,228	14	2,137.35	8,871.77	0.366	0.554	55102010
33,065,136	0.380	0.3506	0.4007	---	21/08/2025	16/09/2013	---	ΚΡΙ - ΚΡΙ (ΚΟ)	21.95	-3.30 €	22.7	01/04/2026	21.45	21.45	22.2	21.95	22.033	45@21.95	51@22.00	---	2024	19,521	150	430,104.95	725,779.74	19.18	24.65	45102020
6,200,000	0.500	---	---	---	22/06/2010	01/11/1995	---	ΛΑΔΕΝΗΣ Α.Ε. "ΜΙΝΕΡΒΑ" (ΚΟ)	0.54	---	0.54	01/04/2026	0.528	0.52	0.548	0.54	0.538	499@0.540	250@0.560	---	---	683	16	367.15	3,348.00	0.473	0.772	40204020
5,939,268	0.620	---	---	---	10/07/2003	03/01/2002	---	ΛΑΝΑΚΑΜ (ΚΟ)	1.25	0.81 #	1.24	01/04/2026	1.25	1.25	1.25	1.25	1.25	500@1.14	70@1.23	---	---	1	1	1.25	7,424.09	0.96	1.43	40401020
9,819,370	0.500	---	---	---	14/08/2007	09/01/2004	---	ΜΑΘΙΟΣ ΠΥΡΙΜΑΧΑ (ΚΟ)	0.64	2.40 #	0.625	01/04/2026	0.615	0.605	0.645	0.64	0.631	97@0.630	100@0.645	---	---	1,204	19	759.29	6,284.40	0.59	0.97	55101000
30,150,000	0.360	0.122	0.1335	---	17/06/2025	25/04/2019	---	ΜΟΤΟΔΥΝΑΜΙΚΗ (ΚΟ)	2.46	0.82 #	2.44	01/04/2026	2.42	2.41	2.48	2.47	2.436	50@2.38	122@2.48	---	---	17,376	49	42,330.04	74,169.00	2.23	2.7	40401030
6,340,000	0.600	0.2	0.23	0.23	09/12/2025	11/01/2024	---	ΝΑΚΑΣ ΜΟΥΣΙΚΗ (ΚΟ)	3.48	-0.57 €	3.5	01/04/2026	3.5	3.4	3.52	3.48	3.488	9@3.48	47@3.50	---	---	74	7	258.12	22,063.20	3.24	3.92	40401030
126,431,958	2.50	0.025	0.043	---	03/06/2025	05/06/2024	---	ΝΟΒΑΛ ΠΡΟΠΕΡΤΥ ΑΕΕΑΠ (ΚΟ)	2.58	-0.77 €	2.6	01/04/2026	2.56	2.56	2.61	2.58	2.584	2252@2.56	450@2.58	---	2025	12,483	39	32,258.55	326,194.45	2.51	2.92	35102045
10,080,000	3.00	1.3	2	---	16/05/2025	27/08/2001	---	ΟΛΘ (ΚΟ)	34.3	-1.72 €	34.9	01/04/2026	34.8	34.1	34.8	34.3	34.228	63@34.30	50@34.40	---	---	303	16	10,371.20	345,744.00	33.2	38.8	50206060
25,000,000	2.00	1.336	1.92	---	04/08/2025	08/08/2003	---	ΟΛΠ (ΚΟ)	37.7	2.03 #	36.95	01/04/2026	36.95	36.5	37.7	37.7	36.817	5@36.70	184@37.70	---	2025	6,868	234	252,862.15	942,500.00	35.4	41.1	50206060
68,926,799	0.240	---	---	---	07/07/2023	---	---	ΟΝΥΣ ΤΟΥΡΙΣΤΙΚΗ Α.Ε. (ΚΟ)	1.385	-1.07 €	1.4	01/04/2026	1.4	1.37	1.4	1.385	1.384	500@1.37	2200@1.39	---	---	24,000	44	33,205.15	95,463.62	1.33	2.22	40401020
4,971,466	1.46	---	---	---	04/07/2007	08/10/2003	---	ΠΑΪΡΗΣ ΠΛΑΣΤΙΚΩΝ (ΚΟ)	0.84	1.70 #	0.826	01/04/2026	0.856	0.84	0.856	0.84	0.841	400@0.800	496@0.840	---	---	204	3	171.58	4,176.03	0.73	0.984	50203030
27,098,594	0.540	0.0702	0.0605	0.0404	07/10/2025	14/01/2021	---	ΠΑΠΟΥΣΤΑΝΗΣ (ΚΟ)	3.48	---	3.48	01/04/2026	3.48	3.4	3.5	3.48	3.463	642@3.48	100@3.51	---	2025	2,842	26	9,841.43	94,303.11	3.32	4.06	45201020
7,070,400	0.930	0.8645	0.3242	---	11/07/2025	06/05/2016	---	ΠΕΤΡΟΠΟΥΛΟΣ ΠΕΤΡΟΣ (ΚΟ)	7.8	-1.76 €	7.94	01/04/2026	7.98	7.78	7.98	7.8	7.885	75@7.78	500@7.86	---	---	5,276	36	41,600.28	55,149.12	7.7	8.98	50206015
43,741,452	0.660	0.2388	0.2391	0.07	19/01/2026	01/11/1999	---	ΠΛΑΣΤΙΚΑ ΘΡΑΚΗΣ (ΚΟ)	3.735	-0.40 €	3.75	01/04/2026	3.71	3.705	3.745	3.735	3.73	50@3.71	853@3.73	---	---	17,877	76	66,686.30	163,374.32	3.55	4.535	50203015
24,319,250	0.300	---	---	---	09/07/2002	04/07/2007	5165	ΠΡΟΔΕΥΤΙΚΗ (ΚΟ)	0.31	-7.19 €	0.334	01/04/2026	0.324	0.292	0.324	0.31	0.302	1000@0.308	500@0.316	---	---	38,877	44	11,721.79	7,538.97	0.292	0.5	50101010
21,912,599	0.300	0.0485	0.0483	---	29/04/2025	23/02/2007	---	ΡΕΒΟΪΑ (ΚΟ)	1.585	-1.25 €	1.605	01/04/2026	1.605	1.56	1.605	1.585	1.584	50@1.56	500@1.58	---	---	11,250	31	17,815.00	34,731.47	1.535	1.86	60101020
13,582,223	1.35	---	---	---	24/06/2008	02/02/2016	---	ΣΙΔΑΜΑ ΜΕΤΑΛΛΟΥΡΓΙΚΗ (ΚΟ)	1.515	1.00 #	1.5	01/04/2026	1.485	1.455	1.515	1.515	1.481											

Πληθος Χρεογράφων	Ονομ. Αξία	Μερίσματα [1]			Ημερ. Τελευτ. Αποκοπής		Σημ.	Χρεόγραφο	Τιμή κλεισίματος	% μεταβ.	Προηγ. Κλείσιμο-ημ/νία	Άνοιγμα	Κατωτ Τιμή	Ανωτ Τιμή	Τελ Τιμή	Σταθμ Τιμή	Τελευταία ζήτηση [7]	Τελευταία προσφορά [7]	Ρ/Ε μετά φ.	Χρήση	Όγκος	Πράξεις	Αξία Συναλλαγών[8]	Χ.Α. Εταιρείας (χιλ. €) [3,5]	Χαμηλό έτους	Υψηλό έτους	Κλάδος [4]			
		2023	2024	2025	Μέρισμα [2]	Δικαιώμα																								
243,164,193	0.300	0.07	0.07	---	12/09/2025	05/12/2023	---	ΑΤΤΙΚΑ ΣΥΜΜΕΤΟΧΩΝ (ΚΟ)	1.53	-4.67	€	1.605	01/04/2026	1.635	1.53	1.635	1.53	1.581	70@1.53	2000@1.56	---	---	14,991	57	23,707.51	372,041.22	1.5	2.06	40501015	
11,943,624	0.540	0.15	0.165	---	01/07/2025	30/08/2019	---	FLEXORACK (ΚΟ)	7.85	---	---	7.85	01/04/2026	7.9	7.9	7.9	7.9	7.9	300@7.55	123@7.90	---	---	1	1	7.90	93,757.45	7.4	8.6	50203030	
244,737,498	0.500	0.02	0.03	0.04	26/03/2026	28/12/2023	---	TRASTOR Α.Ε.Ε.Α.Π. (ΚΟ)	1.2	---	---	1.2	01/04/2026	1.2	1.18	1.2	1.18	1.193	200@1.19	20@1.20	---	2025	320	3	381.60	293,685.00	1.15	1.38	35102000	
18,810,000	0.400	0.0381	0.0591	---	20/10/2025	14/11/2007	---	ΒΑΡΒΕΡΗΣ Ν. - MODA BAGNO (ΚΟ)	6.08	-0.33	€	6.1	01/04/2026	6	6	6.24	6.08	6.072	127@6.00	400@6.10	---	---	1,256	20	7,626.68	114,364.80	5.16	6.26	40401025	
3,417,600	0.100	0.016	---	---	04/07/2024	02/04/2024	---	ΙΝΤΕΡΓΟΥΝΤ-ΕΥΛΕΜΠΟΡΙΑ (ΠΟ)	0.585	---	---	0.585	01/04/2026	0.64	0.635	0.64	0.635	0.64	500@0.550	85@0.625	---	---	80	2	51.18	12,536.13	0.4	0.64	50101020	
2,760,000	11.83	12.4	14	---	30/05/2025	16/07/1990	---	ΚΑΡΕΛΙΑ (ΚΟ)	374	-0.53	€	376	01/04/2026	374	372	376	376	374.038	5@374.00	12@376.00	---	---	158	32	59,098.00	1,032,240.00	354	382	45103010	
21,364,000	1.12	---	---	---	21/08/2023	08/03/2023	---	ΛΑΜΨΑ (ΚΟ)	47.6	-0.83	€	48	01/04/2026	47.8	47.6	47.8	47.6	47.7	50@48.00	50@48.40	---	---	100	2	4,770.00	1,016,926.40	42.2	48	40501025	
38,566,614	0.700	---	---	---	21/07/2008	07/07/2025	---	ΜΟΥΖΑΚΗΣ (ΚΟ)	0.58	---	---	0.58	01/04/2026	0.56	0.56	0.56	0.56	0.56	250@0.560	500@0.595	---	---	50	1	28.00	22,368.64	0.55	0.69	55101020	
42,500,000	1.00	0.0383	0.0538	0.1673	21/11/2025	13/09/2023	---	ΜΠΛΕ ΚΕΔΡΟΣ (ΚΟ)	4.36	0.23	#	4.35	01/04/2026	4.35	4.34	4.41	4.35	4.354	400@4.30	99@4.35	---	---	2,001	12	8,711.91	185,300.00	4.23	4.41	35102000	
27,379,200	0.980	0.5001	0.52	---	25/08/2025	29/08/2022	---	ΠΛΑΣΤΙΚΑ ΚΡΗΤΗΣ (ΚΟ)	13.6	-2.86	€	14	01/04/2026	13.6	13.6	13.6	13.6	13.6	68@13.70	1151@14.50	---	---	70	2	952.00	372,357.12	13.2	15.9	50203015	
255,494,534	2.71	0.247	0.705	0.216	15/12/2025	30/09/2021	---	ΠΡΟΝΤΕΑ (ΚΟ)	5.6	-0.88	€	5.65	01/04/2026	5.7	5.55	5.7	5.6	5.65	360@5.55	2921@5.60	---	---	5,676	20	32,070.30	1,430,769.39	5.2	6.1	35102000	
4,181,450	0.500	---	---	---	21/08/2000	05/03/2002	---	ΣΑΡΑΝΤΟΠΟΥΛΟΣ ΚΥΛ/ΜΥΛΟΙ (ΚΟ)	1.46	---	---	1.46	01/04/2026	---	---	---	---	---	---	---	---	---	---	---	---	---	6,104.92	1.12	1.46	45102020
1,011,000	1.00	---	---	---	01/07/2004	11/12/2012	5193	ΤΡΙΑ ΑΛΦΑ (ΚΟ)	4.86	---	---	4.86	01/04/2026	5	5	5	5	5	30@4.50	100@5.30	---	2024	19	1	95.00	4,913.46	4.64	7.5	55101020	

Διαπραγματεύσιμα Αμοιβαία Κεφάλαια (Δ.Α.Κ.)

1,345,078	---	---	---	---	15/06/2016	---	---	ALPHA ETF FTSE Athex Large Cap	54.19	-1.00	€	54.74	01/04/2026	53.75	53.75	54.62	54.19	54.091	500@53.89	4000@54.25	---	---	1,562	97	84,490.78	---	51.03	66.71	12003
-----------	-----	-----	-----	-----	------------	-----	-----	--------------------------------	-------	-------	---	-------	------------	-------	-------	-------	-------	--------	-----------	------------	-----	-----	-------	----	-----------	-----	-------	-------	-------

Επιτήρηση

8,321,682	0.670	---	---	---	17/08/2007	23/11/1999	---	Ν. ΛΕΒΕΝΤΕΡΗΣ (ΚΟ)	0.292	---	---	0.292	01/04/2026	0.29	0.28	0.29	0.28	0.285	---	5500@0.280	---	2024	1,100	2	314.00	2,825.31	0.252	0.32	55102010	
2,160,524	0.670	---	---	---	03/12/2018	23/11/1999	---	Ν. ΛΕΒΕΝΤΕΡΗΣ (ΠΟ)	0.183	---	---	0.183	01/04/2026	---	---	---	---	---	972@0.183	---	---	2024	---	---	---	---	2,825.31	0.165	0.2	55102010

Κατάσταση σε Αναστολή

13,191,620	0.620	---	---	---	04/08/2010	09/09/2002	5232	ΥALCO - ΚΩΝΣΤΑΝΤΙΝΟΥ (ΚΟ)	0.16	---	---	0.16	30/05/2025	---	---	---	---	---	---	26032@0.162	---	---	---	---	---	---	2,110.66	0.16	0.16	40202020
17,579,754	4.16	---	---	---	18/08/2006	02/08/2010	---	ΒΙΟΤΕΡ (ΚΟ)	0.206	---	---	0.206	30/05/2025	---	---	---	---	---	---	---	---	---	---	---	---	---	3,621.43	0.206	0.206	50101010
3,961,300	1.28	---	---	---	29/06/2004	03/08/2000	5248	ΔΟΥΡΟΣ (ΚΟ)	0.25	---	---	0.25	24/04/2023	---	---	---	---	---	---	---	---	---	---	---	---	---	990.33	0.25	0.25	40204020
15,842,391	1.51	---	---	---	15/07/2009	12/05/2000	5141	ΜΠΗΤΡΟΣ ΣΥΜΜΕΤΟΧΙΚΗ (ΚΟ)	0.51	---	---	0.51	30/05/2025	---	---	---	---	---	---	---	---	---	---	---	---	---	8,079.62	0.51	0.51	55102010
28,438,268	0.070	---	---	---	21/08/2006	24/11/1999	5253	ΣΠΥΡΟΥ ΑΓΡ. ΟΙΚ. (ΚΟ)	0.138	---	---	0.138	30/05/2025	---	---	---	---	---	---	---	---	---	---	---	---	---	3,924.48	0.138	0.138	45102010

**Σημειώσεις Χρεογράφων**

Κωδικός	Κείμενο σημείωσης
( )	- Προσαρμοσμένα Μέρισματα λόγω διανομής Δωρεάν μετοχών.
*	- Τελευταία προσαρμοσμένη τιμή κλεισίματος.
[1]	- Καθαρά μερίσματα.
[2]	- Στη στήλη "Ημερ. Αποκοπής τελευταίου δικαιώματος" αναφέρεται η Ημερομηνία εισαγωγής για Νέες Εταιρείες.
[3]	- Η Χρηματιστηριακή αξία αναφέρεται στο σύνολο των μετοχών
[4]	- Η κωδικοποίηση των Κλάδων Οικονομικής Δραστηριότητας του Χ.Α. παρουσιάζονται στο Παράρτημα Α
[5]	- Η Χρηματιστηριακή Αξία αναφέρεται στο σύνολο των κατηγοριών μετοχών (εφόσον έχουν εισαχθεί περισσότερες της μιας κατηγορίες) και δεν αναφέρεται σε επιμέρους κατηγορίες μετοχών μιας εταιρείας.
[6]	- P/E μεγαλύτερο του 100
[7]	- Τελευταία εικόνα του Βιβλίου Εντολών πριν το τέλος της συνεδρίασης
[8]	- Στην Αξία Συναλλαγών των Μετοχών περιλαμβάνονται όλοι οι τύποι Πακέτων
5141	- Μεταφορά στην Κατηγορία Επιτήρησης από 10/05/2017.
5160	- Μεταφορά στην Κατηγορία Επιτήρησης από 15/04/2016.
5165	- Μεταφορά στην Κατηγορία Επιτήρησης από 15/02/2018.
5193	- Μεταφορά στην κατηγορία Επιτήρησης από 25/10/2018.
5232	- Μεταφορά στην Κατηγορία Επιτήρησης από 08/04/2011.
5248	- Μεταφορά στην κατηγορία Επιτήρησης από 06/09/2011.
5253	- Μεταφορά στην Επιτήρηση από 14/5/2021.

### Στοιχεία Συναλλαγών Πακέτων

Χρεόγραφο	Όγκος πακέτου	Τιμή πακέτου	Αξία πακέτου	Ώρα έγκρισης	Σημείωση
ΕΘΝΙΚΗ ΤΡΑΠΕΖΑ (ΚΟ)	42,005	13.28	557,826.40	11:00:44	20
METLEN PLC (ΚΟ)	49,839	33.78	1,683,561.42	11:33:05	20
METLEN PLC (ΚΟ)	49,839	33.80	1,684,558.20	11:34:36	20
ΤΡΑΠΕΖΑ ΠΕΙΡΑΙΩΣ (ΚΟ)	80,000	7.31	584,960.00	11:41:59	20
DIMAND (ΚΟ)	35,999	12.05	433,787.95	12:08:26	20
ΤΡΑΠΕΖΑ ΠΕΙΡΑΙΩΣ (ΚΟ)	134,834	7.28	982,130.86	12:23:35	20
TITAN (ΚΑ)	5,954	47.00	279,838.00	14:08:30	20
Allwyn AG (ΚΟ)	30,000	14.50	435,000.00	14:45:00	20
ΤΡΑΠΕΖΑ ΟΡΤΙΜΑ BANK (ΚΟ)	51,000	8.41	428,655.00	14:52:24	20
ΕΘΝΙΚΗ ΤΡΑΠΕΖΑ (ΚΟ)	48,000	13.16	631,680.00	15:49:23	20
ΕΘΝΙΚΗ ΤΡΑΠΕΖΑ (ΚΟ)	100,000	13.13	1,313,000.00	15:57:46	20
IDEAL HOLDINGS (ΚΟ)	128	5.90	755.20	16:23:10	18
ΕΘΝΙΚΗ ΤΡΑΠΕΖΑ (ΚΟ)	200,000	13.10	2,619,000.00	16:24:00	20
ΑΚΤΟΡ Α.Ε. ΣΥΜ/ΧΩΝ (ΚΟ)	52,000	9.70	504,400.00	16:24:53	20
BALLY'S INTRALOT (ΚΟ)	500,000	0.910	455,000.00	16:25:39	20
ALPHA ΤΡΑΠΕΖΑ (ΚΟ)	1,000,000	3.30	3,296,000.00	16:27:34	20
METLEN PLC (ΚΟ)	20,000	33.64	672,800.00	16:46:57	20
FOURLIS ΣΥΜΜΕΤΟΧΩΝ (ΚΟ)	50,000	4.36	218,000.00	16:53:40	20

### Σημειώσεις πακέτων

- 9 - Μέθοδος 6-1 / Ειδική Χρέωση
- 10 - Μέθοδος 6-1 / Ειδική Χρέωση, Αυθημερόν Διακανονισμός
- 14 - Μέθοδος 6-3 / Πακέτο Αποκατάστασης, Ατελής αγορά και Πώληση
- 18 - Μέθοδος 6-2 / SPOT 1
- 19 - Μέθοδος 6-2 / SPOT 2
- 20 - Μέθοδος 6-1 και Μέθοδος 6-1 Αυθημερόν Διακανονισμός
- 21 - Άλλη Προσυμφωνημένη

## Στοιχεία Συναλλαγών Δικαιωμάτων

Ημερ. αποκοπής	Έναρξη εξάσκησης	Λήξη εξάσκησης	Λήξη διαπραγμάτευσης	Δικαιώματα	Κατωτ Τιμή	Ανωτ Τιμή	Τιμή κλεισ.	Τελευταία ζήτηση	Τελευταία προσφορά	Όγκος	Πράξεις	Αξία Συναλλαγών
----------------	------------------	----------------	----------------------	------------	------------	-----------	-------------	------------------	--------------------	-------	---------	-----------------

Δεν υπάρχουν Συναλλαγές Δικαιωμάτων.

## Στοιχεία Συναλλαγών Εκποιήσεων

Χρεόγραφα	Τύπος Χρεογράφου	Όγκος Συναλλαγών	Αριθμός Πράξεων	Αξία Συναλλαγών	Σημείωση
-----------	------------------	------------------	-----------------	-----------------	----------

Δεν πραγματοποιήθηκαν Εκποιήσεις Μετοχών.

## Σημειώσεις Εκποιήσεων

- 1 - Δημόσιος Ανοικτός Πλειστηριασμός
- 2 - Εκποίηση Ενσώματων Ονομαστικών Μετοχών
- 3 - Εκποίηση Αδιάθετων Κλασματικών Υπολοίπων

## Στοιχεία Ενεργητικού Διαπραγματεύσιμων Αμοιβαίων Κεφαλαίων (Δ.Α.Κ.)

	Ημερομηνία συναλλαγών	Δημιουργία / Εξαγορά	Αριθ. Μερ. (T-1)	Νέα Μερ. (T-1)	Εξαγορασθ. Μερ. (T-1)	Μερίδια (T) [1]	Αξία Ενεργητικού [2]	Καθαρή Τιμή	Μέρισμα /Μερίδιο	Ημερ. Αποκοπής
ALPHA ETF FTSE Athex Large Cap	02/04/2026	5,000	1,345,078	---	---	1,345,078	73,187,560.00	54.4114	1.15	01/07/2025

## Σημειώσεις Δ.Α.Κ.

[1] - Αριθμ. μεριδίων (T) = Αριθμ. μεριδίων (T-1) + Νεοεκδιθέντα μερίδια (T-1) - Εξαγορασθέντα μερίδια (T-1)

[2] - Περιλαμβάνονται και τα μερίδια που δημιουργήθηκαν / εξαγοράσθηκαν την ημέρα T-1.

Περιγραφή	Στοιχεία
Όνομασία Δ.Α.Κ.	ALPHA ETF FTSE Athex Large Cap
Σύμβολο Δ.Α.Κ. (GR)	ΑΔΑΚ
Σύμβολο Δ.Α.Κ. (EN)	AETF
ISIN Δ.Α.Κ.	GRF000153004
Κατηγορία Διαπραγμάτευσης	Διαπραγματεύσιμα Αμοιβαία Κεφάλαια (Δ.Α.Κ.)
Τύπος Δ.Α.Κ.	Μετοχών
Τρόπος διαχείρισης	Παθητικός
Επενδυτική Στρατηγική	Σκοπός της επενδυτικής πολιτικής του Αμοιβαίου Κεφαλαίου είναι η αναπαραγωγή της αποδόσεως του Δείκτη FTSE/X.A. Large Cap του Χρηματιστηρίου Αθηνών σε όρους Ευρώ, ακολουθώντας πλήρως και πανομοιότυπες τη σύνθεση του υποκείμενου Δείκτη.
Εκδότης	ΑΛΦΑ ASSET MANAGEMENT Α.Ε.Δ.Α.Κ.
Εταιρεία Διαχείρισης	ΑΛΦΑ ASSET MANAGEMENT Α.Ε.Δ.Α.Κ.
Ειδικοί Διαπραγματευτές	ΑΛΦΑ FINANCE Α.Χ.Ε.Π.Ε.Υ., ΕΘΝΙΚΗ ΧΡΗΜΑΤΙΣΤΗΡΙΑΚΗ Α.Χ.Ε.Π.Ε.Υ.
Θεματοφύλακας	ΑΛΦΑ ΤΡΑΠΕΖΑ Α.Ε.
Σύμβολο Δείκτη (GR)	FTSE
Σύμβολο Δείκτη (EN)	FTSE
Όνομασία Δείκτη	FTSE/X.A. Large Cap
ISIN Δείκτη	GRI99201A006
Κλάσμα Δείκτη [1]	1/100
Αρχική Τιμή Μεριδίου	21.76
Συνολικός Αριθμός Μεριδίων [2]	1,345,078
Ημερομηνία πρώτης Έκδοσης	14/01/2008
Ημερομηνία έναρξης Διαπραγμάτευσης	24/01/2008
Νόμισμα Διαπραγμάτευσης	ΕΥΡΩ
Νόμισμα Ενεργητικού	ΕΥΡΩ
Αρχική Αξία Ενεργητικού [3]	3,000,000.00
Αριθμ. Μεριδίων για Δημιουργία-Εξαγορά [4]	5,000
Αμοιβή Διαχείρισης	0.375

**Σημειώσεις Δ.Α.Κ.**

[1] - Το κλάσμα της τιμής του δείκτη που αποτελεί η τιμή της πρώτης έκδοσης

[2] - Ο αριθμός μεριδίων που διαπραγματεύθηκαν στο Χρηματιστήριο την ημέρα T

[3] - Η αξία του ενεργητικού κατά την έκδοση

[4] - Ο αριθμός μεριδίων που απαιτείται κατά τη διαδικασία δημιουργίας εξαγοράς

## Ανακοινώσεις

Σύμφωνα με τον [Κανονισμό](#) του Χρηματιστηρίου Αθηνών, οι ανακοινώσεις των εκδοτριών είναι αναρτημένες στην επίσημη ιστοσελίδα του Ομίλου [www.athexgroup.gr](http://www.athexgroup.gr) και συγκεκριμένα στην ενότητα «[Δεδομένα Αγοράς – Εταιρίες – Ανακοινώσεις](#)».

Στο Ημερήσιο Δελτίο Τιμών (Η.Δ.Τ.) θα συνεχίσουν να δημοσιεύονται ανακοινώσεις των εκδοτριών σε εφαρμογή νόμων (όπως Ν 3461 / 2006 περί Δημοσίων Προτάσεων) ή εξειδικευμένων αποφάσεων της Επιτροπής Κεφαλαιαγοράς, πχ όπως

Απόφαση 4/278/12.8.2003 - Εταιρίες Επενδύσεων

Απόφαση 10Α/1038/30.10.2024 - Πρόσθετη πληροφόρηση για τη χρήση αντληθέντων κεφαλαίων

**Ομολογιακά Δάνεια Επιχειρήσεων – Οργανωμένη Αγορά (Μη Μετατρέψιμα)**

Πλήθος Εισηγμένων Ομολογιών	Ονομαστική αξία	Τιμή έκδοσης	Σημερινό επιτόκιο	Ημερ. λήξης	Διάρκεια (έτη)	Σημείωση	Τοκομερίδιο		Μον. Διασπ.	Ομόλογα Επιχειρήσεων	Δεδ. Τόκος	Αποδ. Λήξη	Κατωτ Τιμή	Ανωτ Τιμή	Τιμή κλεισ.	Προηγ. Κλείσιμο-ημ/νία	Όγκος	Αξία Συναλλαγών	Τελευταία εντολή		λαχ έτους	Μεγ έτους		
							Κοινό	Προτιμησιακό											Τιμή	Αγορ./ Πώλ.			Ημερομηνία	
150,000	1,000.00	1,000.00	2.65	22/10/2026	5	---	9	---	1	CPLP SHIPPING HOLDINGS PLC (Μη μετατρέψιμο)	12.3667	3.1730	99.5000	99.5000	99.5000	99.8170	01/04/2026	20,000	20,147.33	99.4100	A	32/04/2026	98.8100	100.5000
320,000	1,000.00	1,000.00	3.40	21/07/2027	7	---	12	---	1	LAMDA DEVELOPMENT A.E. (Μη μετατρέψιμο)	7.2722	3.7820	98.3251	99.6800	98.5851	99.6500	01/04/2026	43,000	42,714.61	98.3500	A	32/04/2026	97.5000	100.0000
200,000	1,000.00	1,000.00	1.90	23/03/2028	7	---	11	---	1	ΜΟΤΟΡ ΟΙΛ ΔΙΥΛΙΣΤΗΡΙΑ ΚΟΡΙΝΘΟΥ ΑΕ (Μη μετατρέψιμο)	0.8444	3.1150	97.0500	97.2000	97.1409	97.3250	01/04/2026	11,000	10,694.79	97.0500	A	32/04/2026	96.8000	98.0000
150,000	1,000.00	1,000.00	2.60	22/10/2026	7	---	13	---	1	ΤΕΡΝΑ ΕΝΕΡΓΕΙΑΚΗ Μ.Α.Ε.Χ. (Μη μετατρέψιμο)	12.1333	3.6180	99.0700	99.1000	99.0977	98.9900	01/04/2026	13,000	13,040.43	99.1000	A	32/04/2026	98.4189	99.7794
100,000	1,000.00	1,000.00	2.80	25/01/2027	5	---	9	---	1	PREMIA A.E. (Μη μετατρέψιμο)	5.6000	3.9770	98.5760	99.4000	98.6776	99.1000	31/03/2026	174,000	172,673.50	98.7200	A	32/04/2026	97.7000	99.5000
500,000	1,000.00	1,000.00	4.00	10/07/2030	7	---	6	---	1	METLEN ENERGY & METALS A.E. (Μη μετατρέψιμο)	9.5556	3.8110	99.0000	99.9000	99.1332	99.5040	01/04/2026	145,000	145,128.76	99.4100	A	32/04/2026	98.3000	101.4000
500,000	1,000.00	1,000.00	3.80	18/11/2032	7	---	1	---	1	LAMDA DEVELOPMENT A.E. (Μη μετατρέψιμο)	14.8833	4.0300	97.0000	98.4800	98.4800	97.8500	01/04/2026	72,000	71,561.20	97.7000	A	32/04/2026	97.0000	99.9999
140,000	1,000.00	1,000.00	4.70	15/12/2030	5	---	1	---	1	AKTOR A.E. (Μη μετατρέψιμο)	14.8833	4.3320	100.9100	101.5001	101.2156	101.9650	01/04/2026	45,000	46,216.77	101.5000	A	32/04/2026	100.6000	103.4900
500,000	1,000.00	1,000.00	3.20	29/09/2032	7	---	2	---	1	ΓΕΚ ΤΕΡΝΑ Α.Ε. (Μη μετατρέψιμο)	0.8000	3.9870	94.0000	96.0000	95.5500	95.8150	01/04/2026	145,000	137,803.11	95.2000	A	32/04/2026	94.0000	99.3790
500,000	1,000.00	1,000.00	2.75	03/07/2027	7	---	12	---	1	ΓΕΚ ΤΕΡΝΑ Α.Ε. (Μη μετατρέψιμο)	7.1042	3.6270	98.1500	98.5000	98.2297	98.5000	01/04/2026	174,000	172,234.52	98.1500	A	32/04/2026	97.8000	99.5000
300,000	1,000.00	1,000.00	2.30	20/07/2028	7	---	10	---	1	ΠΡΟΝΤΕΑ ΑΕΕΑΠ (Μη μετατρέψιμο)	4.9833	3.7160	96.0000	96.5000	96.0833	96.1500	01/04/2026	13,000	12,580.30	96.0000	A	32/04/2026	95.0000	97.5000
250,000	1,000.00	1,000.00	3.70	04/07/2032	7	---	2	---	1	ΑΕΡΟΠΟΡΙΑ ΑΙΓΑΙΟΥ Α.Ε. (Μη μετατρέψιμο)	9.5583	3.7700	98.2000	100.0000	99.1042	100.5000	01/04/2026	37,000	37,022.21	98.8000	A	32/04/2026	98.0875	102.0999
250,000	1,000.00	1,000.00	2.45	16/11/2028	7	---	9	---	1	ΕΛΒΑΛΧΑΛΚΟΡ Α.Ε. (Μη μετατρέψιμο)	9.6639	3.2210	95.6000	97.2500	97.2500	96.0000	01/04/2026	63,000	61,511.92	96.8000	A	32/04/2026	94.9873	98.0000
120,000	1,000.00	1,000.00	2.65	06/12/2028	7	---	9	---	1	ΝΟΒΑΛ ΠΡΟΠΕΡΤΥ ΑΕΕΑΠ (Μη μετατρέψιμο)	8.9069	3.8290	95.1019	96.5000	96.0000	96.0000	01/04/2026	31,000	30,034.86	96.0000	A	32/04/2026	95.1019	99.9900
300,000	1,000.00	1,000.00	2.30	14/12/2028	7	---	9	---	1	ΓΕΚ ΤΕΡΝΑ Α.Ε. (Μη μετατρέψιμο)	7.2833	3.8760	95.0200	95.7500	95.1318	95.7500	01/04/2026	93,000	89,149.95	95.1000	A	32/04/2026	95.0000	97.2100
100,000	1,000.00	1,000.00	2.95	11/02/2027	5	---	9	---	1	SAFE BULKERS PARTICIPATIONS PLC (Μη μετατρέψιμο)	4.5889	4.1020	98.5000	98.6000	98.5977	98.9000	01/04/2026	44,000	43,584.91	98.6000	A	32/04/2026	97.8500	99.8500
100,000	1,000.00	1,000.00	4.40	26/07/2029	7	---	8	---	1	CPLP SHIPPING HOLDINGS PLC (Μη μετατρέψιμο)	8.8000	3.6620	100.3500	100.5000	100.4063	100.5000	01/04/2026	8,000	8,102.90	100.0001	A	32/04/2026	99.5100	102.8500
99,697	1,000.00	1,000.00	5.50	15/12/2028	5	---	5	---	1	IDEAL HOLDINGS A.E. (Μη μετατρέψιμο)	17.4167	4.1550	102.0000	102.0000	102.0000	101.4650	01/04/2026	15,000	15,561.25	101.8000	A	32/04/2026	101.4645	104.1000
200,000	1,000.00	1,000.00	4.25	23/01/2029	5	---	5	---	1	AUTOHELLAS A.T.E.E. (Μη μετατρέψιμο)	8.8542	3.6320	99.3500	100.7099	100.7099	99.5130	01/04/2026	51,000	51,437.88	100.7000	A	32/04/2026	99.5000	102.0000

**Σημειώσεις Εταιρικών Ομολόγων**

Ο Όγκος Συναλλαγών υπολογίζεται ως (Τεμάχια) \* (Ονομαστική Τιμή). Η Αξία Συναλλαγών υπολογίζεται ως (Τεμάχια) \* (Ονομαστική Τιμή) \* (Τιμή %) + (Δεδουλευμένοι Τόκοι).

Οι τιμές συναλλαγών των ομολόγων υπολογίζονται ως ποσοστό επί τοις εκατό (%) της ονομαστικής τους τιμής.

Όλα τα ομόλογα έχουν Ονομαστική Αξία εκπεφρασμένη σε Ευρώ (εκτός εάν σημειώνεται διαφορετικά).

**Ομολογιακά Δάνεια Επιχειρήσεων – Οργανωμένη Αγορά (Μη Μετατρέψιμα)**

Πλήθος Εισηγμένων Ομολογίων	Ονομαστική αξία	Τιμή έκδοσης	Σημερινό επιτόκιο	Ημερ. λήξης	Διάρκεια (έτη)	Σημείωση	Τοκομερίδιο		Μον. Διασπ.	Ομόλογα Επιχειρήσεων	Δεδ. Τόκος	Αποδ. Λήξη	Κατωτ Τιμή	Ανωτ Τιμή	Τιμή κλεισ.	Προηγ. Κλείσιμο-ημέρια	Όγκος	Αξία Συναλλαγών	Τελευταία εντολή			Μεγ έτους		
							Κοινό	Προτιμησιακό											Τιμή	Αγορ./ Πώλ.	Ημερομηνία		λαχ	
130,000	1,000.00	1,000.00	6.00	27/02/2029	5	---	5	---	1	INTRALOT Α.Ε. (Μη μετατρέψιμο)	6.6667	4.6380	---	---	---	102.0000	01/04/2026	---	---	101.2500	A	32/04/2026	101.0000	103.2200
250,000	1,000.00	1,000.00	3.75	25/02/2033	7	---	1	---	1	CAPITAL CLEAN ENERGY CARRIERS CORP. (Μη μετατρέψ.)	4.3750	4.3870	96.5000	97.8000	96.5000	96.5500	01/04/2026	19,000	18,633.53	96.5000	A	32/04/2026	95.0002	99.9895

**Σημειώσεις Εταιρικών Ομολόγων**

Ο Όγκος Συναλλαγών υπολογίζεται ως (Τεμάχια) \* (Ονομαστική Τιμή). Η Αξία Συναλλαγών υπολογίζεται ως (Τεμάχια) \* (Ονομαστική Τιμή) \* (Τιμή %) + (Δεδουλευμένοι Τόκοι).  
 Οι τιμές συναλλαγών των ομολόγων υπολογίζονται ως ποσοστό επί τοις εκατό (%) της ονομαστικής τους τιμής.  
 Όλα τα ομόλογα έχουν Ονομαστική Αξία εκπεφρασμένη σε Ευρώ (εκτός εάν σημειώνεται διαφορετικά).

**Ομόλογα Ελληνικού Δημοσίου**

Πλήθος Εισηγμ. Ομολογιών	Ονομ. αξία	Σημερινό επιτόκιο	Υπολογισμός Δεδουλευμένων	Ημερ/νία Λήξης [1]	Διάρκεια (έτη)	Σημείωση	Ημερομηνία Πληρ.	Αξία τρέχοντος	Μον. Διαπρ.	Ομόλογα Ελληνικού Δημοσίου	Κατωτ Τιμή	Ανωτ Τιμή	Τιμή κλεισ.	Προηγ. Κλείσιμο-ημ/νία	Όγκος	Αξία Συναλλαγών	Τελευταία εντολή Αγορ./ Πώλ. Ημερομηνία
4,000,000	1,000.00	4.13	Πργμ/Πργμ	15/06/2054	30	---	15/06	4.13	1	ΟΕΔ-ΣΤΘ-150654-30X-4,125-1,000	---	---	---	---	---	---	---
4,700,000	1,000.00	1.88	Πργμ/Πργμ	04/02/2035	15	---	04/02	1.88	1	ΟΕΔ-ΣΤΘ-040235-15X-1,875-1,000	---	---	---	---	---	---	---
6,000,000	1,000.00	0.75	Πργμ/Πργμ	18/06/2031	10	---	18/06	0.75	1	ΟΕΔ-ΣΤΘ-180631-10X-0,750-1,000	---	---	---	---	---	---	---
3,600,000	1,000.00	3.88	Πργμ/Πργμ	15/06/2028	5	---	15/06	3.88	1	ΟΕΔ-ΣΤΘ-150628-05X-3,875-1,000	---	---	---	---	---	---	---
5,962,747,327	1.00	3.75	Πργμ/Πργμ	30/01/2028	10	---	/02 - 02/02 - 31/	3.75	1	ΟΕΔ-ΣΤΘ-300128-10X-3,750-1,000	---	---	---	85.4610 13/07/2018	---	---	1.0000 A 28/11/2018
7,067,309,386	1.00	3.90	Πργμ/Πργμ	30/01/2033	15	---	/02 - 02/02 - 31/	3.90	1	ΟΕΔ-ΣΤΘ-300133-15X-3,900-1,000	---	---	---	78.6730 13/07/2018	---	---	1.0000 A 28/11/2018
5,622,848,349	1.00	4.00	Πργμ/Πργμ	30/01/2037	19	---	/02 - 02/02 - 31/	4.00	1	ΟΕΔ-ΣΤΘ-300137-19X-4,000-1,000	---	---	---	77.0370 13/07/2018	---	---	1.0000 A 28/11/2018
5,476,770,669	1.00	4.20	Πργμ/Πργμ	30/01/2042	24	---	/02 - 02/02 - 31/	4.20	1	ΟΕΔ-ΣΤΘ-300142-24X-4,200-1,000	---	---	---	77.7640 13/07/2018	---	---	1.0000 A 28/11/2018
4,950,000	1,000.00	3.38	Πργμ/Πργμ	15/06/2034	10	---	15/06	3.38	1	ΟΕΔ-ΣΤΘ-150634-10X-3,375-1,000	---	---	---	---	---	---	---
41,118,344	1.00	4.30	Πργμ/Πργμ	24/02/2027	15	---	24/02	4.30	1	ΟΕΔ-ΣΤΘ-240227-15X-2,000-1,000	---	---	---	10.0000 22/06/2015	---	---	---
45,137,734	1.00	4.30	Πργμ/Πργμ	24/02/2028	16	---	24/02	4.30	1	ΟΕΔ-ΣΤΘ-240228-16X-2,000-1,000	---	---	---	10.0000 22/06/2015	---	---	---
61,768,888	1.00	4.30	Πργμ/Πργμ	24/02/2029	17	---	24/02	4.30	1	ΟΕΔ-ΣΤΘ-240229-17X-2,000-1,000	---	---	---	10.0000 22/06/2015	---	---	---
54,567,744	1.00	4.30	Πργμ/Πργμ	24/02/2030	18	---	24/02	4.30	1	ΟΕΔ-ΣΤΘ-240230-18X-2,000-1,000	---	---	---	10.0000 22/06/2015	---	---	---
37,541,515	1.00	4.30	Πργμ/Πργμ	24/02/2031	19	---	24/02	4.30	1	ΟΕΔ-ΣΤΘ-240231-19X-2,000-1,000	---	---	---	10.0000 22/06/2015	---	---	---
37,558,317	1.00	4.30	Πργμ/Πργμ	24/02/2032	20	---	24/02	4.30	1	ΟΕΔ-ΣΤΘ-240232-20X-2,000-1,000	---	---	---	10.0000 22/06/2015	---	---	---
37,473,732	1.00	4.30	Πργμ/Πργμ	24/02/2033	21	---	24/02	4.30	1	ΟΕΔ-ΣΤΘ-240233-21X-2,000-1,000	---	---	---	10.0000 22/06/2015	---	---	---
33,888,293	1.00	4.30	Πργμ/Πργμ	24/02/2034	22	---	24/02	4.30	1	ΟΕΔ-ΣΤΘ-240234-22X-2,000-1,000	---	---	---	10.0000 22/06/2015	---	---	---
35,177,800	1.00	4.30	Πργμ/Πργμ	24/02/2035	23	---	24/02	4.30	1	ΟΕΔ-ΣΤΘ-240235-23X-2,000-1,000	---	---	---	10.0000 22/06/2015	---	---	---
35,547,268	1.00	4.30	Πργμ/Πργμ	24/02/2036	24	---	24/02	4.30	1	ΟΕΔ-ΣΤΘ-240236-24X-2,000-1,000	---	---	---	10.0000 22/06/2015	---	---	---
40,246,306	1.00	4.30	Πργμ/Πργμ	24/02/2037	25	---	24/02	4.30	1	ΟΕΔ-ΣΤΘ-240237-25X-2,000-1,000	---	---	---	10.0000 22/06/2015	---	---	---
37,643,952	1.00	4.30	Πργμ/Πργμ	24/02/2038	26	---	24/02	4.30	1	ΟΕΔ-ΣΤΘ-240238-26X-2,000-1,000	---	---	---	10.0000 22/06/2015	---	---	---
36,977,100	1.00	4.30	Πργμ/Πργμ	24/02/2039	27	---	24/02	4.30	1	ΟΕΔ-ΣΤΘ-240239-27X-2,000-1,000	---	---	---	10.0000 22/06/2015	---	---	---
41,615,000	1.00	4.30	Πργμ/Πργμ	24/02/2040	28	---	24/02	4.30	1	ΟΕΔ-ΣΤΘ-240240-28X-2,000-1,000	---	---	---	10.0000 22/06/2015	---	---	---
42,227,208	1.00	4.30	Πργμ/Πργμ	24/02/2041	29	---	24/02	4.30	1	ΟΕΔ-ΣΤΘ-240241-29X-2,000-1,000	---	---	---	10.0000 22/06/2015	---	---	---
68,288,487	1.00	4.30	Πργμ/Πργμ	24/02/2042	30	---	24/02	4.30	1	ΟΕΔ-ΣΤΘ-240242-30X-2,000-1,000	---	---	---	10.0000 22/06/2015	---	---	---
4,700,000	1,000.00	3.88	Πργμ/Πργμ	12/03/2029	10	---	12/03	3.88	1	ΟΕΔ-ΣΤΘ-120329-10X-3,875-1,000	---	---	---	---	---	100.0000	A 15/10/2019
5,500,000	1,000.00	1.50	Πργμ/Πργμ	18/06/2030	10	---	18/06	1.50	1	ΟΕΔ-ΣΤΘ-180630-10X-1,500-1,000	---	---	---	---	---	---	---
5,500,000	1,000.00	4.38	Πργμ/Πργμ	18/07/2038	15	---	18/07	4.38	1	ΟΕΔ-ΣΤΘ-180738-15X-4,375-1,000	---	---	---	---	---	---	---
40,000	1,000.00	2.72	FLR Πργμ/360	18/09/2026	1	---	18/09 - 18/03	---	1	ΟΕΔ-ΚΥΜ-180926-01X-2,717-1,000	---	---	---	---	---	---	---
4,300,000	1,000.00	3.38	Πργμ/Πργμ	16/06/2036	10	---	16/06	3.38	1	ΟΕΔ-ΣΤΘ-160636-10X-3,375-1000,00	---	---	---	---	---	---	---
5,364,250	1,000.00	3.25	Πργμ/Πργμ	20/03/2050	30	---	20/03	3.25	1	ΟΕΔ-ΣΤΘ-200350-30X-3,250-1,000	---	---	---	---	---	---	---
4,500,000	1,000.00	3.63	Πργμ/Πργμ	15/06/2035	10	---	15/06	3.63	1	ΟΕΔ-ΣΤΘ-150635-10X-3,625-1000,00	---	---	---	---	---	---	---
3,924,361	1,000.00	2.00	Πργμ/Πργμ	22/04/2027	7	---	22/04	2.00	1	ΟΕΔ-ΣΤΘ-220427-07X-2,000-1,000	---	---	---	---	---	99.9000	A 22/04/2020
2,298,012	1,000.00	1.88	Πργμ/Πργμ	23/07/2026	7	---	23/07	1.88	1	ΟΕΔ-ΣΤΘ-230726-07X-1,875-1,000	---	---	---	---	---	---	---
4,900,000	1,000.00	4.25	Πργμ/Πργμ	15/06/2033	10	---	15/06	4.25	1	ΟΕΔ-ΣΤΘ-150633-10X-4,250-1,000	---	---	---	---	---	---	---

**Σημειώσεις Ομολόγων Ελλ. Δημοσίου**

Ο Όγκος Συναλλαγών υπολογίζεται ως (Τεμάχια) \* (Ονομαστική Τιμή). Η Αξία Συναλλαγών υπολογίζεται ως (Τεμάχια) \* (Ονομαστική Τιμή) \* (Τιμή %) + (Δεδουλευμένοι Τόκοι)

Η Αξία του τρέχοντος τοκομεριδίου για τις εκδόσεις Ονομαστικής Αξίας 0,01 ευρώ, αναφέρεται σε Ονομαστική Αξία 100 ευρώ.

FLR (= Floating Interest Rate) Ομόλογο Μεταβλητού Επιτοκίου.

[1] - Η Ημερομηνία Λήξης της τοκοφόρου περιόδου και η Ημερομηνία Πληρωμής του τοκομεριδίου.

**Ομόλογα Ελληνικού Δημοσίου**

Πλήθος Εισηγμ. Ομολογιών	Ονομ. αξία	Σημερινό επιτόκιο	Υπολογισμός Δεδουλευμένων	Ημερ/νία Λήξης [1]	Διάρκεια (έτη)	Σημείωση	Ημερομηνία Πληρ.	Αξία τρέχοντος	Μον. Διαπρ.	Ομόλογα Ελληνικού Δημοσίου	Κατωτ Τιμή	Ανωτ Τιμή	Τιμή κλεισ.	Προηγ. Κλείσιμο-ημ/νία	Όγκος	Αξία Συναλλαγών	Τελευταία εντολή Αγορ./ Πώλ. Ημερομηνία
3,500,000	1,000.00	1.88	Πργμ/Πργμ	24/01/2052	30	---	24/01	1.88	1	ΟΕΔ-ΣΤΘ-240152-30Χ-1,875-1,000	---	---	---	---	---	---	---
3,700,000	1,000.00	1.75	Πργμ/Πργμ	18/06/2032	10	---	18/06	1.75	1	ΟΕΔ-ΣΤΘ-180632-10Χ-1,750-1,000	---	---	---	---	---	---	---
2,200,000	1,000.00	1.13	FLR Πργμ/360	15/12/2027	5	---	- 15/03 - 15/09 -	---	1	ΟΕΔ-ΚΥΜ-151227-05Χ-1,130-1,000	---	---	---	---	---	102.1600	A 30/12/2022

**Σημειώσεις Ομολόγων Ελλ. Δημοσίου**

Ο Όγκος Συναλλαγών υπολογίζεται ως (Τεμάχια) \* (Ονομαστική Τιμή). Η Αξία Συναλλαγών υπολογίζεται ως (Τεμάχια) \* (Ονομαστική Τιμή) \* (Τιμή %) + (Δεδουλευμένοι Τόκοι)

Η Αξία του τρέχοντος τοκομεριδίου για τις εκδόσεις Ονομαστικής Αξίας 0,01 ευρώ, αναφέρεται σε Ονομαστική Αξία 100 ευρώ.

FLR (= Floating Interest Rate) Ομόλογο Μεταβλητού Επιτοκίου.

[1] - Η Ημερομηνία Λήξης της τοκοφόρου περιόδου και η Ημερομηνία Πληρωμής του τοκομεριδίου.



Ημερήσιο Δελτίο Τιμών

Έτος: 147 Αύξων Αριθμός Συνεδρίασης: 62

Ενότητα 5: Ομόλογα Ελληνικού Δημοσίου Διαπραγματεύσιμα με τη Μέθοδο Εκφώνησης - Αντιφώνησης

Πέμπτη, 2 Απριλίου, 2026

Ομόλογα σε Κυκλοφορία	Νόμισμα / Ελάχιστη διαπραγ.	Ημερομηνία Πληρ.	Αξία τρέχοντος τοκομεριδίου	Σημείωση	Τοκομερίδιο	Μονάδα διαπίσης	Ημερ/νία Έκδοσης	Διάρκεια (έτη)	Σημερινό επιτόκιο	Υ.Δ.Τ σε	Ομόλογα	Τελευταία τιμή προηγ.	Τελευτ. Τιμή	Εκφ. τοις μετρητοίς (€) Αγорг. / Πώλ Ημερομηνία	Συναλλαγές σε τμχ	Ελάχιστο ζωής	Μέγιστο ζωής		
<b>Νομικών Προσώπων και Εταιρειών σε Συνάλλαγμα και Ευρο</b>																			
0	GBP / 10	01/12	0.25	---	69	1	01/12/1928	100	2.5	360	Ε.Κ.Τ.Ε.	---	---	---	---	---	---		
103,746	GBP / 10	01/12	0.25	---	67	1	01/12/1930	98	2.5	360	Ε.Κ.Τ.Ε. σειρά	2.27	05/02/1996	2.27	Π	05/02/1996	---	2.27	2.27

Σημειώσεις Ομολόγων Ελλ. Δημοσίου

Υ.Δ.Τ: Υπολογισμός Δεδουλευμένων Τόκων.

FLR (= Floating Interest Rate) Ομόλογο Μεταβλητού Επιτοκίου.

Η ελάχιστη διαπραγματεύσιμη Ονομαστική Αξία για όλους τους Άυλους Τίτλους του Δημοσίου είναι τα 100 Ευρώ.

(μφρ-0)

## Γνωστοποιήσεις Συναλλαγών - Κατάλογος Υπόχρεων Προσώπων

Ημερομηνία Υποβολής [1]	Επωνυμία	Λόγος Υποβολής [2]	Υπόχρεος	Ιδιότητα Υποχρέου	Σχέση με τον Υπόχρεο	Ημερομηνία Συναλλαγής	Αγορά	Όγκος Συναλλαγών	Αξία Συναλλαγών	Φύση Συναλλαγής [3]	Είδος Χρηματικού μέσου	Παρατηρήσεις [4]
02/04/2026	TREK ΑΝΑΠΤΥΞΙΑΚΩΝ ΥΠΟΔΟΜΩΝ ΚΑΙ ΥΠΗΡΕΣΙΩΝ Α.Ε.	A	ΛΑΖΑΡΟΠΟΥΛΟΥ ΜΕΛΙΝΑ	Αντιπρόεδρος ΔΣ	Ο ίδιος	01/04/2026	EN.A. Growth	225,000	697,500.00	Π	Μετοχή	14
02/04/2026	TREK ΑΝΑΠΤΥΞΙΑΚΩΝ ΥΠΟΔΟΜΩΝ ΚΑΙ ΥΠΗΡΕΣΙΩΝ Α.Ε.	A	ΠΑΠΑΠΟΥΛΟΣ ΚΩΝΣΤΑΝΤΙΝΟΣ	Πρόεδρος κ Διευθ. Σύμβουλος	Ο ίδιος	01/04/2026	EN.A. Growth	800	2,496.00	A	Μετοχή	14

## Σημειώσεις Γνωστοποιήσεων Συναλλαγών

Για περισσότερες πληροφορίες επί των γνωστοποιήσεων συναλλαγών επισκεφτείτε την ιστοσελίδα <http://athexgroup.gr/el/web/guest/companies-info-trade-notifications>

[1] - Η Ημερομηνία Υποβολής αφορά την Ημερομηνία που η Γνωστοποίηση παρελήφθη από το Χ.Α.

[2] - Λόγος Υποβολής: Α: Πρόσωπο που ασκεί Διευθυντικά καθήκοντα, Β: Πρόσωπο που έχει στενό δεσμό με πρόσωπο που ασκεί Διευθυντικά καθήκοντα.

[3] - Φύση Συναλλαγής: Α: Αγορά, Π: Πώληση.

[4] - Παρατηρήσεις: 1 - Λόγω Συμμετοχής σε ΑΜΚ, 2 - Λόγω Εξάσκησης Δικαιώματος Προαίρεσης αγοράς μετοχών που παρέχεται στο προσωπικό, 3 - Λόγω Δωρεάς, 4 - Λόγω Συγχώνευσης ή Διάσπασης κλπ, 5 - Λόγω Μετατροπής ή Ανταλλαγής Ομολογιών, 6 - Ανταλλαγή λόγω Προαιρετικής Δημόσιας Πρότασης.

Υποκείμενη Αγορά				Αγορά Παραγώγων													
Ανωτ Τιμή	Κατωτ Τιμή	Τιμή κλεισ.	Μεταβ.	Μήνας Παράδοσης	Άνοιγμα	Ανωτ Τιμή	Κατωτ Τιμή	Τελ Τιμή	Τιμή κλεισ.	Τελευταία ζήτηση	Τελευταία προσφορά	Τιμή Εκκαθάρισης	Υψηλό ζωής	Χαμηλό ζωής	Πράξεις	Όγκος	Ανοικτές θέσεις
<b>FTSE/X.A. Large Cap</b>				(Μονάδα Διαπραγμάτευσης: 1 Μονάδα Δείκτη x 2€, Χρηματικός Διακανονισμός)													
5,406.09	5,296.49	5,375.69	-0.56%	Απρίλιος 2026	5,305.00	5,405.00	5,305.00	5,362.75	5,362.75	---	---	---	5,883.25	---	311	1,244	5,920
				Μάιος 2026	5,306.75	5,375.00	5,291.00	5,291.00	5,291.00	---	---	---	5,447.50	---	40	138	192
				Ιούνιος 2026	---	---	---	---	5,429.75	---	---	---	---	---	---	---	---
				Σεπτέμβριος 2026	---	---	---	---	5,457.25	---	---	---	---	---	---	---	---
				Δεκέμβριος 2026	---	---	---	---	5,484.50	---	---	---	---	---	---	---	---
				Μάρτιος 2027	---	---	---	---	5,511.75	---	---	---	---	---	---	---	---
<b>FTSE/X.A. Τράπεζες</b>				(Μονάδα Διαπραγμάτευσης: 1 Μονάδα Δείκτη x 15€, Χρηματικός Διακανονισμός)													
2,364.90	2,299.86	2,339.49	-1.07%	Ιούνιος 2026	2,320.00	2,341.00	2,306.00	2,315.50	2,315.50	---	---	---	2,391.00	---	8	26	3,075
				Σεπτέμβριος 2026	---	---	---	---	2,387.25	---	---	---	---	---	---	---	---
				Δεκέμβριος 2026	---	---	---	---	2,399.25	---	---	---	---	---	---	---	---
				Μάρτιος 2027	---	---	---	---	2,411.25	---	---	---	---	---	---	---	---
<b>MSCI GREECE REBASED</b>				(Μονάδα Διαπραγμάτευσης: 1 Μονάδα Δείκτη x 2€, Χρηματικός Διακανονισμός)													
8,498.34	8,252.51	8,427.68	-0.38%	Απρίλιος 2026	---	---	---	---	8,383.25	---	---	---	9,279.50	---	---	---	---
				Μάιος 2026	---	---	---	---	8,466.00	---	---	---	8,466.00	---	---	---	---
				Ιούνιος 2026	---	---	---	---	8,497.00	---	---	---	---	---	---	---	---
				Ιούλιος 2026	---	---	---	---	8,510.25	---	---	---	---	---	---	---	---
				Αύγουστος 2026	---	---	---	---	8,526.75	---	---	---	---	---	---	---	---
				Σεπτέμβριος 2026	---	---	---	---	8,539.75	---	---	---	---	---	---	---	---
				Δεκέμβριος 2026	---	---	---	---	8,582.50	---	---	---	---	---	---	---	---
				Μάρτιος 2027	---	---	---	---	8,625.25	---	---	---	---	---	---	---	---

Σημειώσεις Παραγώγων - <https://www.athexgroup.gr/el/market-data/statistics/eod-closing-prices/>

Τις τιμές εκκαθάρισης και τις τελικές ανοικτές θέσεις μπορείτε να τις ανακτήσετε στο ακόλουθο path <http://www.athexgroup.gr/el/market-data/statistics/eod-closing-prices>

Υποκείμενη Αγορά					Αγορά Παραγώγων												
Ανωτ Τιμή	Κατωτ Τιμή	Τιμή κλεισ.	Μεταβ.	Μήνας Παράδοσης	Άνοιγμα	Ανωτ Τιμή	Κατωτ Τιμή	Τελ Τιμή	Τιμή κλεισ.	Τελευταία ζήτηση	Τελευταία προσφορά	Τιμή Εκκαθάρισης*	Υψηλό ζωής	Χαμηλό ζωής	Πράξεις	Όγκος	Ανοικτές θέσεις
(Μέγεθος Συμβολαίου: 100 Χρεόγραφα, Φυσική Παράδοση)																	
<b>Allwyn AG (ΚΟ)</b>					Ιούνιος 2026	13.42	14.03	13.26	13.89	13.89	---	---	15.54	---	222	1,114	5,405
14.86	14.05	14.56	2.54%	Σεπτέμβριος 2026	---	---	---	---	14.33	---	---	---	---	---	---	---	---
					Δεκέμβριος 2026	---	---	---	---	---	---	---	---	---	---	---	---
					Μάρτιος 2027	---	---	---	---	---	---	---	---	---	---	---	---
(Μέγεθος Συμβολαίου: 100 Χρεόγραφα, Φυσική Παράδοση)																	
<b>ALPHA ΤΡΑΠΕΖΑ (ΚΟ)</b>					Ιούνιος 2026	3.25	3.37	3.23	3.35	3.35	---	---	4.50	---	394	6,287	58,058
3.361	3.21	3.361	0.30%	Σεπτέμβριος 2026	---	---	---	---	3.38	---	---	---	---	---	---	---	---
					Δεκέμβριος 2026	---	---	---	---	---	---	---	---	---	---	---	---
					Μάρτιος 2027	---	---	---	---	---	---	---	---	---	---	---	---
(Μέγεθος Συμβολαίου: 100 Χρεόγραφα, Φυσική Παράδοση)																	
<b>AUTOHELLAS (ΚΟ)</b>					Ιούνιος 2026	---	---	---	---	10.42	---	---	11.05	---	---	---	126
11.22	10.78	11	-1.08%	Σεπτέμβριος 2026	---	---	---	---	11.23	---	---	---	---	---	---	---	---
					Δεκέμβριος 2026	---	---	---	---	11.28	---	---	---	---	---	---	---
					Μάρτιος 2027	---	---	---	---	11.34	---	---	---	---	---	---	---
(Μέγεθος Συμβολαίου: 100 Χρεόγραφα, Φυσική Παράδοση)																	
<b>BALLY'S INTRALOT (ΚΟ)</b>					Ιούνιος 2026	0.930	0.945	0.915	0.940	0.940	---	---	1.10	---	57	11,553	1,255,672
0.944	0.908	0.939	-1.05%	Σεπτέμβριος 2026	---	---	---	---	0.958	---	---	---	---	---	---	---	---
					Δεκέμβριος 2026	---	---	---	---	0.963	---	---	---	---	---	---	---
					Μάρτιος 2027	---	---	---	---	0.968	---	---	---	---	---	---	---
(Μέγεθος Συμβολαίου: 100 Χρεόγραφα, Φυσική Παράδοση)																	
<b>BANK OF CYPRUS (ΚΟ)</b>					Ιούνιος 2026	8.02	8.20	8.02	8.20	8.20	---	---	9.07	---	3	8	893
8.54	8.36	8.42	-2.55%	Σεπτέμβριος 2026	---	---	---	---	8.72	---	---	---	---	---	---	---	---
					Δεκέμβριος 2026	---	---	---	---	8.77	---	---	---	---	---	---	---
					Μάρτιος 2027	---	---	---	---	8.81	---	---	---	---	---	---	---
(Μέγεθος Συμβολαίου: 100 Χρεόγραφα, Φυσική Παράδοση)																	
<b>CENERGY HOLDINGS (ΚΑ)</b>					Ιούνιος 2026	19.66	19.67	19.09	19.48	19.48	---	---	21.05	---	16	57	3,673
19.58	19	19.48	-1.02%	Σεπτέμβριος 2026	---	---	---	---	19.87	---	---	---	---	---	---	---	---
					Δεκέμβριος 2026	---	---	---	---	19.97	---	---	---	---	---	---	---
					Μάρτιος 2027	---	---	---	---	20.06	---	---	---	---	---	---	---
(Μέγεθος Συμβολαίου: 100 Χρεόγραφα, Φυσική Παράδοση)																	
<b>COCA-COLA HBC AG (ΚΟ)</b>					Ιούνιος 2026	47.40	47.81	47.04	47.04	47.04	---	---	52.01	---	6	14	113
49.1	48.3	48.64	-0.29%	Σεπτέμβριος 2026	---	---	---	---	49.24	---	---	---	---	---	---	---	---
					Δεκέμβριος 2026	---	---	---	---	49.49	---	---	---	---	---	---	---
					Μάρτιος 2027	---	---	---	---	49.73	---	---	---	---	---	---	---

Σημειώσεις Παραγώγων - <https://www.athexgroup.gr/el/market-data/statistics/eod-closing-prices/>

Τις τιμές εκκαθάρισης και τις τελικές ανοικτές θέσεις μπορείτε να τις ανακτήσετε στο ακόλουθο path <http://www.athexgroup.gr/el/market-data/statistics/eod-closing-prices>

Υποκείμενη Αγορά				Αγορά Παραγώγων													
Ανωτ Τιμή	Κατωτ Τιμή	Τιμή κλεισ.	Μεταβ.	Μήνας Παράδοσης	Άνοιγμα	Ανωτ Τιμή	Κατωτ Τιμή	Τελ Τιμή	Τιμή κλεισ.	Τελευταία ζήτηση	Τελευταία προσφορά	Τιμή Εκκαθάρισης*	Υψηλό ζωής	Χαμηλό ζωής	Πράξεις	Όγκος	Ανοικτές θέσεις
<b>CrediaBank (ΚΟ)</b>																	
(Μέγεθος Συμβολαίου: 100 Χρεόγραφα, Φυσική Παράδοση)																	
1	0.871	0.98	-6.49%	Ιούνιος 2026	0.998	1.01	0.905	0.980	0.980	---	---	---	1.38	---	1,056	27,096	51,697
				Σεπτέμβριος 2026	---	---	---	---	1.06	---	---	---	---	---	---	---	---
				Δεκέμβριος 2026	---	---	---	---	1.06	---	---	---	---	---	---	---	---
				Μάρτιος 2027	---	---	---	---	1.07	---	---	---	---	---	---	---	---
<b>EUROBANK (ΚΟ)</b>																	
(Μέγεθος Συμβολαίου: 100 Χρεόγραφα, Φυσική Παράδοση)																	
3.53	3.388	3.465	-0.77%	Ιούνιος 2026	3.40	3.49	3.34	3.40	3.40	---	---	---	3.90	---	168	1,916	26,886
				Σεπτέμβριος 2026	---	---	---	---	3.52	---	---	---	---	---	---	---	---
				Δεκέμβριος 2026	---	---	---	---	3.54	---	---	---	---	---	---	---	---
				Μάρτιος 2027	---	---	---	---	3.56	---	---	---	---	---	---	---	---
<b>FOURLIS ΣΥΜΜΕΤΟΧΩΝ (ΚΟ)</b>																	
(Μέγεθος Συμβολαίου: 100 Χρεόγραφα, Φυσική Παράδοση)																	
4.465	4.35	4.355	-3.97%	Ιούνιος 2026	4.45	4.45	4.31	4.32	4.32	---	---	---	4.64	---	25	234	3,113
				Σεπτέμβριος 2026	---	---	---	---	4.58	---	---	---	---	---	---	---	---
				Δεκέμβριος 2026	---	---	---	---	4.60	---	---	---	---	---	---	---	---
				Μάρτιος 2027	---	---	---	---	4.62	---	---	---	---	---	---	---	---
<b>HELLENIO ENERGY (ΚΟ)</b>																	
(Μέγεθος Συμβολαίου: 100 Χρεόγραφα, Φυσική Παράδοση)																	
10	9.58	9.715	-1.67%	Ιούνιος 2026	9.94	9.95	9.66	9.74	9.74	---	---	---	10.55	---	55	243	4,304
				Σεπτέμβριος 2026	---	---	---	---	9.97	---	---	---	---	---	---	---	---
				Δεκέμβριος 2026	---	---	---	---	10.02	---	---	---	---	---	---	---	---
				Μάρτιος 2027	---	---	---	---	10.07	---	---	---	---	---	---	---	---
<b>INTRACOM HOLDINGS (ΚΟ)</b>																	
(Μέγεθος Συμβολαίου: 100 Χρεόγραφα, Φυσική Παράδοση)																	
2.92	2.86	2.9	-1.70%	Ιούνιος 2026	2.89	2.92	2.88	2.92	2.92	---	---	---	3.19	---	12	58	10,730
				Σεπτέμβριος 2026	---	---	---	---	2.98	---	---	---	---	---	---	---	---
				Δεκέμβριος 2026	---	---	---	---	2.99	---	---	---	---	---	---	---	---
				Μάρτιος 2027	---	---	---	---	3.01	---	---	---	---	---	---	---	---
<b>JUMBO (ΚΟ)</b>																	
(Μέγεθος Συμβολαίου: 100 Χρεόγραφα, Φυσική Παράδοση)																	
23.04	22.54	22.86	-0.87%	Ιούνιος 2026	23.19	23.22	22.73	22.73	22.73	---	---	---	25.68	---	7	22	3,663
				Σεπτέμβριος 2026	---	---	---	---	23.28	---	---	---	---	---	---	---	---
				Δεκέμβριος 2026	---	---	---	---	23.39	---	---	---	---	---	---	---	---
				Μάρτιος 2027	---	---	---	---	23.51	---	---	---	---	---	---	---	---
<b>LAMDA DEVELOPMENT (ΚΟ)</b>																	
(Μέγεθος Συμβολαίου: 100 Χρεόγραφα, Φυσική Παράδοση)																	
6.02	5.91	5.94	-2.46%	Ιούνιος 2026	6.00	6.02	5.96	5.97	5.97	---	---	---	7.09	---	20	61	18,126
				Σεπτέμβριος 2026	---	---	---	---	6.15	---	---	---	---	---	---	---	---
				Δεκέμβριος 2026	---	---	---	---	6.18	---	---	---	---	---	---	---	---
				Μάρτιος 2027	---	---	---	---	6.21	---	---	---	---	---	---	---	---

Σημειώσεις Παραγώγων - <https://www.athexgroup.gr/el/market-data/statistics/eod-closing-prices/>

Τις τιμές εκκαθάρισης και τις τελικές ανοικτές θέσεις μπορείτε να τις ανακτήσετε στο ακόλουθο path <http://www.athexgroup.gr/el/market-data/statistics/eod-closing-prices>

Υποκείμενη Αγορά				Αγορά Παραγώγων										Ανοικτές θέσεις				
Ανωτ Τιμή	Κατωτ Τιμή	Τιμή κλεισ.	Μεταβ.	Μήνας Παράδοσης	Άνοιγμα	Ανωτ Τιμή	Κατωτ Τιμή	Τελ Τιμή	Τιμή κλεισ.	Τελευταία ζήτηση	Τελευταία προσφορά	Τιμή Εκκαθάρισης*	Υψηλό ζωής	Χαμηλό ζωής	Πράξεις	Όγκος	Ανοικτές θέσεις	
<b>METLEN PLC (ΚΟ)</b>																		(Μέγεθος Συμβολαίου: 100 Χρεόγραφα, Φυσική Παράδοση)
33.92	33.44	33.72	-1.86%	Ιούνιος 2026	33.82	34.06	33.56	33.58	33.58	---	---	---	47.90	---	140	495	12.634	
				Σεπτέμβριος 2026	---	---	---	---	34.68	---	---	---	---	---	---	---	---	
				Δεκέμβριος 2026	---	---	---	---	34.86	---	---	---	---	---	---	---	---	
				Μάρτιος 2027	---	---	---	---	35.03	---	---	---	---	---	---	---	---	
<b>MIG (ΚΟ)</b>																		(Μέγεθος Συμβολαίου: 100 Χρεόγραφα, Φυσική Παράδοση)
3.05	2.96	3.04	-1.62%	Ιούνιος 2026	---	---	---	---	3.15	---	---	---	3.43	---	---	---	143	
				Σεπτέμβριος 2026	---	---	---	---	3.12	---	---	---	---	---	---	---	---	
				Δεκέμβριος 2026	---	---	---	---	3.13	---	---	---	---	---	---	---	---	
				Μάρτιος 2027	---	---	---	---	3.15	---	---	---	---	---	---	---	---	
<b>QUEST ΣΥΜΜΕΤΟΧΩΝ (ΚΟ)</b>																		(Μέγεθος Συμβολαίου: 100 Χρεόγραφα, Φυσική Παράδοση)
6.35	6.23	6.35	-0.16%	Ιούνιος 2026	---	---	---	---	6.31	---	---	---	6.57	---	---	---	203	
				Σεπτέμβριος 2026	---	---	---	---	6.42	---	---	---	---	---	---	---	---	
				Δεκέμβριος 2026	---	---	---	---	6.45	---	---	---	---	---	---	---	---	
				Μάρτιος 2027	---	---	---	---	6.48	---	---	---	---	---	---	---	---	
<b>TITAN (ΚΑ)</b>																		(Μέγεθος Συμβολαίου: 100 Χρεόγραφα, Φυσική Παράδοση)
47.4	45.85	46.9	-1.47%	Ιούνιος 2026	46.46	47.80	46.46	47.80	47.80	---	---	---	47.90	---	11	27	318	
				Σεπτέμβριος 2026	---	---	---	---	48.05	---	---	---	---	---	---	---	---	
				Δεκέμβριος 2026	---	---	---	---	48.29	---	---	---	---	---	---	---	---	
				Μάρτιος 2027	---	---	---	---	48.53	---	---	---	---	---	---	---	---	
<b>VIOTALCO SA/NV (ΚΑ)</b>																		(Μέγεθος Συμβολαίου: 100 Χρεόγραφα, Φυσική Παράδοση)
12.92	12.56	12.74	-2.00%	Ιούνιος 2026	12.92	12.92	12.53	12.84	12.84	---	---	---	14.85	---	52	149	2,049	
				Σεπτέμβριος 2026	---	---	---	---	13.12	---	---	---	---	---	---	---	---	
				Δεκέμβριος 2026	---	---	---	---	13.19	---	---	---	---	---	---	---	---	
				Μάρτιος 2027	---	---	---	---	13.25	---	---	---	---	---	---	---	---	
<b>ΑΒΑΞ Α.Ε. (ΚΟ)</b>																		(Μέγεθος Συμβολαίου: 100 Χρεόγραφα, Φυσική Παράδοση)
3.005	2.925	2.95	-3.28%	Ιούνιος 2026	2.98	2.99	2.98	2.98	2.98	---	---	---	3.24	---	8	28	2,070	
				Σεπτέμβριος 2026	---	---	---	---	3.08	---	---	---	---	---	---	---	---	
				Δεκέμβριος 2026	---	---	---	---	3.09	---	---	---	---	---	---	---	---	
				Μάρτιος 2027	---	---	---	---	3.11	---	---	---	---	---	---	---	---	
<b>ΑΔΜΗΕ ΣΥΜΜΕΤΟΧΩΝ Α.Ε. (ΚΟ)</b>																		(Μέγεθος Συμβολαίου: 100 Χρεόγραφα, Φυσική Παράδοση)
2.88	2.8	2.88	0.35%	Ιούνιος 2026	2.88	2.94	2.85	2.94	2.94	---	---	---	2.94	---	8	72	8,548	
				Σεπτέμβριος 2026	---	---	---	---	2.90	---	---	---	---	---	---	---	---	
				Δεκέμβριος 2026	---	---	---	---	2.91	---	---	---	---	---	---	---	---	
				Μάρτιος 2027	---	---	---	---	2.93	---	---	---	---	---	---	---	---	

Σημειώσεις Παραγώγων - <https://www.athexgroup.gr/el/market-data/statistics/eod-closing-prices/>

Τις τιμές εκκαθάρισης και τις τελικές ανοικτές θέσεις μπορείτε να τις ανακτήσετε στο ακόλουθο path <http://www.athexgroup.gr/el/market-data/statistics/eod-closing-prices>

Υποκείμενη Αγορά				Αγορά Παραγώγων													
Ανωτ Τιμή	Κατωτ Τιμή	Τιμή κλεισ.	Μεταβ.	Μήνας Παράδοσης	Άνοιγμα	Ανωτ Τιμή	Κατωτ Τιμή	Τελ Τιμή	Τιμή κλεισ.	Τελευταία ζήτηση	Τελευταία προσφορά	Τιμή Εκκαθάρισης*	Υψηλό ζωής	Χαμηλό ζωής	Πράξεις	Όγκος	Ανοικτές θέσεις
<b>ΑΕΡΟΠΟΡΙΑ ΑΙΓΑΙΟΥ (ΚΟ)</b>																	
(Μέγεθος Συμβολαίου: 100 Χρεόγραφα, Φυσική Παράδοση)																	
12.06	11.8	11.82	-3.59%	Ιούνιος 2026	11.03	11.12	10.99	10.99	10.99	---	---		15.15	---	13	100	2,632
				Σεπτέμβριος 2026	---	---	---	---	12.38	---	---		---	---	---	---	---
				Δεκέμβριος 2026	---	---	---	---	12.44	---	---		---	---	---	---	---
				Μάρτιος 2027	---	---	---	---	12.50	---	---		---	---	---	---	---
<b>ΑΚΤΟΡ Α.Ε. ΣΥΜ/ΧΩΝ (ΚΟ)</b>																	
(Μέγεθος Συμβολαίου: 100 Χρεόγραφα, Φυσική Παράδοση)																	
10.02	9.71	9.98	-0.40%	Ιούνιος 2026	9.89	10.04	9.75	10.04	10.04	---	---		10.83	---	12	569	95,718
				Σεπτέμβριος 2026	---	---	---	---	10.11	---	---		---	---	---	---	---
				Δεκέμβριος 2026	---	---	---	---	10.17	---	---		---	---	---	---	---
				Μάρτιος 2027	---	---	---	---	10.22	---	---		---	---	---	---	---
<b>ΓΕΚ ΤΕΡΝΑ (ΚΟ)</b>																	
(Μέγεθος Συμβολαίου: 100 Χρεόγραφα, Φυσική Παράδοση)																	
35.7	34.26	35.48	0.34%	Ιούνιος 2026	34.96	35.70	34.88	35.35	35.35	---	---		37.20	---	39	165	5,279
				Σεπτέμβριος 2026	---	---	---	---	35.69	---	---		---	---	---	---	---
				Δεκέμβριος 2026	---	---	---	---	35.87	---	---		---	---	---	---	---
				Μάρτιος 2027	---	---	---	---	36.05	---	---		---	---	---	---	---
<b>ΔΕΗ (ΚΟ)</b>																	
(Μέγεθος Συμβολαίου: 100 Χρεόγραφα, Φυσική Παράδοση)																	
18.79	18.13	18.69	1.03%	Ιούνιος 2026	18.27	18.80	18.27	18.70	18.70	---	---		18.90	---	68	253	17,765
				Σεπτέμβριος 2026	---	---	---	---	18.67	---	---		---	---	---	---	---
				Δεκέμβριος 2026	---	---	---	---	18.77	---	---		---	---	---	---	---
				Μάρτιος 2027	---	---	---	---	18.86	---	---		---	---	---	---	---
<b>ΔΙΕΘΝΗΣ ΑΕΡΟΛΙΜΕΝΑΣ ΑΘΗΝΩΝ(ΚΟ)</b>																	
(Μέγεθος Συμβολαίου: 100 Χρεόγραφα, Φυσική Παράδοση)																	
10.71	10.45	10.45	-2.06%	Ιούνιος 2026	---	---	---	---	9.92	---	---		11.47	---	---	---	212
				Σεπτέμβριος 2026	---	---	---	---	10.77	---	---		---	---	---	---	---
				Δεκέμβριος 2026	---	---	---	---	10.82	---	---		---	---	---	---	---
				Μάρτιος 2027	---	---	---	---	10.88	---	---		---	---	---	---	---
<b>ΕΘΝΙΚΗ ΤΡΑΠΕΖΑ (ΚΟ)</b>																	
(Μέγεθος Συμβολαίου: 100 Χρεόγραφα, Φυσική Παράδοση)																	
13.475	13.015	13.11	-1.43%	Ιούνιος 2026	12.85	13.22	12.80	12.90	12.90	---	---		15.76	---	112	458	12,273
				Σεπτέμβριος 2026	---	---	---	---	13.43	---	---		---	---	---	---	---
				Δεκέμβριος 2026	---	---	---	---	13.49	---	---		---	---	---	---	---
				Μάρτιος 2027	---	---	---	---	13.56	---	---		---	---	---	---	---
<b>ΕΒΑΛΧΑΛΚΟΡ (ΚΟ)</b>																	
(Μέγεθος Συμβολαίου: 100 Χρεόγραφα, Φυσική Παράδοση)																	
3.68	3.54	3.59	-3.75%	Ιούνιος 2026	3.64	3.67	3.59	3.63	3.63	---	---		4.03	---	19	45	2,634
				Σεπτέμβριος 2026	---	---	---	---	3.77	---	---		---	---	---	---	---
				Δεκέμβριος 2026	---	---	---	---	3.78	---	---		---	---	---	---	---
				Μάρτιος 2027	---	---	---	---	3.80	---	---		---	---	---	---	---

Σημειώσεις Παραγώγων - <https://www.athexgroup.gr/el/market-data/statistics/eod-closing-prices/>

Τις τιμές εκκαθάρισης και τις τελικές ανοικτές θέσεις μπορείτε να τις ανακτήσετε στο ακόλουθο path <http://www.athexgroup.gr/el/market-data/statistics/eod-closing-prices>

Υποκείμενη Αγορά				Αγορά Παραγώγων													
Ανωτ Τιμή	Κατωτ Τιμή	Τιμή κλεισ.	Μεταβ.	Μήνας Παράδοσης	Άνοιγμα	Ανωτ Τιμή	Κατωτ Τιμή	Τελ Τιμή	Τιμή κλεισ.	Τελευταία ζήτηση	Τελευταία προσφορά	Τιμή Εκκαθάρισης*	Υψηλό ζωής	Χαμηλό ζωής	Πράξεις	Όγκος	Ανοικτές θέσεις
(Μέγεθος Συμβολαίου: 100 Χρεόγραφα, Φυσική Παράδοση)																	
<b>ΕΛΛΑΚΤΩΡ (ΚΟ)</b>				Ιούνιος 2026	1.22	1.22	1.20	1.20	1.20	---	---	---	1.34	---	3	25	1,575
1.266	1.236	1.262	-0.63%	Σεπτέμβριος 2026	---	---	---	---	1.28	---	---	---	---	---	---	---	---
				Δεκέμβριος 2026	---	---	---	---	1.29	---	---	---	---	---	---	---	---
				Μάρτιος 2027	---	---	---	---	1.29	---	---	---	---	---	---	---	---
(Μέγεθος Συμβολαίου: 100 Χρεόγραφα, Φυσική Παράδοση)																	
<b>ΕΛΛΗΝ. ΧΡΗΜΑΤΙΣΤΗΡΙΑ-Χ.Α. (ΚΟ)</b>				Ιούνιος 2026	---	---	---	---	6.93	---	---	---	7.14	---	---	---	351
7	7	7	0.00%	Σεπτέμβριος 2026	---	---	---	---	7.07	---	---	---	---	---	---	---	---
				Δεκέμβριος 2026	---	---	---	---	7.10	---	---	---	---	---	---	---	---
				Μάρτιος 2027	---	---	---	---	7.14	---	---	---	---	---	---	---	---
(Μέγεθος Συμβολαίου: 100 Χρεόγραφα, Φυσική Παράδοση)																	
<b>ΕΥΔΑΠ (ΚΟ)</b>				Ιούνιος 2026	9.29	9.29	9.12	9.12	9.12	---	---	---	9.55	---	3	3	12,713
9.28	9.02	9.15	-1.82%	Σεπτέμβριος 2026	---	---	---	---	9.41	---	---	---	---	---	---	---	---
				Δεκέμβριος 2026	---	---	---	---	9.46	---	---	---	---	---	---	---	---
				Μάρτιος 2027	---	---	---	---	9.50	---	---	---	---	---	---	---	---
(Μέγεθος Συμβολαίου: 100 Χρεόγραφα, Φυσική Παράδοση)																	
<b>ΜΟΤΟΡ ΟΪΛ (ΚΟ)</b>				Ιούνιος 2026	38.20	39.00	38.20	38.60	38.60	---	---	---	39.66	---	15	57	288
39.08	37.72	38.9	1.57%	Σεπτέμβριος 2026	---	---	---	---	38.66	---	---	---	---	---	---	---	---
				Δεκέμβριος 2026	---	---	---	---	38.86	---	---	---	---	---	---	---	---
				Μάρτιος 2027	---	---	---	---	39.05	---	---	---	---	---	---	---	---
(Μέγεθος Συμβολαίου: 100 Χρεόγραφα, Φυσική Παράδοση)																	
<b>ΟΛΠ (ΚΟ)</b>				Ιούνιος 2026	---	---	---	---	38.32	---	---	---	38.56	---	---	---	46
37.7	36.5	37.7	2.03%	Σεπτέμβριος 2026	---	---	---	---	37.30	---	---	---	---	---	---	---	---
				Δεκέμβριος 2026	---	---	---	---	37.49	---	---	---	---	---	---	---	---
				Μάρτιος 2027	---	---	---	---	37.67	---	---	---	---	---	---	---	---
(Μέγεθος Συμβολαίου: 100 Χρεόγραφα, Φυσική Παράδοση)																	
<b>ΟΤΕ (ΚΟ)</b>				Ιούνιος 2026	17.19	17.38	17.19	17.38	17.38	---	---	---	17.66	---	11	14	979
17.47	16.8	17.47	1.22%	Σεπτέμβριος 2026	---	---	---	---	17.42	---	---	---	---	---	---	---	---
				Δεκέμβριος 2026	---	---	---	---	17.51	---	---	---	---	---	---	---	---
				Μάρτιος 2027	---	---	---	---	17.60	---	---	---	---	---	---	---	---
(Μέγεθος Συμβολαίου: 100 Χρεόγραφα, Φυσική Παράδοση)																	
<b>ΤΡΑΠΕΖΑ ΟΡΤΙΜΑ BANK (ΚΟ)</b>				Ιούνιος 2026	8.51	8.53	8.36	8.38	8.38	---	---	---	9.40	---	15	53	499
8.69	8.31	8.4	-3.34%	Σεπτέμβριος 2026	---	---	---	---	8.77	---	---	---	---	---	---	---	---
				Δεκέμβριος 2026	---	---	---	---	8.82	---	---	---	---	---	---	---	---
				Μάρτιος 2027	---	---	---	---	8.86	---	---	---	---	---	---	---	---

Σημειώσεις Παραγώγων - <https://www.athexgroup.gr/el/market-data/statistics/eod-closing-prices/>

Τις τιμές εκκαθάρισης και τις τελικές ανοικτές θέσεις μπορείτε να τις ανακτήσετε στο ακόλουθο path <http://www.athexgroup.gr/el/market-data/statistics/eod-closing-prices>

Υποκείμενη Αγορά				Αγορά Παραγώγων										Ανοικτές θέσεις			
Ανωτ Τιμή	Κατωτ Τιμή	Τιμή κλεισ.	Μεταβ.	Μήνας Παράδοσης	Άνοιγμα	Ανωτ Τιμή	Κατωτ Τιμή	Τελ Τιμή	Τιμή κλεισ.	Τελευταία ζήτηση	Τελευταία προσφορά	Τιμή Εκκαθάρισης*	Υψηλό ζωής	Χαμηλό ζωής	Πράξεις	Όγκος	Ανοικτές θέσεις
<b>ΤΡΑΠΕΖΑ ΠΕΙΡΑΙΩΣ (ΚΟ)</b>																	
7.4	7.202	7.4	-0.83%	Ιούνιος 2026	7.22	7.49	7.21	7.42	7.42	---	---	---	8.90	---	342	4,220	48,650
				Σεπτέμβριος 2026	---	---	---	---	7.53	---	---	---	---	---	---	---	---
				Δεκέμβριος 2026	---	---	---	---	7.57	---	---	---	---	---	---	---	---
				Μάρτιος 2027	---	---	---	---	7.61	---	---	---	---	---	---	---	---

(Μέγεθος Συμβολαίου: 100 Χρεόγραφα, Φυσική Παράδοση)

Σημειώσεις Παραγώγων - <https://www.athexgroup.gr/el/market-data/statistics/eod-closing-prices/>

Τις τιμές εκκαθάρισης και τις τελικές ανοικτές θέσεις μπορείτε να τις ανακτήσετε στο ακόλουθο path <http://www.athexgroup.gr/el/market-data/statistics/eod-closing-prices>



FTSE/X.A. Large Cap

(Μονάδα Διαπραγμάτευσης: 1 Μονάδα Δείκτη x 2€ - Τρόπος Εξάσκησης: Ευρωπαϊκός, Χρηματικός Διακανονισμός)

Δικαιώματα Αγοράς														Δικαιώματα Πώλησης																				
Τιμή Εξάσκησης	Απρίλιος 2026							Μάιος 2026							Λοιποί Μήνες		Απρίλιος 2026							Μάιος 2026							Λοιποί Μήνες		Τιμή Εξάσκησης	
	Άνοιγμα	Ανιγ. Τιμή	Κατωτ. Τιμή	Τελ. Τιμή	Τιμή κλεισ.	Όγκος	Ανοικτές θέσεις	Άνοιγμα	Ανιγ. Τιμή	Κατωτ. Τιμή	Τελ. Τιμή	Τιμή κλεισ.	Όγκος	Ανοικτές θέσεις	Όγκος	Ανοικτές θέσεις	Άνοιγμα	Ανιγ. Τιμή	Κατωτ. Τιμή	Τελ. Τιμή	Τιμή κλεισ.	Όγκος	Ανοικτές θέσεις	Άνοιγμα	Ανιγ. Τιμή	Κατωτ. Τιμή	Τελ. Τιμή	Τιμή κλεισ.	Όγκος	Ανοικτές θέσεις	Όγκος	Ανοικτές θέσεις		
6,000	0.00	0.00	0.00	-	14.00	-	-	0.00	0.00	0.00	-	62.00	-	-			0.00	0.00	0.00	-	602.00	-	-	0.00	0.00	0.00	-	670.00	-	-			6,000	
6,050	0.00	0.00	0.00	-	10.75	-	-	0.00	0.00	0.00	-	54.50	-	-			0.00	0.00	0.00	-	649.00	-	-	0.00	0.00	0.00	-	712.00	-	-			6,050	
6,100	0.00	0.00	0.00	-	8.30	-	-	0.00	0.00	0.00	-	47.50	-	-			0.00	0.00	0.00	-	696.00	-	-	0.00	0.00	0.00	-	755.00	-	-			6,100	
6,150	0.00	0.00	0.00	-	6.30	-	-	0.00	0.00	0.00	-	41.50	-	-			0.00	0.00	0.00	-	744.00	-	-	0.00	0.00	0.00	-	799.00	-	-			6,150	
6,200	0.00	0.00	0.00	-	4.70	-	-	0.00	0.00	0.00	-	36.25	-	-			0.00	0.00	0.00	-	793.00	-	-	0.00	0.00	0.00	-	844.00	-	-			6,200	
6,250	0.00	0.00	0.00	-	3.50	-	-	0.00	0.00	0.00	-	31.25	-	-			0.00	0.00	0.00	-	841.00	-	-	0.00	0.00	0.00	-	889.00	-	-			6,250	
6,300	0.00	0.00	0.00	-	2.60	-	-	0.00	0.00	0.00	-	27.25	-	-			0.00	0.00	0.00	-	890.00	-	-	0.00	0.00	0.00	-	934.00	-	-			6,300	
6,350	0.00	0.00	0.00	-	1.90	-	-	0.00	0.00	0.00	-	23.50	-	-			0.00	0.00	0.00	-	940.00	-	-	0.00	0.00	0.00	-	981.00	-	-			6,350	
6,400	0.00	0.00	0.00	-	1.40	-	-	-	-	-	-	-	-	-			0.00	0.00	0.00	-	989.00	-	-	-	-	-	-	-	-	-	-			6,400
6,450	0.00	0.00	0.00	-	1.00	-	-	-	-	-	-	-	-	-			0.00	0.00	0.00	-	1,039.00	-	-	-	-	-	-	-	-	-	-			6,450
6,500	0.00	0.00	0.00	-	0.74	-	-	-	-	-	-	-	-	-			0.00	0.00	0.00	-	1,088.00	-	-	-	-	-	-	-	-	-	-			6,500
6,550	0.00	0.00	0.00	-	0.53	-	-	-	-	-	-	-	-	-			0.00	0.00	0.00	-	1,138.00	-	-	-	-	-	-	-	-	-	-			6,550
6,600	0.00	0.00	0.00	-	0.38	-	-	-	-	-	-	-	-	-			0.00	0.00	0.00	-	1,188.00	-	-	-	-	-	-	-	-	-	-			6,600
6,650	0.00	0.00	0.00	-	0.27	-	-	-	-	-	-	-	-	-			0.00	0.00	0.00	-	1,238.00	-	-	-	-	-	-	-	-	-	-			6,650
<b>Σύνολο:</b>						134	1,087						2	242	0	0					140	1,353						33	556	0	0			
<b>Αριθμός Πράξεων:</b>																																		

Allwyn AG (ΚΟ)

(Μέγεθος Συμβολαίου: 100 Χρεόγραφα, Τρόπος Εξάσκησης: Αμερικάνικος, Φυσική Παράδοση)

Τιμή Εξάσκησης	Δικαιώματα Αγοράς												Δικαιώματα Πώλησης												Τιμή Εξάσκησης			
	Απρίλιος 2026				Μάιος 2026				Λοιποί Μήνες				Απρίλιος 2026				Μάιος 2026				Λοιποί Μήνες							
	Άνοιγμα	Ανιγ. Τιμή	Καπιτ. Τιμή	Τελ. Τιμή	Τιμή κλεισ.	Όγκος	Άνοικτές θέσεις	Άνοιγμα	Ανιγ. Τιμή	Καπιτ. Τιμή	Τελ. Τιμή	Τιμή κλεισ.	Όγκος	Άνοικτές θέσεις	Όγκος	Άνοικτές θέσεις	Άνοιγμα	Ανιγ. Τιμή	Καπιτ. Τιμή	Τελ. Τιμή	Τιμή κλεισ.	Όγκος	Άνοικτές θέσεις	Όγκος		Άνοικτές θέσεις		
9.000	0.000	0.000	0.000	5.21	-	-	0.000	0.000	0.000		5.22	-	-			0.000	0.000	0.000	0.001	-	-	0.000	0.000	0.000	0.001	-	-	0.090
9.250	0.000	0.000	0.000	4.96	-	-	0.000	0.000	0.000		4.97	-	-			0.000	0.000	0.000	0.001	-	-	0.000	0.000	0.000	0.002	-	-	0.093
9.500	0.000	0.000	0.000	4.71	-	-	0.000	0.000	0.000		4.72	-	-			0.000	0.000	0.000	0.001	-	-	0.000	0.000	0.000	0.004	-	-	0.095
9.750	0.000	0.000	0.000	4.46	-	-	0.000	0.000	0.000		4.47	-	-			0.000	0.000	0.000	0.001	-	-	0.000	0.000	0.000	0.007	-	-	0.098
10.000	0.000	0.000	0.000	4.21	-	-	0.000	0.000	0.000		4.22	-	-			0.000	0.000	0.000	0.001	-	-	0.000	0.000	0.000	0.012	-	-	0.100
10.500	0.000	0.000	0.000	3.71	-	-	0.000	0.000	0.000		3.73	-	-			0.000	0.000	0.000	0.001	-	-	0.000	0.000	0.000	0.002	-	-	0.105
11.000	0.000	0.000	0.000	3.21	-	-	0.000	0.000	0.000		3.23	-	-			0.000	0.000	0.000	0.002	-	-	0.000	0.000	0.000	0.007	-	-	0.110
11.500	0.000	0.000	0.000	2.71	-	-	0.000	0.000	0.000		2.75	-	-			0.000	0.000	0.000	0.010	-	-	0.000	0.000	0.000	0.021	-	-	0.115
12.000	0.000	0.000	0.000	2.21	-	-	0.000	0.000	0.000		2.28	-	-			0.000	0.000	0.000	0.002	-	-	0.000	0.000	0.000	0.050	-	-	0.120
12.500	0.000	0.000	0.000	1.72	-	-	0.000	0.000	0.000		1.84	-	-			0.000	0.000	0.000	0.010	-	-	0.000	0.000	0.000	0.108	-	-	0.125
13.000	0.000	0.000	0.000	1.25	-	-	0.000	0.000	0.000		1.44	-	-			0.000	0.000	0.000	0.041	-	-	0.000	0.000	0.000	0.206	-	-	0.130
13.500	0.000	0.000	0.000	0.834	-	-	1.52	1.52	1.52	1.52	1.52	15	15			0.000	0.000	0.000	0.122	-	15	0.000	0.000	0.000	0.353	-	-	0.135
14.000	0.000	0.000	0.000	0.497	-	-	0.000	0.000	0.000		0.790	-	15			0.000	0.000	0.000	0.286	-	45	0.000	0.000	0.000	0.558	-	-	0.140
14.500	0.000	0.000	0.000	0.260	-	-	0.000	0.000	0.000		0.554	-	-			0.000	0.000	0.000	0.548	-	70	0.000	0.000	0.000	0.822	-	-	0.145
15.000	0.000	0.000	0.000	0.119	-	15	0.000	0.000	0.000		0.374	-	30			0.000	0.000	0.000	0.908	-	90	0.000	0.000	0.000	1.14	-	-	0.150
15.500	0.000	0.000	0.000	0.048	-	90	0.000	0.000	0.000		0.243	-	-			0.000	0.000	0.000	1.34	-	5	0.000	0.000	0.000	1.51	-	-	0.155
16.000	0.000	0.000	0.000	0.016	-	-	0.000	0.000	0.000		0.152	-	-			0.000	0.000	0.000	1.81	-	-	0.000	0.000	0.000	1.92	-	-	0.160
16.500	0.000	0.000	0.000	0.005	-	-	0.000	0.000	0.000		0.092	-	-			0.000	0.000	0.000	2.30	-	-	0.000	0.000	0.000	2.37	-	-	0.165
17.000	0.000	0.000	0.000	0.001	-	-	0.000	0.000	0.000		0.053	-	-			0.000	0.000	0.000	2.80	-	-	0.000	0.000	0.000	2.83	-	-	0.170
17.500	0.000	0.000	0.000	0.001	-	-	0.000	0.000	0.000		0.030	-	-			0.000	0.000	0.000	3.30	-	-	0.000	0.000	0.000	3.31	-	-	0.175
18.000	0.000	0.000	0.000	0.002	-	-	0.000	0.000	0.000		0.016	-	-			0.000	0.000	0.000	3.80	-	-	0.000	0.000	0.000	3.80	-	-	0.180
18.500	0.000	0.000	0.000	0.001	-	-	0.000	0.000	0.000		0.008	-	-			0.000	0.000	0.000	4.30	-	-	0.000	0.000	0.000	4.30	-	-	0.185
19.000	0.000	0.000	0.000	0.001	-	-	0.000	0.000	0.000		0.004	-	-			0.000	0.000	0.000	4.80	-	50	0.000	0.000	0.000	4.80	-	-	0.190
19.500	0.000	0.000	0.000	0.001	-	-	0.000	0.000	0.000		0.002	-	-			0.000	0.000	0.000	5.30	-	50	0.000	0.000	0.000	5.30	-	-	0.195
20.000	0.000	0.000	0.000	0.001	-	-	0.000	0.000	0.000		0.001	-	-			0.000	0.000	0.000	5.80	-	-	0.000	0.000	0.000	5.80	-	-	0.200
21.000	0.000	0.000	0.000	0.001	-	-	0.000	0.000	0.000		0.001	-	-			0.000	0.000	0.000	6.80	-	-	0.000	0.000	0.000	6.80	-	-	0.210
22.000	0.000	0.000	0.000	0.001	-	-	0.000	0.000	0.000		0.001	-	-			0.000	0.000	0.000	7.80	-	-	0.000	0.000	0.000	7.80	-	-	0.220
23.000	0.000	0.000	0.000	0.001	-	-	0.000	0.000	0.000		0.001	-	-			0.000	0.000	0.000	8.80	-	-	0.000	0.000	0.000	8.80	-	-	0.230
24.000	0.000	0.000	0.000	0.001	-	-						-	-			0.000	0.000	0.000	9.80	-	-				-	-	0.240	
25.000	0.000	0.000	0.000	0.001	-	-						-	-			0.000	0.000	0.000	10.80	-	-				-	-	0.250	
26.000	0.000	0.000	0.000	0.001	-	-						-	-			0.000	0.000	0.000	11.80	-	-				-	-	0.260	
27.000					-	-						-	-							-	-				-	-	0.270	
28.000					-	-						-	-							-	-				-	-	0.280	
29.000					-	-						-	-							-	-				-	-	0.290	
30.000					-	-						-	-							-	-				-	-	0.300	

Allwyn AG (ΚΟ)

(Μέγεθος Συμβολαίου: 100 Χρέογραφα, Τρόπος Εξάσκησης: Αμερικάνικος, Φυσική Παράδοση)

Τιμή Εξάσκησης	Δικαιώματα Αγοράς														Δικαιώματα Πώλησης																
	Απρίλιος 2026				Μάιος 2026				Λοιποί Μήνες		Απρίλιος 2026				Μάιος 2026				Λοιποί Μήνες		Τιμή Εξάσκησης										
	Άνοιγμα	Ανιψ. Τιμή	Κατωτ. Τιμή	Τελ. Τιμή	Τιμή κλεισ.	Όγκος	Άνοιγ. θέσεις	Άνοιγμα	Ανιψ. Τιμή	Κατωτ. Τιμή	Τελ. Τιμή	Τιμή κλεισ.	Όγκος	Άνοιγ. θέσεις	Όγκος	Άνοιγ. θέσεις	Άνοιγμα	Ανιψ. Τιμή	Κατωτ. Τιμή	Τελ. Τιμή		Τιμή κλεισ.	Όγκος	Άνοιγ. θέσεις	Όγκος	Άνοιγ. θέσεις					
Σύνολα:						0	105						15	60	0	0								0	325				0	25	0
Αριθμός Πράξεων:						0							1		0								0.00					0		0	

ALPHA ΤΡΑΠΕΖΑ (ΚΟ)

(Μέγεθος Συμβολαίου: 100 Χρεόγραφα, Τρόπος Εξάσκησης: Αμερικάνικος, Φυσική Παράδοση)

Δικαιώματα Αγοράς														Δικαιώματα Πώλησης															
Τιμή Εξάσκησης	Απρίλιος 2026						Μάιος 2026						Λοιποί Μήνες		Απρίλιος 2026						Μάιος 2026						Λοιποί Μήνες		Τιμή Εξάσκησης
	Άνοιγμα	Ανιψ. Τιμή	Κατωτ. Τιμή	Τελ. Τιμή	Τιμή κλεισ.	Όγκος	Άνοιγ. θέσεις	Άνοιγμα	Ανιψ. Τιμή	Κατωτ. Τιμή	Τελ. Τιμή	Τιμή κλεισ.	Όγκος	Άνοιγ. θέσεις	Όγκος	Άνοιγ. θέσεις	Άνοιγμα	Ανιψ. Τιμή	Κατωτ. Τιμή	Τελ. Τιμή	Τιμή κλεισ.	Όγκος	Άνοιγ. θέσεις	Όγκος	Άνοιγ. θέσεις				
2.000	0.000	0.000	0.000	1.35	-	-	0.000	0.000	0.000	1.35	-	-				0.000	0.000	0.000	0.001	-	-	0.000	0.000	0.000	0.001	-	-	0.020	
2.100	0.000	0.000	0.000	1.25	-	-	0.000	0.000	0.000	1.26	-	-				0.000	0.000	0.000	0.001	-	-	0.000	0.000	0.000	0.001	-	-	0.021	
2.200	0.000	0.000	0.000	1.15	-	-	0.000	0.000	0.000	1.16	-	-				0.000	0.000	0.000	0.001	-	-	0.000	0.000	0.000	0.001	-	-	0.022	
2.300	0.000	0.000	0.000	1.05	-	-	0.000	0.000	0.000	1.06	-	-				0.000	0.000	0.000	0.001	-	-	0.000	0.000	0.000	0.001	-	-	0.023	
2.400	0.000	0.000	0.000	0.952	-	-	0.000	0.000	0.000	0.959	-	-				0.000	0.000	0.000	0.003	-	-	0.000	0.000	0.000	0.003	-	-	0.024	
2.500	0.000	0.000	0.000	0.852	-	-	0.000	0.000	0.000	0.862	-	-				0.000	0.000	0.000	0.001	-	-	0.000	0.000	0.000	0.006	-	-	0.025	
2.600	0.000	0.000	0.000	0.753	-	-	0.000	0.000	0.000	0.768	-	-				0.000	0.000	0.000	0.001	-	-	0.000	0.000	0.000	0.011	-	-	0.026	
2.700	0.000	0.000	0.000	0.654	-	-	0.000	0.000	0.000	0.676	-	-				0.000	0.000	0.000	0.002	-	-	0.000	0.000	0.000	0.020	-	-	0.027	
2.800	0.000	0.000	0.000	0.557	-	-	0.000	0.000	0.000	0.588	-	-				0.000	0.000	0.000	0.004	-	-	0.000	0.000	0.000	0.031	-	-	0.028	
2.900	0.000	0.000	0.000	0.463	-	-	0.000	0.000	0.000	0.506	-	-				0.000	0.000	0.000	0.010	-	-	0.000	0.000	0.000	0.049	-	-	0.029	
3.000	0.000	0.000	0.000	0.374	-	-	0.000	0.000	0.000	0.431	-	-				0.000	0.000	0.000	0.022	-	10	0.000	0.000	0.000	0.073	-	-	0.030	
3.100	0.000	0.000	0.000	0.294	-	-	0.000	0.000	0.000	0.361	-	4				0.000	0.000	0.000	0.041	-	-	0.000	0.000	0.000	0.104	-	-	0.031	
3.200	0.000	0.000	0.000	0.222	-	20	0.000	0.000	0.000	0.297	-	-				0.100	0.100	0.100	0.100	0.100	50	64	0.000	0.000	0.000	0.140	-	-	0.032
3.300	0.000	0.000	0.000	0.162	-	-	0.000	0.000	0.000	0.244	-	30				0.000	0.000	0.000	0.110	-	-	0.000	0.000	0.000	0.187	-	-	0.033	
3.400	0.000	0.000	0.000	0.114	-	-	0.000	0.000	0.000	0.197	-	-				0.000	0.000	0.000	0.161	-	-	0.000	0.000	0.000	0.239	-	-	0.034	
3.500	0.000	0.000	0.000	0.077	-	-	0.000	0.000	0.000	0.155	-	-				0.000	0.000	0.000	0.224	-	-	0.000	0.000	0.000	0.297	-	-	0.035	
3.600	0.000	0.000	0.000	0.050	-	-	0.000	0.000	0.000	0.123	-	-				0.000	0.000	0.000	0.297	-	-	0.000	0.000	0.000	0.366	-	-	0.036	
3.700	0.000	0.000	0.000	0.031	-	5	0.000	0.000	0.000	0.095	-	-				0.000	0.000	0.000	0.379	-	-	0.000	0.000	0.000	0.437	-	-	0.037	
3.800	0.000	0.000	0.000	0.019	-	-	0.000	0.000	0.000	0.073	-	-				0.000	0.000	0.000	0.466	-	-	0.000	0.000	0.000	0.515	-	-	0.038	
3.900	0.000	0.000	0.000	0.011	-	-	0.000	0.000	0.000	0.056	-	-				0.000	0.000	0.000	0.558	-	-	0.000	0.000	0.000	0.598	-	-	0.039	
4.000	0.000	0.000	0.000	0.006	-	-	0.000	0.000	0.000	0.041	-	-				0.000	0.000	0.000	0.654	-	-	0.000	0.000	0.000	0.684	-	-	0.040	
4.250	0.000	0.000	0.000	0.001	-	-	0.000	0.000	0.000	0.019	-	-				0.000	0.000	0.000	0.900	-	-	0.000	0.000	0.000	0.913	-	-	0.043	
4.400					-	-					-	-								-	-					-	-	0.044	
4.500	0.000	0.000	0.000	0.001	-	-	0.000	0.000	0.000	0.008	-	-				0.000	0.000	0.000	1.15	-	-	0.000	0.000	0.000	1.15	-	-	0.045	
4.750	0.000	0.000	0.000	0.003	-	-	0.000	0.000	0.000	0.003	-	-				0.000	0.000	0.000	1.40	-	-	0.000	0.000	0.000	1.40	-	-	0.048	
4.800					-	-					-	-								-	-					-	-	0.048	
5.000	0.000	0.000	0.000	0.001	-	-	0.000	0.000	0.000	0.001	-	-				0.000	0.000	0.000	1.65	-	-	0.000	0.000	0.000	1.65	-	-	0.050	
5.250	0.000	0.000	0.000	0.001	-	-	0.000	0.000	0.000	0.002	-	-				0.000	0.000	0.000	1.90	-	-	0.000	0.000	0.000	1.90	-	-	0.053	
5.500	0.000	0.000	0.000	0.001	-	-	0.000	0.000	0.000	0.001	-	-				0.000	0.000	0.000	2.15	-	-	0.000	0.000	0.000	2.15	-	-	0.055	
5.750	0.000	0.000	0.000	0.001	-	-	0.000	0.000	0.000	0.001	-	-				0.000	0.000	0.000	2.40	-	-	0.000	0.000	0.000	2.40	-	-	0.058	
6.000	0.000	0.000	0.000	0.001	-	-					-	-				0.000	0.000	0.000	2.65	-	-					-	-	0.060	
6.250	0.000	0.000	0.000	0.001	-	-					-	-				0.000	0.000	0.000	2.90	-	-					-	-	0.063	
6.500	0.000	0.000	0.000	0.001	-	-					-	-				0.000	0.000	0.000	3.15	-	-					-	-	0.065	
6.750	0.000	0.000	0.000	0.001	-	-					-	-				0.000	0.000	0.000	3.40	-	-					-	-	0.068	
7.000	0.000	0.000	0.000	0.001	-	-					-	-				0.000	0.000	0.000	3.65	-	-					-	-	0.070	



ΔΕΗ (ΚΟ)

(Μέγεθος Συμβολαίου: 100 Χρεόγραφα, Τρόπος Εξάσκησης: Αμερικάνικος, Φυσική Παράδοση)

Τιμή Εξάσκησης	Δικαιώματα Αγοράς												Δικαιώματα Πώλησης												Τιμή Εξάσκησης												
	Απρίλιος 2026						Μάιος 2026						Λοιποί Μήνες						Απρίλιος 2026							Μάιος 2026						Λοιποί Μήνες					
	Ανοιγμα	Ανιψ. Τιμή	Καπιτ. Τιμή	Τελ. Τιμή	Τιμή κλεισ.	Όγκος	Ανοικτές θέσεις	Ανοιγμα	Ανιψ. Τιμή	Καπιτ. Τιμή	Τελ. Τιμή	Τιμή κλεισ.	Όγκος	Ανοικτές θέσεις	Όγκος	Ανοικτές θέσεις	Ανοιγμα	Ανιψ. Τιμή	Καπιτ. Τιμή	Τελ. Τιμή	Τιμή κλεισ.	Όγκος	Ανοικτές θέσεις	Ανοιγμα		Ανιψ. Τιμή	Καπιτ. Τιμή	Τελ. Τιμή	Τιμή κλεισ.	Όγκος	Ανοικτές θέσεις	Όγκος	Ανοικτές θέσεις	Τιμή Εξάσκησης			
9.200						-	-																													0.092	
9.500						-	-																													0.095	
9.600						-	-																													0.096	
9.750						-	-																													0.098	
10.000						-	-																													0.100	
10.500						-	-																													0.105	
11.000						-	-																													0.110	
11.500						-	-																													0.115	
12.000	0.000	0.000	0.000		6.51	-	-	0.000	0.000	0.000		6.53	-	-			0.000	0.000	0.000		0.001	-	-		0.000	0.000	0.000		0.001	-	-				0.120		
12.500	0.000	0.000	0.000		6.01	-	-	0.000	0.000	0.000		6.03	-	-			0.000	0.000	0.000		0.001	-	-		0.000	0.000	0.000		0.001	-	-				0.125		
13.000	0.000	0.000	0.000		5.51	-	-	0.000	0.000	0.000		5.53	-	-			0.000	0.000	0.000		0.001	-	-		0.000	0.000	0.000		0.001	-	-				0.130		
13.500	0.000	0.000	0.000		5.01	-	-	0.000	0.000	0.000		5.03	-	-			0.000	0.000	0.000		0.001	-	-		0.000	0.000	0.000		0.001	-	-				0.135		
14.000	0.000	0.000	0.000		4.51	-	-	0.000	0.000	0.000		4.54	-	-			0.000	0.000	0.000		0.001	-	-		0.000	0.000	0.000		0.002	-	-				0.140		
14.500	0.000	0.000	0.000		4.01	-	-	0.000	0.000	0.000		4.04	-	-			0.000	0.000	0.000		0.001	-	-		0.000	0.000	0.000		0.006	-	-				0.145		
15.000	0.000	0.000	0.000		3.51	-	-	0.000	0.000	0.000		3.55	-	-			0.000	0.000	0.000		0.001	-	-		0.000	0.000	0.000		0.016	-	-				0.150		
15.500	0.000	0.000	0.000		3.02	-	-	0.000	0.000	0.000		3.07	-	-			0.000	0.000	0.000		0.001	-	-		0.000	0.000	0.000		0.035	-	-				0.155		
16.000	0.000	0.000	0.000		2.52	-	-	0.000	0.000	0.000		2.61	-	-			0.000	0.000	0.000		0.006	-	-		0.000	0.000	0.000		0.072	-	-				0.160		
16.500	0.000	0.000	0.000		2.03	-	-	0.000	0.000	0.000		2.17	-	-			0.000	0.000	0.000		0.019	-	30		0.000	0.000	0.000		0.132	-	-				0.165		
17.000	0.000	0.000	0.000		1.57	-	45	0.000	0.000	0.000		1.77	-	-			0.000	0.000	0.000		0.057	-	-		0.000	0.000	0.000		0.226	-	-				0.170		
17.500	0.000	0.000	0.000		1.15	-	2	0.000	0.000	0.000		1.40	-	-			0.000	0.000	0.000		0.132	-	-		0.000	0.000	0.000		0.360	-	-				0.175		
18.000	0.000	0.000	0.000		0.788	-	-	0.000	0.000	0.000		1.08	-	1			0.000	0.000	0.000		0.273	-	-		0.000	0.000	0.000		0.540	-	-				0.180		
18.500	0.000	0.000	0.000		0.498	-	17	0.700	0.700	0.700	0.700	0.700	2	1			0.000	0.000	0.000		0.482	-	-		0.000	0.000	0.000		0.769	-	-				0.185		
19.000	0.000	0.000	0.000		0.296	-	7	0.000	0.000	0.000		0.595	-	-			0.000	0.000	0.000		0.781	-	-		0.000	0.000	0.000		1.05	-	-				0.190		
19.500	0.159	0.159	0.159	0.159	0.159	5	3	0.000	0.000	0.000		0.426	-	-			0.000	0.000	0.000		1.14	-	-		0.000	0.000	0.000		1.38	-	-				0.195		
20.000	0.000	0.000	0.000		0.078	-	-	0.000	0.000	0.000		0.296	-	-			0.000	0.000	0.000		1.56	-	-		0.000	0.000	0.000		1.76	-	-				0.200		
21.000	0.000	0.000	0.000		0.015	-	-	0.000	0.000	0.000		0.128	-	-			0.000	0.000	0.000		2.51	-	-		0.000	0.000	0.000		2.59	-	-				0.210		
22.000	0.000	0.000	0.000		0.002	-	-	0.000	0.000	0.000		0.051	-	-			0.000	0.000	0.000		3.50	-	-		0.000	0.000	0.000		3.52	-	-				0.220		
23.000	0.000	0.000	0.000		0.003	-	-	0.000	0.000	0.000		0.018	-	-			0.000	0.000	0.000		4.50	-	-		0.000	0.000	0.000		4.50	-	-				0.230		
24.000	0.000	0.000	0.000		0.001	-	-	0.000	0.000	0.000		0.006	-	-			0.000	0.000	0.000		5.50	-	-		0.000	0.000	0.000		5.50	-	-				0.240		
25.000	0.000	0.000	0.000		0.001	-	-	0.000	0.000	0.000		0.002	-	-			0.000	0.000	0.000		6.50	-	-		0.000	0.000	0.000		6.50	-	-				0.250		
26.000	0.000	0.000	0.000		0.001	-	-	0.000	0.000	0.000		0.002	-	-			0.000	0.000	0.000		7.50	-	-		0.000	0.000	0.000		7.50	-	-				0.260		
27.000	0.000	0.000	0.000		0.001	-	-	0.000	0.000	0.000		0.001	-	-			0.000	0.000	0.000		8.50	-	-		0.000	0.000	0.000		8.50	-	-				0.270		
28.000	0.000	0.000	0.000		0.001	-	-	0.000	0.000	0.000		0.001	-	-			0.000	0.000	0.000		9.50	-	-		0.000	0.000	0.000		9.50	-	-				0.280		
29.000	0.000	0.000	0.000		0.001	-	-										0.000	0.000	0.000		10.50	-	-											0.290			
30.000	0.000	0.000	0.000		0.001	-	-										0.000	0.000	0.000		11.50	-	-											0.300			

ΔΕΗ (ΚΟ)

(Μέγεθος Συμβολαίου: 100 Χρέογραφα, Τρόπος Εξάσκησης: Αμερικάνικος, Φυσική Παράδοση)

Τιμή Εξάσκησης	Δικαιώματα Αγοράς														Δικαιώματα Πώλησης																				
	Απρίλιος 2026				Μάιος 2026				Λοιποί Μήνες		Απρίλιος 2026				Μάιος 2026				Λοιποί Μήνες		Τιμή Εξάσκησης														
	Άνοιγμα	Ανιψ. Τιμή	Κατωτ. Τιμή	Τελ. Τιμή	Τιμή κλεισ.	Όγκος	Ανοικτές θέσεις	Άνοιγμα	Ανιψ. Τιμή	Κατωτ. Τιμή	Τελ. Τιμή	Τιμή κλεισ.	Όγκος	Ανοικτές θέσεις	Όγκος	Ανοικτές θέσεις	Άνοιγμα	Ανιψ. Τιμή	Κατωτ. Τιμή	Τελ. Τιμή		Τιμή κλεισ.	Όγκος	Ανοικτές θέσεις	Όγκος	Ανοικτές θέσεις									
Σύνολα:						5	74							2	2	0	0										5	30					0	0	0
Αριθμός Πράξεων:							1								1		0										0.00					0		0	

ΕΘΝΙΚΗ ΤΡΑΠΕΖΑ (ΚΟ)

(Μέγεθος Συμβολαίου: 100 Χρεόγραφα, Τρόπος Εξάσκησης: Αμερικάνικος, Φυσική Παράδοση)

Τιμή Εξάσκησης	Δικαιώματα Αγοράς														Δικαιώματα Πώλησης																	
	Απρίλιος 2026						Μάιος 2026						Λοιποί Μήνες		Απρίλιος 2026						Μάιος 2026						Λοιποί Μήνες		Τιμή Εξάσκησης			
	Άνοιγμα	Ανιτ Τιμή	Καπιτ Τιμή	Τελ Τιμή	Τιμή κλεισ.	Όγκος	Άνοιγμα	Ανιτ Τιμή	Καπιτ Τιμή	Τελ Τιμή	Τιμή κλεισ.	Όγκος	Άνοιγτες θέσεις	Όγκος	Άνοιγμα	Ανιτ Τιμή	Καπιτ Τιμή	Τελ Τιμή	Τιμή κλεισ.	Όγκος	Άνοιγτες θέσεις	Όγκος	Άνοιγμα	Ανιτ Τιμή	Καπιτ Τιμή	Τελ Τιμή	Τιμή κλεισ.	Όγκος		Άνοιγτες θέσεις	Όγκος	
8.250						-						-									-											
8.400						-						-									-											0.084
8.500						-						-									-											0.085
8.750	0.000	0.000	0.000		4.56	-			0.000	0.000	0.000		4.57	-						0.001	-			0.000	0.000	0.000		0.002	-			0.088
8.800						-						-									-											0.088
9.000	0.000	0.000	0.000		4.31	-			0.000	0.000	0.000		4.33	-						0.001	-			0.000	0.000	0.000		0.004	-			0.090
9.200						-						-									-											0.092
9.250	0.000	0.000	0.000		4.06	-			0.000	0.000	0.000		4.08	-						0.001	-			0.000	0.000	0.000		0.007	-			0.093
9.500	0.000	0.000	0.000		3.81	-			0.000	0.000	0.000		3.83	-						0.001	-			0.000	0.000	0.000		0.011	-			0.095
9.600						-						-									-											0.096
9.750	0.000	0.000	0.000		3.56	-			0.000	0.000	0.000		3.59	-						0.003	-			0.000	0.000	0.000		0.018	-			0.098
10.000	0.000	0.000	0.000		3.31	-			0.000	0.000	0.000		3.35	-						0.001	-			0.000	0.000	0.000		0.027	-			0.100
10.500	0.000	0.000	0.000		2.81	-			0.000	0.000	0.000		2.88	-						0.003	-			0.000	0.000	0.000		0.057	-			0.105
11.000	0.000	0.000	0.000		2.32	-			0.000	0.000	0.000		2.44	-						0.012	-			0.000	0.000	0.000		0.110	-			0.110
11.500	0.000	0.000	0.000		1.85	-			0.000	0.000	0.000		2.02	-						0.038	-			0.000	0.000	0.000		0.194	-			0.115
12.000	0.000	0.000	0.000		1.41	-			0.000	0.000	0.000		1.64	-						0.097	-	15		0.000	0.000	0.000		0.316	-			0.120
12.500	0.000	0.000	0.000		1.02	-			0.000	0.000	0.000		1.31	-						0.205	-	10		0.000	0.000	0.000		0.482	-			0.125
13.000	0.000	0.000	0.000		0.692	-			0.000	0.000	0.000		1.02	-						0.381	-			0.000	0.000	0.000		0.694	-			0.130
13.500	0.000	0.000	0.000		0.444	-	30		0.000	0.000	0.000		0.782	-	60					0.633	-			0.000	0.000	0.000		0.952	-			0.135
14.000	0.000	0.000	0.000		0.265	-			0.000	0.000	0.000		0.582	-						0.954	-			0.000	0.000	0.000		1.25	-			0.140
14.500	0.000	0.000	0.000		0.147	-			0.000	0.000	0.000		0.427	-						1.34	-			0.000	0.000	0.000		1.60	-			0.145
15.000	0.000	0.000	0.000		0.078	-			0.000	0.000	0.000		0.310	-						1.77	-			0.000	0.000	0.000		1.98	-			0.150
15.500	0.000	0.000	0.000		0.039	-			0.000	0.000	0.000		0.219	-						2.23	-			0.000	0.000	0.000		2.39	-			0.155
16.000	0.000	0.000	0.000		0.018	-			0.000	0.000	0.000		0.149	-						2.71	-			0.000	0.000	0.000		2.82	-			0.160
16.500	0.000	0.000	0.000		0.008	-			0.000	0.000	0.000		0.104	-						3.20	-			0.000	0.000	0.000		3.28	-			0.165
17.000	0.000	0.000	0.000		0.003	-			0.000	0.000	0.000		0.070	-						3.70	-			0.000	0.000	0.000		3.75	-			0.170
17.500	0.000	0.000	0.000		0.001	-			0.000	0.000	0.000		0.044	-						4.20	-			0.000	0.000	0.000		4.22	-			0.175
18.000	0.000	0.000	0.000		0.001	-			0.000	0.000	0.000		0.030	-						4.70	-			0.000	0.000	0.000		4.71	-			0.180
18.500	0.000	0.000	0.000		0.001	-			0.000	0.000	0.000		0.019	-						5.20	-			0.000	0.000	0.000		5.20	-			0.185
19.000	0.000	0.000	0.000		0.001	-			0.000	0.000	0.000		0.012	-						5.70	-			0.000	0.000	0.000		5.70	-			0.190
19.500	0.000	0.000	0.000		0.001	-			0.000	0.000	0.000		0.008	-						6.20	-			0.000	0.000	0.000		6.20	-			0.195
20.000	0.000	0.000	0.000		0.001	-						-								6.70	-								-			0.200
21.000	0.000	0.000	0.000		0.001	-						-								7.70	-								-			0.210
22.000	0.000	0.000	0.000		0.001	-						-								8.70	-								-			0.220
<b>Σύνολα:</b>						0	30					0	60	0	0					0	25						0	0	0	269		
<b>Αριθμός Πράξεων:</b>						0						0		0						0.00							0		0			

ΟΤΕ (ΚΟ)

(Μέγεθος Συμβολαίου: 100 Χρεόγραφα, Τρόπος Εξάσκησης: Αμερικάνικος, Φυσική Παράδοση)

Τιμή Εξάσκησης	Δικαιώματα Αγοράς														Δικαιώματα Πώλησης														Τιμή Εξάσκησης				
	Απρίλιος 2026							Μάιος 2026							Λοιποί Μήνες		Απρίλιος 2026							Μάιος 2026							Λοιποί Μήνες		
	Άνοιγμα	Ανιγτ Τιμή	Κατωτ Τιμή	Τελ Τιμή	Τιμή κλεισ.	Όγκος	Ανοικτές θέσεις	Άνοιγμα	Ανιγτ Τιμή	Κατωτ Τιμή	Τελ Τιμή	Τιμή κλεισ.	Όγκος	Ανοικτές θέσεις	Όγκος	Ανοικτές θέσεις	Άνοιγμα	Ανιγτ Τιμή	Κατωτ Τιμή	Τελ Τιμή	Τιμή κλεισ.	Όγκος	Ανοικτές θέσεις	Άνοιγμα	Ανιγτ Τιμή	Κατωτ Τιμή	Τελ Τιμή	Τιμή κλεισ.		Όγκος	Ανοικτές θέσεις	Όγκος	Ανοικτές θέσεις
10.000						-	-							-	-																		0.100
10.500						-	-							-	-																		0.105
11.000	0.000	0.000	0.000	6.27	-	-	0.000	0.000	0.000	6.29	-	-				0.000	0.000	0.000	0.001	-	-			0.000	0.000	0.000	0.001	-	-			0.110	
11.500	0.000	0.000	0.000	5.77	-	-	0.000	0.000	0.000	5.79	-	-				0.000	0.000	0.000	0.001	-	-			0.000	0.000	0.000	0.001	-	-			0.115	
12.000	0.000	0.000	0.000	5.27	-	-	0.000	0.000	0.000	5.29	-	-				0.000	0.000	0.000	0.001	-	-			0.000	0.000	0.000	0.001	-	-			0.120	
12.500	0.000	0.000	0.000	4.77	-	-	0.000	0.000	0.000	4.79	-	-				0.000	0.000	0.000	0.001	-	-			0.000	0.000	0.000	0.002	-	-			0.125	
13.000	0.000	0.000	0.000	4.27	-	-	0.000	0.000	0.000	4.29	-	-				0.000	0.000	0.000	0.001	-	-			0.000	0.000	0.000	0.001	-	-			0.130	
13.500	0.000	0.000	0.000	3.77	-	-	0.000	0.000	0.000	3.80	-	-				0.000	0.000	0.000	0.001	-	-			0.000	0.000	0.000	0.002	-	-			0.135	
14.000	0.000	0.000	0.000	3.27	-	-	0.000	0.000	0.000	3.30	-	-				0.000	0.000	0.000	0.003	-	-			0.000	0.000	0.000	0.007	-	-			0.140	
14.500	0.000	0.000	0.000	2.77	-	-	0.000	0.000	0.000	2.82	-	-				0.000	0.000	0.000	0.001	-	-			0.000	0.000	0.000	0.020	-	-			0.145	
15.000	0.000	0.000	0.000	2.28	-	-	0.000	0.000	0.000	2.34	-	-				0.000	0.000	0.000	0.005	-	-			0.000	0.000	0.000	0.047	-	-			0.150	
15.500	0.000	0.000	0.000	1.79	-	-	0.000	0.000	0.000	1.90	-	-				0.000	0.000	0.000	0.019	-	-			0.000	0.000	0.000	0.100	-	-			0.155	
16.000	1.65	1.65	1.65	1.65	1.65	15	15	0.000	0.000	0.000	1.49	-	-				0.000	0.000	0.000	0.061	-	61			0.000	0.000	0.000	0.192	-	-			0.160
16.500	0.000	0.000	0.000	0.928	-	-	0.000	0.000	0.000	1.13	-	-				0.000	0.000	0.000	0.153	-	45			0.000	0.000	0.000	0.331	-	-			0.165	
17.000	0.000	0.000	0.000	0.591	-	16	0.000	0.000	0.000	0.825	-	-				0.000	0.000	0.000	0.317	-	-			0.000	0.000	0.000	0.526	-	-			0.170	
17.500	0.000	0.000	0.000	0.344	-	15	0.000	0.000	0.000	0.579	-	-				0.000	0.000	0.000	0.570	-	-			0.000	0.000	0.000	0.780	-	-			0.175	
18.000	0.000	0.000	0.000	0.181	-	-	0.000	0.000	0.000	0.390	-	-				0.000	0.000	0.000	0.907	-	-			0.000	0.000	0.000	1.09	-	-			0.180	
18.500	0.000	0.000	0.000	0.085	-	-	0.000	0.000	0.000	0.253	-	-				0.000	0.000	0.000	1.31	-	-			0.000	0.000	0.000	1.46	-	-			0.185	
19.000	0.000	0.000	0.000	0.036	-	-	0.000	0.000	0.000	0.157	-	-				0.000	0.000	0.000	1.77	-	-			0.000	0.000	0.000	1.86	-	-			0.190	
19.500	0.000	0.000	0.000	0.014	-	-	0.000	0.000	0.000	0.093	-	-				0.000	0.000	0.000	2.25	-	-			0.000	0.000	0.000	2.30	-	-			0.195	
20.000	0.000	0.000	0.000	0.004	-	-	0.000	0.000	0.000	0.053	-	-				0.000	0.000	0.000	2.74	-	-			0.000	0.000	0.000	2.77	-	-			0.200	
21.000	0.000	0.000	0.000	0.001	-	-	0.000	0.000	0.000	0.015	-	-				0.000	0.000	0.000	3.74	-	-			0.000	0.000	0.000	3.74	-	-			0.210	
22.000	0.000	0.000	0.000	0.001	-	-	0.000	0.000	0.000	0.004	-	-				0.000	0.000	0.000	4.74	-	-			0.000	0.000	0.000	4.74	-	-			0.220	
23.000	0.000	0.000	0.000	0.001	-	-	0.000	0.000	0.000	0.001	-	-				0.000	0.000	0.000	5.74	-	-			0.000	0.000	0.000	5.74	-	-			0.230	
24.000	0.000	0.000	0.000	0.001	-	-	0.000	0.000	0.000	0.001	-	-				0.000	0.000	0.000	6.74	-	-			0.000	0.000	0.000	6.74	-	-			0.240	
25.000	0.000	0.000	0.000	0.001	-	-	0.000	0.000	0.000	0.001	-	-				0.000	0.000	0.000	7.74	-	-			0.000	0.000	0.000	7.74	-	-			0.250	
26.000	0.000	0.000	0.000	0.001	-	-	0.000	0.000	0.000	0.001	-	-				0.000	0.000	0.000	8.74	-	-			0.000	0.000	0.000	8.74	-	-			0.260	
<b>Σύνολο:</b>						15	46						0	0	0	0							15	106						0	30	0	0
<b>Αριθμός Πράξεων:</b>						1							0	0									0.00							0	0		

ΤΡΑΠΕΖΑ ΠΕΙΡΑΙΩΣ (ΚΟ)

(Μέγεθος Συμβολαίου: 100 Χρεόγραφα, Τρόπος Εξάσκησης: Αμερικάνικος, Φυσική Παράδοση)

Δικαιώματα Αγοράς														Δικαιώματα Πώλησης																			
Τιμή Εξάσκησης	Απρίλιος 2026						Μάιος 2026						Λοιποί Μήνες		Απρίλιος 2026						Μάιος 2026						Λοιποί Μήνες		Τιμή Εξάσκησης				
	Ανοιγμα	Ανιγ. Τιμή	Καπιτ. Τιμή	Τελ. Τιμή	Τιμή κλεισ.	Όγκος	Ανοικτές θέσεις	Ανοιγμα	Ανιγ. Τιμή	Καπιτ. Τιμή	Τελ. Τιμή	Τιμή κλεισ.	Όγκος	Ανοικτές θέσεις	Όγκος	Ανοικτές θέσεις	Ανοιγμα	Ανιγ. Τιμή	Καπιτ. Τιμή	Τελ. Τιμή	Τιμή κλεισ.	Όγκος	Ανοικτές θέσεις	Όγκος	Ανοικτές θέσεις	Όγκος	Ανοικτές θέσεις						
4.250	0.000	0.000	0.000		3.21	-	-	0.000	0.000	0.000		3.22	-	-			0.000	0.000	0.000		0.001	-	-	0.000	0.000	0.000		0.001	-	-			0.043
4.500	0.000	0.000	0.000		2.96	-	-	0.000	0.000	0.000		2.97	-	-			0.000	0.000	0.000		0.001	-	-	0.000	0.000	0.000		0.001	-	-			0.045
4.750	0.000	0.000	0.000		2.71	-	-	0.000	0.000	0.000		2.72	-	-			0.000	0.000	0.000		0.002	-	-	0.000	0.000	0.000		0.001	-	-			0.048
5.000	0.000	0.000	0.000		2.46	-	-	0.000	0.000	0.000		2.48	-	-			0.000	0.000	0.000		0.001	-	-	0.000	0.000	0.000		0.003	-	-			0.050
5.250	0.000	0.000	0.000		2.21	-	-	0.000	0.000	0.000		2.23	-	-			0.000	0.000	0.000		0.001	-	-	0.000	0.000	0.000		0.007	-	-			0.053
5.500	0.000	0.000	0.000		1.97	-	-	0.000	0.000	0.000		1.99	-	-			0.000	0.000	0.000		0.002	-	-	0.000	0.000	0.000		0.015	-	-			0.055
5.750	0.000	0.000	0.000		1.72	-	-	0.000	0.000	0.000		1.75	-	-			0.000	0.000	0.000		0.001	-	-	0.000	0.000	0.000		0.029	-	-			0.058
6.000	0.000	0.000	0.000		1.47	-	-	0.000	0.000	0.000		1.53	-	-			0.000	0.000	0.000		0.003	-	-	0.000	0.000	0.000		0.053	-	-			0.060
6.250	0.000	0.000	0.000		1.23	-	-	0.000	0.000	0.000		1.31	-	-			0.000	0.000	0.000		0.010	-	20	0.000	0.000	0.000		0.087	-	-			0.063
6.500	0.000	0.000	0.000		0.993	-	-	0.000	0.000	0.000		1.11	-	-			0.000	0.000	0.000		0.027	-	-	0.000	0.000	0.000		0.136	-	-			0.065
6.750	0.000	0.000	0.000		0.776	-	-	0.000	0.000	0.000		0.927	-	-			0.000	0.000	0.000		0.060	-	-	0.000	0.000	0.000		0.201	-	-			0.068
7.000	0.000	0.000	0.000		0.581	-	-	0.000	0.000	0.000		0.766	-	-			0.000	0.000	0.000		0.115	-	30	0.000	0.000	0.000		0.289	-	-			0.070
7.250	0.000	0.000	0.000		0.415	-	20	0.000	0.000	0.000		0.622	-	-			0.000	0.000	0.000		0.198	-	-	0.000	0.000	0.000		0.395	-	-			0.073
7.500	0.000	0.000	0.000		0.284	-	1,200	0.000	0.000	0.000		0.495	-	50			0.000	0.000	0.000		0.318	-	-	0.000	0.000	0.000		0.518	-	-			0.075
7.750	0.000	0.000	0.000		0.185	-	1,200	0.000	0.000	0.000		0.391	-	-			0.000	0.000	0.000		0.469	-	-	0.000	0.000	0.000		0.664	-	-			0.078
8.000	0.000	0.000	0.000		0.115	-	-	0.000	0.000	0.000		0.305	-	-			0.000	0.000	0.000		0.649	-	-	0.000	0.000	0.000		0.828	-	-			0.080
8.250	0.000	0.000	0.000		0.068	-	-	0.000	0.000	0.000		0.231	-	-			0.000	0.000	0.000		0.852	-	-	0.000	0.000	0.000		1.00	-	-			0.083
8.500	0.000	0.000	0.000		0.038	-	-	0.000	0.000	0.000		0.177	-	-			0.000	0.000	0.000		1.07	-	-	0.000	0.000	0.000		1.20	-	-			0.085
8.750	0.000	0.000	0.000		0.020	-	-	0.000	0.000	0.000		0.132	-	-			0.000	0.000	0.000		1.31	-	-	0.000	0.000	0.000		1.41	-	-			0.088
9.000	0.000	0.000	0.000		0.010	-	-	0.000	0.000	0.000		0.096	-	-			0.000	0.000	0.000		1.55	-	-	0.000	0.000	0.000		1.62	-	-			0.090
9.250	0.000	0.000	0.000		0.005	-	-	0.000	0.000	0.000		0.072	-	-			0.000	0.000	0.000		1.79	-	-	0.000	0.000	0.000		1.85	-	-			0.093
9.500	0.000	0.000	0.000		0.002	-	-	0.000	0.000	0.000		0.050	-	-			0.000	0.000	0.000		2.04	-	-	0.000	0.000	0.000		2.08	-	-			0.095
9.750	0.000	0.000	0.000		0.001	-	-	0.000	0.000	0.000		0.037	-	-			0.000	0.000	0.000		2.29	-	-	0.000	0.000	0.000		2.31	-	-			0.098
10.000	0.000	0.000	0.000		0.001	-	-	0.000	0.000	0.000		0.025	-	-			0.000	0.000	0.000		2.54	-	-	0.000	0.000	0.000		2.55	-	-			0.100
10.500	0.000	0.000	0.000		0.001	-	-	0.000	0.000	0.000		0.012	-	-			0.000	0.000	0.000		3.04	-	-	0.000	0.000	0.000		3.04	-	-			0.105
11.000	0.000	0.000	0.000		0.001	-	-	0.000	0.000	0.000		0.006	-	-			0.000	0.000	0.000		3.54	-	-	0.000	0.000	0.000		3.54	-	-			0.110
11.500	0.000	0.000	0.000		0.001	-	-						-	-			0.000	0.000	0.000		4.04	-	-					-	-			0.115	
12.000	0.000	0.000	0.000		0.001	-	-						-	-			0.000	0.000	0.000		4.54	-	-					-	-			0.120	
12.500	0.000	0.000	0.000		0.001	-	-						-	-			0.000	0.000	0.000		5.04	-	-					-	-			0.125	
13.000	0.000	0.000	0.000		0.001	-	-						-	-			0.000	0.000	0.000		5.54	-	-					-	-			0.130	
<b>Σύνολα:</b>						0	2,420						0	50	0	0					0	50					0	0	0	0			
<b>Αριθμός Πράξεων:</b>						0							0		0						0.00						0		0				

Προϊόν Δανεισμού	Υποκείμενος Τίτλος	Πολυμερείς Συναλλαγές[1]					Διμερείς Συναλλαγές[2]		Δανεισμός Τίτλων μέσω ΟΤC[3]
		Ανοιχτές θέσεις[5]	Προσφερόμενη ποσότητα	Μ.Σ.Τ[4]	Όγκος συναλλαγών	Μ.Σ.Τ[4]	Όγκος συναλλαγών	Μ.Σ.Τ[4]	Όγκος συναλλαγών
ALWNBOR	Allwyn AG (ΚΟ)	38,969	247,652	5.49%	14,000	3.83%	---	---	9,757,936
AETFBOR	ALPHA ETF FTSE Athex Large Cap	---	---	---	---	---	---	---	2,000
ALPHABOR	ALPHA ΤΡΑΠΕΖΑ (ΚΟ)	8,000	1,264,803	5.49%	---	---	---	---	185,828,526
AEMBOR	ALTER EGO MEDIA (ΚΟ)	---	244	5.49%	---	---	---	---	---
ACAGBOR	AUSTRIACARD (ΚΑ)	---	3,895	5.49%	---	---	---	---	962
OTOELBOR	AUTOHELLAS (ΚΟ)	7,400	4,046	5.49%	---	---	---	---	75,158
BYLOTBOR	BALLY'S INTRALOT (ΚΟ)	---	996,303	5.49%	---	---	---	---	34,771,434
BOCHGRBOR	BANK OF CYPRUS (ΚΟ)	---	1,273,698	5.49%	---	---	---	---	496,670
CENERBOR	CENERGY HOLDINGS (ΚΑ)	16,272	27,720	5.49%	---	---	---	---	1,302,341
EEEBOR	COCA-COLA HBC AG (ΚΟ)	1,160	15,466	5.49%	---	---	---	---	157,100
CREDIABOR	CrediaBank (ΚΟ)	1,794	4	5.58%	---	---	---	---	276,240
DIMANDBOR	DIMAND (ΚΟ)	---	---	---	---	---	---	---	12,342
EUROBBOR	EUROBANK (ΚΟ)	5,598	1,393,037	5.49%	---	---	---	---	121,657,947
FOYRKBOR	FOURLIS ΣΥΜΜΕΤΟΧΩΝ (ΚΟ)	2,500	13,336	5.49%	---	---	---	---	113,751
ELPEBOR	HELLENIO ENERGY (ΚΟ)	56,203	66,962	5.49%	---	---	---	---	725,475
INTEKBOR	IDEAL HOLDINGS (ΚΟ)	---	13,037	5.49%	---	---	---	---	45,787
INTRKBOR	INTRACOM HOLDINGS (ΚΟ)	---	114,704	5.49%	---	---	---	---	244,706
BELABOR	JUMBO (ΚΟ)	---	187,360	5.49%	---	---	---	---	785,069
LAMDABOR	LAMDA DEVELOPMENT(ΚΟ)	---	42,540	5.49%	---	---	---	---	256,136
MTLNBOR	METLEN PLC (ΚΟ)	16,990	216,903	5.49%	---	---	---	---	1,405,440
MIGBOR	MIG (ΚΟ)	1,495	---	---	---	---	---	---	39,913
PROFBOR	PROFILE (ΚΟ)	---	21,070	5.49%	---	---	---	---	62,549
QLCOBOR	QUALCO GROUP (ΚΟ)	---	---	---	---	---	---	---	976,498
QUESTBOR	QUEST ΣΥΜΜΕΤΟΧΩΝ (ΚΟ)	4,191	7,771	5.49%	---	---	---	---	48,196
TITCBOR	TITAN (ΚΑ)	5,481	228,107	5.49%	---	---	---	---	126,836
TRESTATESBOR	TRADE ESTATES ΑΕΕΑΠ (ΚΟ)	---	196	5.49%	---	---	---	---	---
VIOBOR	VIOHALCO SA/NV (ΚΑ)	---	78,459	5.49%	---	---	---	---	---
AVAXBOR	ΑΒΑΞ Α.Ε. (ΚΟ)	7,900	67,628	5.49%	---	---	---	---	473,789
ADMIEBOR	ΑΔΜΗΕ ΣΥΜΜΕΤΟΧΩΝ Α.Ε. (ΚΟ)	2,000	269,084	5.49%	1,000	3.70%	---	---	5,269,021
AEGNBOR	ΑΕΡΟΠΟΡΙΑ ΑΙΓΑΙΟΥ (ΚΟ)	---	153,544	5.49%	---	---	---	---	455,658
AKTRBOR	AKTOR Α.Ε. ΣΥΜ/ΧΩΝ (ΚΟ)	---	26,697	5.49%	---	---	---	---	708,700

Σημειώσεις Προϊόντων Δανεισμού

[1] - Πολυμερείς Συμβάσεις Δανειοδοσίας των μεθόδων 8-1, 8-2 και 8-3-3 (σύμφ. Με Αποφ.17 ΔΣ του Χρηματιστηρίου).

[2] - Διμερείς Συμβάσεις Δανειοδοσίας των μεθόδων 8-3-1 και 8-3-2 & Συμβάσεις της μεθόδου 4 (σύμφ. Με Αποφ. 20 ΔΣ του Χρηματιστηρίου).

[3] - Τα στοιχεία Συναλλαγές Δανεισμού Τίτλων μέσω ΟΤC δηλώνονται από τους χειριστές ΣΑΤ και αφορούν τις ποσότητες που έχουν καταγραφεί στο ΣΑΤ έως και τη προηγούμενη εργάσιμη ημέρα.

[4] - Μ.Σ.Τ: - Μέση Σταθμισμένη Τιμή (ως προς τα τεμάχια)

[5] - Τα στοιχεία αφορούν σε ανοιχτές θέσεις πριν την έναρξη της συνεδρίασης

Προϊόν Δανεισμού	Υποκείμενος Τίτλος	Πολυμερείς Συναλλαγές[1]					Διμερείς Συναλλαγές[2]		Δανεισμός Τίτλων μέσω ΟΤΧ[3]
		Ανοιχτές θέσεις[5]	Προσφερόμενη ποσότητα	Μ.Σ.Τ[4]	Όγκος συναλλαγών	Μ.Σ.Τ[4]	Όγκος συναλλαγών	Μ.Σ.Τ[4]	Όγκος συναλλαγών
GEKTERNABOR	ΓΕΚ ΤΕΡΝΑ (ΚΟ)	12,566	38,877	5.49%	---	---	---	---	1,154,913
PPCBOR	ΔΕΗ (ΚΟ)	60,370	102,342	5.49%	---	---	---	---	10,086,761
ΑΙΑBOR	ΔΙΕΘΝΗΣ ΑΕΡΟΛΙΜΕΝΑΣ ΑΘΗΝΩΝ(ΚΟ)	12,008	31,778	5.49%	---	---	---	---	320,814
ΕΤΕBOR	ΕΘΝΙΚΗ ΤΡΑΠΕΖΑ (ΚΟ)	56,465	270,297	5.49%	---	---	---	---	24,074,704
ΕΛΗBOR	ΕΛΒΑΛΧΑΛΚΟΡ (ΚΟ)	11,714	123,809	5.49%	---	---	---	---	294,019
ΕΛΛΑΚΤΟΒΟΒ	ΕΛΛΑΚΤΩΡ (ΚΟ)	53,732	117,631	5.49%	---	---	---	---	110,826
ΕΧΑΕΒΟΒ	ΕΛΛΗΝ. ΧΡΗΜΑΤΙΣΤΗΡΙΑ-Χ.Α. (ΚΟ)	14,409	312	5.49%	---	---	---	---	339,370
ΕΥΔΑΡΒΟΒ	ΕΥΔΑΠ (ΚΟ)	641	81,531	5.49%	---	---	---	---	353,219
ΚΡΙΒΟΒ	ΚΡΙ - ΚΡΙ (ΚΟ)	2,999	---	---	---	---	---	---	---
ΜΟΗΒΟΒ	ΜΟΤΟΡ ΟΪΛ (ΚΟ)	29,044	152,175	5.49%	6,500	3.70%	---	---	742,705
ΝΟΒΑΛΒΟΒ	ΝΟΒΑΛ ΠΡΟΠΕΡΤΥ ΑΕΕΑΠ (ΚΟ)	---	---	---	---	---	---	---	---
ΟΛΤΗΒΟΒ	ΟΛΘ (ΚΟ)	---	3,003	5.49%	---	---	---	---	750
ΡΡΑΒΟΒ	ΟΛΠ (ΚΟ)	4,500	289	5.50%	---	---	---	---	86,154
ΗΤΟΒΟΒ	ΟΤΕ (ΚΟ)	2,500	183,989	5.49%	---	---	---	---	4,085,976
ΣΑΡΒΟΒ	ΣΑΡΑΝΤΗΣ ΓΡ. (ΚΟ)	3,508	6,259	5.49%	---	---	---	---	123,783
ΟΡΤΙΜΑΒΟΒ	ΤΡΑΠΕΖΑ ΟΡΤΙΜΑ ΒΑΝΚ (ΚΟ)	200	913,794	5.49%	---	---	---	---	5,101,227
ΤΡΕΙΡΒΟΒ	ΤΡΑΠΕΖΑ ΠΕΙΡΑΙΩΣ (ΚΟ)	78,000	593,740	5.49%	30,000	3.78%	---	---	11,645,725

Σημειώσεις Προϊόντων Δανεισμού

[1] - Πολυμερείς Συμβάσεις Δανειοδοσίας των μεθόδων 8-1, 8-2 και 8-3-3 (σύμφ. Με Αποφ.17 ΔΣ του Χρηματιστηρίου).

[2] - Διμερείς Συμβάσεις Δανειοδοσίας των μεθόδων 8-3-1 και 8-3-2 & Συμβάσεις της μεθόδου 4 (σύμφ. Με Αποφ. 20 ΔΣ του Χρηματιστηρίου).

[3] - Τα στοιχεία Συναλλαγές Δανεισμού Τίτλων μέσω ΟΤΧ δηλώνονται από τους χειριστές ΣΑΤ και αφορούν τις ποσότητες που έχουν καταγραφεί στο ΣΑΤ έως και τη προηγούμενη εργάσιμη ημέρα.

[4] - Μ.Σ.Τ: - Μέση Σταθμισμένη Τιμή (ως προς τα τεμάχια)

[5] - Τα στοιχεία αφορούν σε ανοιχτές θέσεις πριν την έναρξη της συνεδρίασης

**Κωδικοί και ονομασίες Κλάδων Οικονομικής Δραστηριότητας του Χρηματιστηρίου Αθηνών**

12003 - Διαπραγματεύσιμα Αμοιβαία Κεφάλαια	10101010 Υπηρεσίες Ηλεκτρονικών Υπολογιστών
10101015 Λογισμικό	10102030 Υλικό Υπολογιστών
15101010 Εξοπλισμός Τηλεπικοινωνιών	15102015 Υπηρεσίες Τηλεπικοινωνιών
20101010 Υγειονομικές Μονάδες	20102010 Ιατρικός Εξοπλισμός
20103015 Φαρμακευτικά Προϊόντα	30101010 Τράπεζες
30202000 Διαφοροποιημένες Χρηματοοικονομικές Υπηρεσίες	30202010 Διαχείριση Κεφαλαίων & Θεματοφύλακες
30202015 Επενδυτικές Υπηρεσίες	30204000 Επενδυτικές Εταιρείες κλειστού τύπου
30302010 Γενικές Ασφάλειες	30302015 Μεσίτες Ασφαλίσεων
30302025 Ασφάλειες Ιδιοκτησίας & Ζημιών	35101010 Συμμετοχές & Ανάπτυξη Ακίνητης Περιουσίας
35101015 Υπηρεσίες Ακίνητης Περιουσίας	35102000 Διαφοροποιημένες Α.Ε.Ε.Α.Π.
35102045 Α.Ε.Ε.Α.Π. Εμπορικών Χώρων	40202015 Έπιπλα
40202020 Οικιακές Συσκευές	40203040 Ηλεκτρονική Ψυχαγωγία
40204020 Ρούχα και Αξεσουάρ	40301010 Ψυχαγωγία
40301030 Εκδόσεις	40301035 Ραδιοτηλεοπτικοί Φορείς
40401010 Διαφοροποιημένοι Έμποροι	40401020 Εμπόριο Ενδυμάτων
40401025 Εμπόριο Προϊόντων Οικιακής Βελτίωσης	40401030 Εξειδικευμένο Λιανικό Εμπόριο
40501010 Αεροπορικές Εταιρείες	40501015 Ταξίδια & Τουρισμός
40501020 Τυχερά Παιχνίδια	40501025 Ξενοδοχεία & Πανσιόν
45101015 Απόσταξη & Οινοπαραγωγή	45101020 Αναψυκτικά
45102010 Γεωργεία, Αλιεία, Εκτροφή και Φυτείες	45102020 Τρόφιμα
45103010 Καπνός	45201010 Λιανικό & Χονδρικό Εμπόριο Τροφίμων
45201020 Είδη Προσωπικής Φροντίδας	50101010 Κατασκευές
50101020 Κατασκευαστές Στέγασης & Επικαλύψεων	50101030 Τσιμέντα
50101035 Άλλα Οικοδομικά Υλικά	50202010 Ηλεκτρικά Εξαρτήματα
50203015 Πλαστικά	50203030 Υλικά Συσκευασίας
50204000 Μηχανήματα Βιομηχανικού Εξοπλισμού	50204020 Μηχανήματα Κατασκευών
50205010 Προμηθευτές Βιομηχανίας	50205020 Υποστηρικτικές Υπηρεσίες προς Επιχειρήσεις
50205030 Υπηρεσίες Μαζικής Εκτύπωσης	50206015 Εμπορικά Οχήματα & Ανταλλακτικά
50206030 Θαλάσσιες Μεταφορές	50206060 Υπηρεσίες Μεταφορών
55101000 Διαφοροποιημένα Υλικά	55101020 Κλωστοϋφαντουργικά Προϊόντα
55102000 Ορυχεία	55102010 Σίδηρος & Χάλυβας
55102015 Μεταλλουργία	55102035 Αλουμίνιο
60101020 Διυλιστήρια & Εμπορία Πετρελαιοειδών	65101010 Εναλλακτική Ηλεκτρική Ενέργεια
65101015 Συμβατική Ηλεκτρική Ενέργεια	65102000 Πολλαπλών Υπηρεσιών Κοινής Ωφέλειας
65102030 Ύδρευση	

# ATHEXGROUP

Athens Exchange Group

Λεωφ. Αθηνών 110 | 104 42 Αθήνα  
110 Athinon Ave | 104 42 Athens GR  
T +30 210 3366 800  
[www.athexgroup.gr](http://www.athexgroup.gr)