

26

Ημερήσιο Δελτίο  
Συναλλακτικής Δραστηριότητας

Daily Official List  
of Trading Activity



**Αποποίηση Ευθύνης:**

Η εταιρεία Ελληνικά Χρηματιστήρια-Χρηματιστήριο Αθηνών Ανώνυμη Εταιρεία Συμμετοχών καταβάλλει κάθε δυνατή προσπάθεια ώστε να διασφαλίσει ότι οι πληροφορίες και τα λοιπά στοιχεία που εμφανίζονται στο Ημερήσιο Δελτίο Τιμών (Η.Δ.Τ.) είναι ορθά και πλήρη αλλά δεν έχει καμία ευθύνη για ενδεχόμενο λάθος ή παράλειψη στοιχείων και / ή ευθύνη σχετικά με την ακρίβεια, αξιοπιστία, επικαιροποίηση και πληρότητα των παραπάνω πληροφοριών και στοιχείων ή ευθύνη προερχόμενη άμεσα ή έμμεσα από την χρήση των παραπάνω πληροφοριών.

Η Εταιρία δεν έχει καμία ευθύνη για την ακρίβεια των στοιχείων που περιλαμβάνονται στις ανακοινώσεις των εισηγμένων εταιρειών. Πιθανές προσβολές δικαιωμάτων τρίτων από το περιεχόμενο των ανακοινώσεων συνιστούν αποκλειστική ευθύνη του αποστολέα των ανακοινώσεων.

Όλα τα αναγραφόμενα στο Η.Δ.Τ. στοιχεία παρέχονται μόνο για τους σκοπούς της πληροφόρησης και δεν συνιστούν παροχή επενδυτικών συμβουλών ή πρόσκληση για επένδυση σε κινητές αξίες που διαπραγματεύονται στο Χρηματιστήριο Αθηνών.

Αναγνωρίζεται και συμφωνείται ότι όλα τα δικαιώματα επί των πληροφοριών που εμφανίζονται στο Η.Δ.Τ. θα αποτελούν κυριότητα της εταιρίας και οποιοδήποτε άλλο δικαίωμα συμπεριλαμβανομένου του δικαιώματος πνευματικής ιδιοκτησίας, σήματος κλπ. ανήκουν στο Χρηματιστήριο Αθηνών.

Τα ανωτέρω στοιχεία αποτελούν ιδιοκτησία της Εταιρίας και προστατεύονται σύμφωνα με τις διατάξεις περί πνευματικής ιδιοκτησίας. Απαγορεύεται α) η με οποιοδήποτε τρόπο ή μέσο αναπαραγωγή, αναδημοσίευση, τροποποίηση, αντιγραφή, πώληση, μετάδοση ή διανομή του συνόλου ή μέρους τους, χωρίς αναφορά στην πηγή και β) η εμπορική εκμετάλλευση των στοιχείων από τρίτους.

Η Εταιρία δεν φέρει καμία ευθύνη προερχόμενη άμεσα ή έμμεσα από χρήση ή τυχόν αλλοίωση των ανωτέρω στοιχείων όταν αυτά χρησιμοποιούνται από

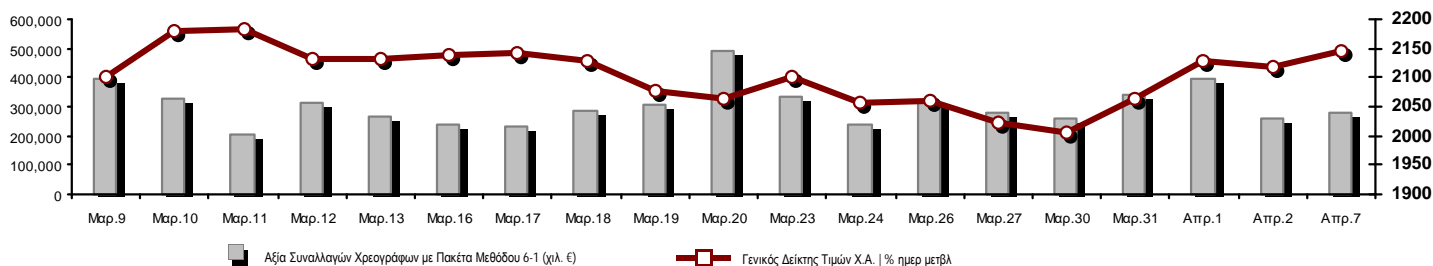
**Ελληνικά Χρηματιστήρια - Χρηματιστήριο Αθηνών Α.Ε. Συμμετοχών**

Λεωφόρος Αθηνών 110, 10442 Αθήνα, Τηλ: (210) 33.66.800, Fax: (210) 32.13.938

[www.athexgroup.gr](http://www.athexgroup.gr)

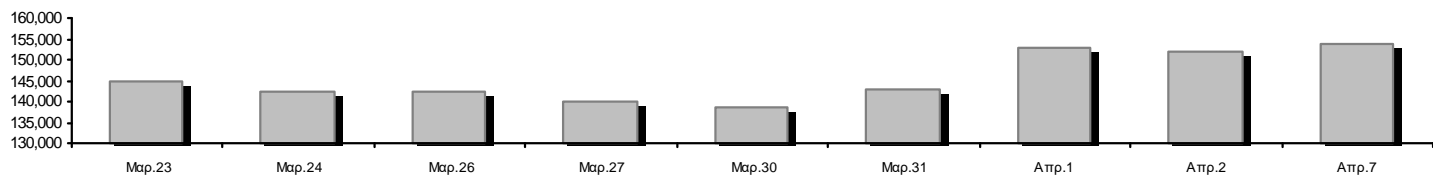
**Οι Αγορές Χρεογράφων Παραγώγων Δανεισμού**

Γενικός Δείκτης Τιμών και Αξία Συναλλαγών Μετοχών και Παραγώγων

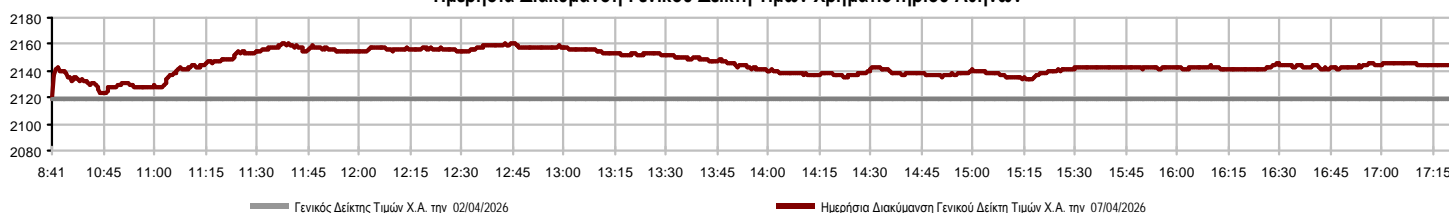


<b>Κεφαλαιοποίηση Χ.Α. (εκατ €) **:</b>	153,877.75		<b>Συνολικές Ανοικτές Θέσεις σε Παράγωγα</b>	1,691,111
Ημερήσια μεταβολή: εκατ. €   %	1,742.27	1.15%	Ανοικτές θέσεις σε ΣΜΕ επί Δεικτών   % ημερ μετβλ	9,197 0.11%
Μέση ετήσια Κεφ/ποίηση: εκατ. €   % Μετβλ. Μέση προηγ. έτος	152,615.58	19.52%	Ανοικτές θέσεις σε ΣΜΕ επί μετοχών   % ημερ μετβλ	1,674,431 0.26%
<b>Γενικός Δείκτης Τιμών Χ.Α.   % ημερ μετβλ</b>	2,144.71	1.25%	Ανοικτές θέσεις σε Δικαιώματα επί Δεικτών   % ημερ μετβλ	3,574 10.38%
<b>Κεφαλαιοποίηση Γενικού Δείκτη (εκατ. €)</b>	144,923.54		Ανοικτές θέσεις σε Δικαιώματα επί μετοχών   % ημερ μετβλ	3,909 1.80%
Ημερήσια μεταβολή (εκατ. €)	1,707.90			
<b>Αξία Συναλλαγών Χρεογράφων με Πακέτα Μεθόδου 6-1 (χιλ. €)</b>	282,744.00		<b>Πλήθος Συμβολαίων Παραγώγων:</b>	37,820
Ημερήσια μεταβολή: %	21,166.45	8.09%	Ημερήσια μεταβολή: τμχ   %	-19,380 -33.88%
Μέση Αξία Συν/γών ΥΙD: χιλ. €   % Μετβλ Μέση προηγ. έτος	367,374.14	70.02%	Μέσος Όγκος Συμβ. ΥΙD: % Μετβλ Μέσο προηγ. Έτος	90,731 57.57%
<b>Αξία Συναλλαγών Πακέτων Μεθόδου 6-1 (χιλ. €)</b>	13,196.76		<b>Πλήθος Πράξεων Παραγώγων:</b>	2,571
<b>Αξία Συναλλαγών Πακέτων Μεθόδου 6-2 &amp; 6-3 (χιλ. €)</b>	866.40		Ημερήσια μεταβολή: πλήθος   %	-742 -22.40%
<b>Αξία Συναλλαγών Ομολόγων (χιλ.€)</b>	1,163.91		Μέσο Πλήθος Πράξεων ΥΙD: % Μετβλ Μέσο προηγ. Έτος	3,111 40.69%
<b>Όγκος Συναλλαγών Χρεογράφων με Πακέτα Μεθόδου 6-1 (χιλ. Τμχ)</b>	46,635.22		<b>Συνολικές Ανοικτές Θέσεις σε Δανεισμό</b>	745,358
Ημερήσια μεταβολή: χιλ. τμχ   %	-4,978.45	-9.65%	Ημερήσια μεταβολή: τμχ   %	226,749 43.72%
Μέσος Όγκος Συν/γών ΥΙD: % Μετβλ Μέσο προηγ. Έτος	56,706.79	36.03%	<b>Πλήθος Συναλλαγών Δανεισμού (Πολυμερής/Διμερής)</b>	253,062
<b>Όγκος Συναλλαγών Πακέτων Μεθόδου 6-1 (χιλ. Τεμάχια)</b>	2,363.01		Ημερήσια μεταβολή: τμχ   %	201,562
<b>Όγκος Συναλλαγών Πακέτων Μεθόδου 6-2 &amp; 6-3 (χιλ. Τεμάχια)</b>	802.15		<b>Πλήθος Πολυμερών Συναλλαγών</b>	232,300
<b>Όγκος Συναλλαγών Ομολόγων</b>	1,173,000		<b>Πλήθος Διμερών Συναλλαγών</b>	20,762
<b>Πλήθος Πράξεων Χρεογράφων με Πακέτα Μεθόδου 6-1</b>	81,490		<b>Πλήθος Πράξεων Δανεισμού:</b>	13
Ημερήσια μεταβολή: πλήθος   %	4,465	5.80%	Ημερήσια μεταβολή: %	5
Μέσο Πλήθος Πράξεων ΥΙD: % Μετβλ Μέσο προηγ. Έτος	77,021	53.71%	<b>Πλήθος Πράξεων Πολυμερών Συναλλαγών</b>	12
<b>Πλήθος πακέτων Μεθόδου 6-1</b>	15		<b>Πλήθος Πράξεων Διμερών Συναλλαγών</b>	1
<b>Πλήθος πακέτων Μεθόδου 6-2 &amp; 6-3</b>	6			
<b>Πλήθος συναλλαγών Ομολόγων</b>	200			

Κεφαλαιοποίηση Χ.Α. (εκατ €) \*\*



Ημερήσια Διακύμανση Γενικού Δείκτη Τιμών Χρηματιστηρίου Αθηνών



**Χρηματιστηριακοί Δείκτες**

Όνομασία Δείκτη	07/04/2026	02/04/2026	Δ μον.	Δ %	Κατώτερη	Ανώτερη	Κατ.έτους	Ανωτ.έτους	Ετησ. μεταβ.
Γενικός Δείκτης Τιμών Χ.Α.	2,144.71 #	2,118.27	26.44	1.25%	2,118.27	2,160.28	1,998.09	2,407.09	1.13% #
Δείκτης Συνολικής Απόδοσης Γενικού Δείκτη Χ.Α.	4,231.95 #	4,179.77	52.18	1.25%	4,179.77	4,262.67	3,942.63	4,745.66	1.24% #
Δείκτης ATHEX ESG	2,542.89 #	2,509.89	33.00	1.31%	2,509.89	2,561.49	2,361.87	2,867.98	1.62% #
Δείκτης Τιμών Μικρής Κεφαλαιοποίησης ΧΑ	2,268.95 €	2,270.54	-1.59	-0.07%	2,265.91	2,286.29	2,193.29	2,627.20	-10.98% €
Δείκτης Τιμών EN.A. Growth ΧΑ	17,513.12 #	17,295.14	217.98	1.26%	17,108.35	17,689.91	16,564.67	20,788.55	-11.48% €
FTSE/Χ.Α. Large Cap	5,445.92 #	5,375.69	70.23	1.31%	5,375.69	5,487.99	5,057.48	6,153.73	1.77% #
FTSE/Χ.Α. Mid Cap	2,656.07 #	2,639.98	16.09	0.61%	2,635.77	2,672.70	2,510.28	2,906.28	-5.98% €
FTSE/Χ.Α. Υψηλής Μερισματικής Απόδοσης	4,747.01 #	4,717.68	29.33	0.62%	4,717.68	4,777.85	4,495.63	5,149.57	-3.95% €
FTSE/Χ.Α. Δείκτης Αγοράς	1,282.85 #	1,265.51	17.34	1.37%	1,265.51	1,292.80	1,190.89	1,449.15	1.73% #
FTSE/Χ.Α. Τράπεζες	2,394.30 #	2,339.49	54.81	2.34%	2,339.49	2,419.41	2,143.30	2,859.37	4.38% #
FTSE/ATHEX ΤΕΧΝΟΛΟΓΙΑ & ΤΗΛΕΠΙΚΟΙΝΩΝΙΕΣ	6,430.80 €	6,436.22	-5.42	-0.08%	6,391.77	6,496.04	6,027.65	6,900.98	-5.07% €
FTSE/ATHEX ΥΓΕΙΑΣ	5,490.95 #	5,306.63	184.32	3.47%	5,306.63	5,534.80	4,884.62	6,137.55	8.07% #
FTSE/ATHEX ΧΡΗΜΑΤΟΟΙΚΟΝΟΜΙΚΕΣ ΥΠΗΡΕΣΙΕ	11,197.01 #	10,942.20	254.81	2.33%	10,942.20	11,314.38	10,029.11	13,356.35	4.38% #
FTSE/ATHEX ΑΚΙΝΗΤΗΣ ΠΕΡΙΟΥΣΙΑΣ	5,199.32 #	5,183.36	15.96	0.31%	5,169.99	5,222.47	5,093.00	5,898.28	-7.43% €
FTSE/ATHEX ΚΑΤΑΝΑΛΩΤΙΚΑ ΠΡΟΪΟΝΤΑ	4,844.25 #	4,759.26	84.99	1.79%	4,759.26	4,876.30	4,472.82	5,876.98	-17.06% €
FTSE/ATHEX ΒΑΣΙΚΑ ΑΓΑΘΑ	9,621.41 #	9,522.16	99.25	1.04%	9,522.16	9,684.14	8,640.95	10,243.39	9.18% #
FTSE/ATHEX ΒΙΟΜΗΧΑΝΙΕΣ	10,957.09 €	11,020.32	-63.23	-0.57%	10,886.63	11,128.36	10,051.45	12,182.07	9.01% #
FTSE/ATHEX ΠΡΩΤΕΣ ΎΛΕΣ	9,555.95 €	9,602.36	-46.41	-0.48%	9,470.25	9,822.80	8,778.94	11,861.41	0.31% #
FTSE/ATHEX ΕΝΕΡΓΕΙΑ & ΥΠΗΡΕΣΙΕΣ ΚΟΙΝΗΣ ΩΦ	6,746.64 #	6,665.70	80.94	1.21%	6,663.40	6,771.34	6,127.28	7,506.29	-1.90% €
Δείκτης Όλων των Μετοχών Χ.Α.	490.04 #	484.51	5.53	1.14%	490.04	490.04	460.14	542.74	1.19% #
Ελληνικός Δείκτης Mid & Small Cap	2,913.40 #	2,906.69	6.71	0.23%	2,901.01	2,939.45	2,761.30	3,115.91	0.63% #
FTSE/Χ.Α. Large Cap Συνολικής Απόδοσης	9,774.36 #	9,628.44	145.92	1.52%			9,100.35	11,012.64	2.09% #
FTSE/Χ.Α. Mid Cap Συνολικής Απόδοσης	3,810.83 #	3,787.74	23.09	0.61%			3,625.91	4,168.37	-5.98% €
MSCI GREECE REBASED	8,613.12 #	8,427.68	185.44	2.20%	8,427.68	8,689.52	7,755.87	10,138.65	0.57% #
Ελληνικός Δείκτης Εταιρικών Ομολόγων	143.51 €	143.56	-0.05	-0.03%			143.28	145.27	-0.59% €
Ελληνικός Δείκτης Τιμών Εταιρικών Ομολόγων	92.48 €	92.53	-0.04	-0.05%			92.37	93.97	-1.54% €

Σημείωση 1: Το κλείσιμο των Δεικτών FTSE/Med 100, Ελληνικός Δείκτης Εταιρικών Ομολόγων και, Ελληνικός Δείκτης Τιμών Εταιρικών Ομολόγων αφορούν την συνεδρίαση της 01/04/2026.

Σημείωση 2: Ο Ελληνικός Δείκτης Mid & Small Cap είναι Customized δείκτης υπολογιζόμενος από το Χρηματιστήριο Αθηνών.

**Αναλυτικά Στοιχεία Συναλλαγών Αγοράς Χρεογράφων**

	Όλα τα Χρεόγραφα	Κύρια Αγορά	Επιτήρηση	Διαπραγματεύσιμα Αμοιβαία Κεφάλαια
<b>Σύνολα</b>	127	125	1	1
Ανοδικές / Καθοδικές / Σταθερές:	70 / 47 / 10	69 / 47 / 9	0 / 0 / 1	1 / 0 / 0
<b>Κεφαλαιοποίηση Χ.Α. (εκατ €) **</b>	153,877.75	153,874.93	2.83	
Μέση Ημερήσια Αξία Συνγών (χιλ. €)	367,374.14	367,297.09	5.98	476.87
<b>Αξία Συναλλαγών</b>	283,610.39	283,322.93	0.14	287.32
Κύριος Πίνακας:	269,547.24	269,259.77	0.14	287.32
Προσυμφωνημένων Συναλλαγών 6_1_2_3:	14,063.16	14,063.16	0.00	0.00
Πίνακας Εκποιήσεων:	0.00	0.00	0.00	0.00
Πίνακας Ειδικών Όρων:	0.00	0.00	0.00	0.00
Μέσος Ημερήσιος Όγκος Συναλλαγών	56,706,790	56,751,151	6,245	8,429
<b>Όγκος Συναλλαγών</b>	47,437,367	47,431,632	500	5,235
Κύριος Πίνακας:	44,272,216	44,266,481	500	5,235
Προσυμφωνημένων Συναλλαγών 6_1_2_3:	3,165,151	3,165,151	0	0
Πίνακας Εκποιήσεων:	0	0	0	0
Πίνακας Ειδικών Όρων:	0	0	0	0
Μέσο Ημερήσιο Πλήθος Πράξεων	77,021	76,841	13	169
<b>Αριθμός Πράξεων</b>	81,496	81,321	1	174
Κύριος Πίνακας:	81,475	81,300	1	174
Προσυμφωνημένων Συναλλαγών 6_1_2_3:	21	21	0	0
Πίνακας Εκποιήσεων:	0	0	0	0
Πίνακας Ειδικών Όρων:	0	0	0	0

**Στοιχεία Συναλλαγών Κλάδων Χρηματιστηρίου Αθηνών & Χρηματοοικονομικών Προϊόντων (Δ.Α.Κ.)**

Κωδικός	Κλάδοι	Ανοδικές / Καθοδικές / Σταθερές	Αριθμός Πράξεων	Όγκος Συναλλαγών	Αξία Συναλλαγών	% στη Συνολική Αξία
12000	- Χρηματοοικονομικά Προϊόντα	1 / 0 / 0	174	5,235	287,323.16	0.10%
3510	- Ακίνητη Περιουσία	6 / 5 / 1	1,558	520,755	1,802,120.50	0.64%
3030	- Ασφάλειες	0 / 2 / 0	81	30,290	86,619.09	0.03%
5020	- Βιομηχανικά Προϊόντα & Υπηρεσίες	7 / 10 / 2	2,725	393,313	4,513,232.50	1.59%
4040	- Εμπόριο	6 / 3 / 1	3,317	558,125	7,096,774.70	2.50%
6010	- Ενέργεια	3 / 1 / 0	3,360	607,070	10,470,290.79	3.69%
4020	- Καταναλωτικά Προϊόντα & Υπηρεσίες	2 / 2 / 0	97	71,923	24,651.99	0.01%
5010	- Κατασκευές & Υλικά Κατασκευών	6 / 6 / 0	5,326	1,013,332	14,424,236.59	5.09%
4030	- Μέσα Ενήμερωσης	1 / 1 / 1	178	41,970	126,930.26	0.04%
4520	- Προσωπική Φροντίδα, Φάρμακα & Παντοπωλεία	2 / 0 / 0	852	50,865	698,391.28	0.25%
5510	- Πρώτες Ύλες	4 / 7 / 3	1,361	245,018	1,755,033.68	0.62%
4050	- Ταξίδια και Αναψυχή	3 / 2 / 0	6,840	3,148,051	19,521,326.92	6.88%
1010	- Τεχνολογία	6 / 5 / 0	1,521	626,972	3,297,274.91	1.16%
1510	- Τηλεπικοινωνίες	1 / 1 / 0	2,830	458,921	7,949,695.13	2.80%
3010	- Τράπεζες	6 / 1 / 1	42,113	37,724,667	179,677,855.28	63.35%
4510	- Τρόφιμα, Ποτά & Καπνοβιομηχανίες	5 / 0 / 0	275	30,104	922,953.22	0.33%
2010	- Υγεία	3 / 0 / 0	314	369,385	478,856.21	0.17%
6510	- Υπηρεσίες Κοινής Ωφέλειας	4 / 1 / 0	8,170	1,423,656	29,595,073.08	10.44%
3020	- Χρηματοοικονομικές Υπηρεσίες	4 / 0 / 1	404	117,715	881,753.46	0.31%

**Οι 10 Μετοχές με τη μεγαλύτερη Άνοδο & Πτώση**

**Κύρια Αγορά**

Μετοχές με τη μεγαλύτερη Θετική μεταβολή τιμής	Τιμή κλεισ.	Μεταβ.	Μετοχές με τη μεγαλύτερη Αρνητική μεταβολή τιμής	Τιμή κλεισ.	Μεταβ.
ALPHA TRUST ΣΥΜΜΕΤΟΧΩΝ (ΚΟ)	20	13.96% #	ΦΑΙΣ (ΚΟ)	3.35	-4.15% €
LAVIPHARM (ΚΟ)	1.284	5.59% #	ΕΥΡΩΠΗ HOLDINGS Α.Ε. (ΚΟ)	1.836	-3.37% €
Allwyn AG (ΚΟ)	15.15	4.05% #	AUSTRIACARD (ΚΑ)	6.53	-2.83% €
QUEST ΣΥΜΜΕΤΟΧΩΝ (ΚΟ)	6.6	3.94% #	Υ/KNOT (ΚΟ)	0.88	-2.66% €
EUROBANK (ΚΟ)	3.591	3.64% #	ΕΛΤΟΝ (ΚΟ)	1.685	-2.60% €
ΙΛΥΔΑ (ΚΟ)	4.22	3.43% #	CENERGY HOLDINGS (ΚΑ)	18.99	-2.51% €
ΕΥΑΘ (ΚΟ)	3.84	2.95% #	Ε.ΙΝ.Σ. (ΚΟ)	1.45	-2.42% €
ΕΘΝΙΚΗ ΤΡΑΠΕΖΑ (ΚΟ)	13.46	2.67% #	ΟΝΥΞ ΤΟΥΡΙΣΤΙΚΗ Α.Ε. (ΚΟ)	1.362	-1.73% €
CrediaBank (ΚΟ)	1.002	2.25% #	ΑΒΑΞ Α.Ε. (ΚΟ)	2.9	-1.70% €
BALLY'S INTRALOT (ΚΟ)	0.96	2.24% #	PREMIA (ΚΟ)	1.302	-1.66% €

Μετοχές με τη μεγαλύτερη Αξία Συναλλαγών	Αξία (χιλ. €)	Μεταβ.	Μετοχές με το μεγαλύτερο Όγκο Συναλλαγών	Όγκος	Μεταβ.
ΤΡΑΠΕΖΑ ΠΕΙΡΑΙΩΣ (ΚΟ)	54,431.99	1.78% #	ALPHA ΤΡΑΠΕΖΑ (ΚΟ)	9,732,249	1.64% #
ΕΘΝΙΚΗ ΤΡΑΠΕΖΑ (ΚΟ)	43,076.04	2.67% #	EUROBANK (ΚΟ)	9,561,841	3.64% #
EUROBANK (ΚΟ)	34,125.78	3.64% #	ΤΡΑΠΕΖΑ ΠΕΙΡΑΙΩΣ (ΚΟ)	7,208,081	1.78% #
ALPHA ΤΡΑΠΕΖΑ (ΚΟ)	33,076.20	1.64% #	CrediaBank (ΚΟ)	7,122,014	2.25% #
Allwyn AG (ΚΟ)	16,916.16	4.05% #	ΕΘΝΙΚΗ ΤΡΑΠΕΖΑ (ΚΟ)	3,206,271	2.67% #
METLEN PLC (ΚΟ)	14,693.47	1.48% #	BALLY'S INTRALOT (ΚΟ)	1,886,610	2.24% #
ΔΕΗ (ΚΟ)	13,464.08	1.55% #	Allwyn AG (ΚΟ)	1,118,745	4.05% #
ΟΤΕ (ΚΟ)	7,939.34	-0.97% €	ΔΕΗ (ΚΟ)	707,671	1.55% #
ΓΕΚ ΤΕΡΝΑ (ΚΟ)	7,326.07	1.18% #	BANK OF CYPRUS (ΚΟ)	552,150	1.48% #
CrediaBank (ΚΟ)	7,223.53	2.25% #	ΟΤΕ (ΚΟ)	457,238	-0.97% €

Σημείωση: Απεικονίζονται οι Μετοχές που δεν ανήκουν στην Κατηγορία Επιτήρησης και πραγματοποιήσαν κατά τη διάρκεια της συνεδρίασης Αξία Συναλλαγών μεγαλύτερη από 10,000 Ευρώ.

**Αναλυτικά Στοιχεία Συναλλαγών Αγοράς Παραγώγων**

	Αριθμός Πράξεων	Όγκος	Ανοικτές θέσεις
<b>Σ.Μ.Ε. σε Δείκτες</b>	254	1,242	9,197
FTSE/X.A. Τράπεζες	5	21	3,095
FTSE/X.A. Large Cap	249	1,221	6,102
MSCI GREECE REBASED	0	0	0
<b>Σ.Μ.Ε. σε Μετοχές</b>	2,265	35,762	1,674,431
ΑΔΜΗΕ ΣΥΜΜΕΤΟΧΩΝ Α.Ε. (ΚΟ)	8	70	8,509
ΑΕΡΟΠΟΡΙΑ ΑΙΓΑΙΟΥ (ΚΟ)	6	18	2,640
ΑΚΤΟΡ Α.Ε. ΣΥΜ/ΧΩΝ (ΚΟ)	10	430	95,868
Allwyn AG (ΚΟ)	177	674	5,144
ALPHA ΤΡΑΠΕΖΑ (ΚΟ)	448	11,722	60,952
ΔΙΕΘΝΗΣ ΑΕΡΟΛΙΜΕΝΑΣ ΑΘΗΝΩΝ(ΚΟ)	3	25	236
AUTOHELLAS (ΚΟ)	1	1	127
ΑΒΑΞ Α.Ε. (ΚΟ)	11	54	2,045
BALLY'S INTRALOT (ΚΟ)	42	5,701	1,259,210
BANK OF CYPRUS (ΚΟ)	12	55	944
COCA-COLA HBC AG (ΚΟ)	7	15	112
CENERGY HOLDINGS (ΚΑ)	15	89	3,724
CrediaBank (ΚΟ)	603	8,142	51,980
ΕΛΛΑΚΤΩΡ (ΚΟ)	1	3	1,578
ΕΛΒΑΛΧΑΛΚΟΡ (ΚΟ)	12	46	2,609
EUROBANK (ΚΟ)	161	2,650	25,718
ΕΥΔΑΠ (ΚΟ)	6	22	12,705
FOURLIS ΣΥΜΜΕΤΟΧΩΝ (ΚΟ)	34	244	2,919
ΓΕΚ ΤΕΡΝΑ (ΚΟ)	25	73	5,254
ΕΛΛΗΝ. ΧΡΗΜΑΤΙΣΤΗΡΙΑ-Χ.Α. (ΚΟ)	3	32	326
HELLENIQ ENERGY (ΚΟ)	31	187	4,117
INTRACOM HOLDINGS (ΚΟ)	14	30	10,727
JUMBO (ΚΟ)	12	24	3,685
LAMDA DEVELOPMENT(ΚΟ)	52	244	18,302
METLEN PLC (ΚΟ)	97	330	12,616
MIG (ΚΟ)	0	0	143
ΜΟΤΟΡ ΟΪΛ (ΚΟ)	4	15	290
ΕΘΝΙΚΗ ΤΡΑΠΕΖΑ (ΚΟ)	110	563	12,297
ΤΡΑΠΕΖΑ ΟΡΤΙΜΑ BANK (ΚΟ)	8	29	515
ΟΤΕ (ΚΟ)	2	2	979
ΟΛΠ (ΚΟ)	0	0	46
ΤΡΑΠΕΖΑ ΠΕΙΡΑΙΩΣ (ΚΟ)	273	3,965	47,856
ΔΕΗ (ΚΟ)	60	269	17,682
QUEST ΣΥΜΜΕΤΟΧΩΝ (ΚΟ)	5	5	205
TITAN (ΚΑ)	6	24	319
VIOHALCO SA/NV (ΚΑ)	6	9	2,052
<b>Δικαιώματα σε Δείκτες</b>	28	492	3,574
FTSE/X.A. Large Cap	28	492	3,574
<b>Δικαιώματα σε Μετοχές</b>	24	324	3,909
Allwyn AG (ΚΟ)	21	310	570
ALPHA ΤΡΑΠΕΖΑ (ΚΟ)	0	0	133
ΕΘΝΙΚΗ ΤΡΑΠΕΖΑ (ΚΟ)	1	10	394
ΟΤΕ (ΚΟ)	0	0	182
ΤΡΑΠΕΖΑ ΠΕΙΡΑΙΩΣ (ΚΟ)	0	0	2,520
ΔΕΗ (ΚΟ)	2	4	110
<b>Συνολική Δραστηριότητα</b>	2,571	37,820	1,691,111

Πληθος Χρεογράφων	Όνομ. Αξία	Μερίσματα [1]			Ημερ. Τελευτ. Αποκοπής		Σημ.	Χρεόγραφο	Τιμή κλεισίματος	% μεταβ.	Προηγ. Κλεισίμο- ημ/νία	Άνοιγμα	Κατωτ Τιμή	Ανωτ Τιμή	Τελ Τιμή	Σταθμ Τιμή	Τελευταία ζήτηση [7]	Τελευταία προσφορά [7]	Ρ/Ε μετά φ.	Χρήση	Όγκος	Πράξεις	Αξία Συναλλαγών[8]	Χ.Α. Εταιρείας (χιλ. €) [3,5]	Χαμηλό έτους	Υψηλό έτους	Κλάδος [4]	
		2023	2024	2025	Μέρισμα [2]	Δικαιώμα																						
804,287,662	0.300	1.6123	1.4029	0.5	03/11/2025	25/06/2024	---	Allwyn AG (ΚΟ)	15.15	4.05 #	14.56	02/04/2026	14.9	14.62	15.515	15.15	15.121	43@15.12	10553@15.17	---	---	1,118,745	5,023	16,916,156.2912,184,958.08	13.09	19.03	40501020	
2,315,261,358	0.290	0.026	0.0303	0.0485	01/12/2025	18/04/2017	---	ALPHA ΤΡΑΠΕΖΑ (ΚΟ)	3.416	1.64 #	3.361	02/04/2026	3.355	3.33	3.448	3.416	3.399	500@3.41	8197@3.42	---	---	9,732,249	7,374	33,076,195.53	7,908,932.80	2.95	4.489	30101010
58,492,542	1.00	---	0.1	---	23/06/2025	27/01/2025	---	ALTER EGO MEDIA (ΚΟ)	4.88	-1.41 €	4.95	02/04/2026	5.06	4.88	5.06	4.88	4.942	22@4.88	500@4.90	---	---	23,942	139	118,327.40	285,443.60	4.88	6.425	40301035
36,353,868	1.00	0.1	0.11	---	01/07/2025	21/08/2023	---	AUSTRIACARD (ΚΑ)	6.53	-2.83 €	6.72	02/04/2026	6.72	6.48	6.76	6.53	6.574	2@6.49	3@6.53	---	---	74,351	283	488,758.83	237,390.76	6.04	8.28	10101010
48,624,764	0.080	0.7	0.85	---	10/04/2025	05/12/2022	---	AUTOHELLAS (ΚΟ)	11.14	1.27 #	11	02/04/2026	11.16	10.9	11.2	11.14	11.088	46@11.06	53@11.14	---	---	44,817	331	496,914.58	541,679.87	10.68	13.44	40401030
1,867,802,694	0.300	---	---	---	30/05/2013	10/10/2023	---	BALLY'S INTRALOT (ΚΟ)	0.96	2.24 #	0.939	02/04/2026	0.939	0.929	0.964	0.96	0.951	500@0.956	53352@0.960	---	---	1,886,610	833	1,794,098.10	1,793,090.59	0.822	1.1	40501020
435,686,031	0.100	---	0.48	0.2	22/09/2025	23/09/2024	---	BANK OF CYPRUS (ΚΟ)	8.545	1.48 #	8.42	02/04/2026	8.5	8.435	8.71	8.545	8.602	704@8.54	2949@8.55	---	---	552,150	1,137	4,749,703.21	3,722,937.13	7.94	9.84	30101010
212,384,903	0.08	0.14	---	---	24/06/2025	07/12/2016	---	CENERGY HOLDINGS (ΚΑ)	18.99	-2.51 €	19.48	02/04/2026	19.8	18.8	19.9	18.99	19.186	43@18.90	1102@18.99	---	2025	140,176	983	2,689,456.44	4,033,189.31	15.12	22.35	50202010
373,239,562	6.70	0.93	1.03	---	29/05/2025	29/04/2013	---	COCA-COLA HBC AG (ΚΟ)	48.7	0.10 #	48.64	#02/04/2026	49.15	48.7	50	48.7	49.149	11@48.60	397@48.65	---	---	8,426	114	414,128,558.176,766.67	42.5	55.75	45101020	
1,618,012,407	0.050	---	---	---	04/06/2008	16/10/2024	---	CrediaBank (ΚΟ)	1.002	2.25 #	0.98	02/04/2026	0.99	0.982	1.046	1.002	1.014	114490@1.00	2000@1.01	---	---	7,122,014	3,386	7,223,534.47	1,621,248.43	0.871	1.722	30101010
3,631,510,801	0.220	0.0933	0.105	0.0468	06/11/2025	20/05/2019	---	EUROBANK (ΚΟ)	3.591	3.64 #	3.465	02/04/2026	3.56	3.504	3.63	3.591	3.569	500@3.58	2562@3.59	---	---	9,561,841	12,041	34,125,782.7613,040,755.29	3.162	4.392	30101010	
51,889,670	1.00	0.12	0.15	---	27/06/2025	23/07/2019	---	FOURLIS ΣΥΜΜΕΤΟΧΩΝ (ΚΟ)	4.35	-0.12 €	4.355	02/04/2026	4.355	4.295	4.37	4.35	4.343	1200@4.34	964@4.36	---	---	160,507	514	697,149.73	225,720.06	4.04	4.725	40401010
305,635,185	2.18	0.9	0.75	0.2	19/01/2026	01/10/2003	---	HELLENIO ENERGY (ΚΟ)	9.9	1.90 #	9.715	02/04/2026	9.6	9.6	10	9.9	9.85	192@9.90	4308@9.90	---	---	438,546	1,389	4,319,664.94	3,025,788.33	8.4	10.4	60101020
83,600,000	0.690	0.0504	0.1209	---	22/09/2025	02/07/2024	---	INTRACOM HOLDINGS (ΚΟ)	2.91	0.34 #	2.9	02/04/2026	2.95	2.9	2.975	2.91	2.923	1100@2.90	200@2.94	---	---	40,664	220	118,847.35	243,276.00	2.685	3.85	10101010
134,365,561	0.880	1.4726	0.5063	---	23/03/2026	05/03/2014	---	JUMBO (ΚΟ)	22.9	0.18 #	22.86	02/04/2026	23.06	22.56	23.1	22.9	22.855	992@22.88	4339@22.90	---	---	243,999	2,168	5,576,522.74	3,076,971.35	21.82	28.7	40401010
176,736,715	0.300	---	---	---	30/05/2007	27/11/2019	---	LAMDA DEVELOPMENT(ΚΟ)	5.925	-0.25 €	5.94	02/04/2026	5.94	5.88	6.01	5.925	5.964	210@5.92	381@5.94	---	---	180,010	930	1,073,499.32	1,047,165.04	5.85	7.76	35101010
169,043,561	0.300	---	0.02	---	17/07/2025	28/11/2022	---	LAVIPHARM (ΚΟ)	1.284	5.59 #	1.216	02/04/2026	1.23	1.23	1.31	1.284	1.276	20000@1.26	1970@1.29	---	---	354,946	264	452,921.25	217,051.93	0.937	1.458	20103015
143,022,980	1.00	---	---	---	04/08/2025	---	---	METLEN PLC (ΚΟ)	34.22	1.48 #	33.72	02/04/2026	33.72	33.62	34.36	34.22	34.095	100@34.16	200@34.26	---	---	430,960	3,434	14,693,471.14	4,894,246.38	31.9	47.68	65102000
126,502,434	0.500	0.0304	0.0302	---	15/05/2025	28/07/2021	---	PREMIA (ΚΟ)	1.302	-1.66 €	1.324	02/04/2026	1.338	1.302	1.338	1.302	1.318	72@1.30	1000@1.31	---	---	85,385	222	112,523.16	164,706.17	1.236	1.49	35102000
24,823,934	0.230	0.049	0.0647	---	01/07/2025	08/06/2022	---	PROFILE (ΚΟ)	7	-1.27 €	7.09	02/04/2026	7.11	6.96	7.14	7	7.043	1@6.99	900@7.01	---	---	25,556	116	179,985.41	173,767.54	6	8.12	10101010
70,029,804	1.00	---	---	---	15/05/2025	---	---	QUALCO GROUP (ΚΟ)	5.78	-1.03 €	5.84	02/04/2026	5.84	5.72	5.86	5.78	5.783	15@5.75	587@5.78	---	---	37,209	182	215,197.54	404,772.27	5.08	6.73	10101015
35,377,749	0.280	---	---	---	18/07/2005	22/12/2025	---	QUALITY & RELIABILITY (ΚΟ)	1.11	-1.60 €	1.128	02/04/2026	1.154	1.11	1.154	1.11	1.123	100@1.11	2145@1.12	---	---	40,918	114	45,966.83	39,269.30	1	1.43	10101010
78,325,475	0.85	3	---	---	30/06/2025	23/07/2019	---	TITAN (ΚΑ)	46.26	-1.37 €	46.9	02/04/2026	46	45.7	47.4	46.26	46.537	37@46.24	435@46.34	---	---	88,966	1,523	4,140,243.56	3,623,336.47	42.6	59	50101030
259,189,761	0.12	0.16	---	---	24/06/2025	26/02/2016	---	VIΟΗΛΟC SA/ΝV (ΚΑ)	12.72	-0.16 €	12.74	02/04/2026	12.66	12.52	13.14	12.72	12.789	1352@12.76	1213@12.80	---	---	91,353	584	1,168,312.54	3,296,893.76	11.4	15.78	55102015
148,321,516	0.300	0.03	0.07	---	02/09/2025	22/01/2020	---	ΑΒΑΣ Α.Ε. (ΚΟ)	2.9	-1.70 €	2.95	02/04/2026	2.95	2.9	2.97	2.9	2.932	476@2.90	550@2.94	---	---	370,168	761	1,085,244.74	430,132.40	2.79	3.645	50101010
232,000,000	2.12	0.0582	0.1207	0.1207	25/09/2025	19/06/2017	---	ΔΑΜΗΕ ΣΥΜΜΕΤΟΧΩΝ Α.Ε. (ΚΟ)	2.86	-0.69 €	2.88	02/04/2026	2.88	2.86	2.915	2.86	2.893	511@2.86	51@2.87	---	2024	174,658	483	505,300.98	663,520.00	2.76	3.125	65101015
90,167,100	0.500	0.7515	0.8041	---	20/05/2025	24/05/2021	---	ΑΕΡΟΠΟΡΙΑ ΑΙΓΑΙΟΥ (ΚΟ)	11.84	0.17 #	11.82	02/04/2026	12	11.84	12.18	11.84	11.94	130@11.83	177@11.86	---	---	61,202	831	730,728.12	1,067,578.46	10.8	15.36	40501010
204,002,463	0.300	---	---	---	12/08/2008	07/01/2025	---	ΑΚΤΟΡ Α.Ε. ΣΥΜ/ΧΩΝ (ΚΟ)	9.92	-0.60 €	9.98	02/04/2026	9.88	9.86	10	9.92	9.933	60@9.90	207@9.93	---	---	157,204	596	1,561,520.35	2,023,704.43	9.25	11.7	50101010
103,423,291	0.570	---	0.4134	---	25/06/2025	28/08/2024	---	ΓΕΚ ΤΕΡΝΑ (ΚΟ)	35.9	1.18 #	35.48	02/04/2026	35.48	35.1	36.1	35.9	35.736	1808@35.88	903@35.90	---	---	205,005	1,897	7,326,068.74	3,712,896.15	25.28	37.58	50101010
369,270,000	2.48	0.25	0.4	---	21/07/2025	12/12/2001	---	ΔΕΗ (ΚΟ)	18.98	1.55 #	18.69	02/04/2026	18.76	18.7	19.23	18.98	19.026	2925@18.97	859@18.98	---	---	707,671	3,556	13,464,082.66	7,008,744.60	16.28	20.56	65101015
309,544,087	1.00	0.33	0.7862	---	23/04/2025	07/02/2024	---	ΔΙΕΘΝΗΣ ΑΕΡΟΛΙΜΕΝΑΣ ΑΘΗΝΩΝ(ΚΟ)	10.33	-1.15 €	10.45	02/04/2026	10.47	10.25	10.55	10.33	10.409	30@10.33	75@10.34	---	2025	135,423	1,046	1,409,656.17	3,197,590.42	9.92	12	50206060
914,715,153	1.00	0.3643	0.4442	0.221	10/11/2025	29/08/2018	---	ΕΘΝΙΚΗ ΤΡΑΠΕΖΑ (ΚΟ)	13.46	2.67 #	13.11	02/04/2026	13.485	13.215	13.655	13.46	13.435	2493@13.40	9857@13.47	---	---	3,206,271	6,004	43,076,037.9912,312,065.96	12.06	16.005	30101010	
27,728,682	0.260	(0.06)	0.065	---	14/07/2025	24/07/2024	---	ΕΚΤΕΡ (ΚΟ)	3.5	-0.57 €	3.52	02/04/2026	3.54	3.485	3.585	3.5	3.523	286@3.49	801@3.52	---	---	46,497	214	163,817.81	97,050.39	3.28	4.59	50101010
375,241,586	0.390	0.04	0.0901	---	26/06/2025	14/07/2006	---	ΕΛΒΑΛΧΑΛΚΟΡ (ΚΟ)	3.56	-0.84 €	3.59	02/04/2026	3.63	3.53	3.71	3.56	3.607	1326@3.56	744@3.58	---								

Πληθος Χρεογράφων	Ονομ. Αξία	Μερίσματα [1]			Ημερ. Τελευτ. Αποκοπή		Σημ.	Χρεόγραφο	Τιμή κλεισίματος	% μεταβ.	Προηγ. Κλείσιμο-ημ/νία		Άνοιγμα	Κατωτ Τιμή	Ανωτ Τιμή	Τελ Σταθμ Τιμή	Τελευταία ζήτηση [7]	Τελευταία προσφορά [7]	Ρ/Ε μετά φ.	Χρήση	Όγκος	Πράξεις	Αξία Συναλλαγών[8]	Χ.Α. Εταιρείας (χιλ. €) [3,5]	Χαμηλό έτους	Υψηλό έτους	Κλάδος [4]	
		2023	2024	2025	Μέρισμα [2]	Δικαιώμα					Προηγ.	Κλείσιμο-ημ/νία																
63,700,000	0.780	0.2313	0.3139	---	02/05/2025	13/06/2018	---	ΣΑΡΑΝΤΗΣ ΓΡ. (ΚΟ)	14.98	1.63 #	14.74	02/04/2026	14.74	14.68	15.16	14.98	14.92	5@14.76	80@14.92	---	---	45,562	815	679,765.52	954,226.00	12.92	15.26	45201020
221,322,426	1.15	(0.1467)	(0.19)	---	23/06/2025	09/07/2025	---	ΤΡΑΠΕΖΑ ΟΡΤΙΜΑ BANK (ΚΟ)	8.4	---	8.4	02/04/2026	8.475	8.35	8.555	8.4	8.43	60@8.36	24@8.41	---	---	325,470	1,462	2,743,636.16	1,859,108.38	7.59	10.1	30101010
1,235,953,028	0.930	0.0632	---	---	10/07/2024	03/06/2025	---	ΤΡΑΠΕΖΑ ΠΕΙΡΑΙΩΣ (ΚΟ)	7.532	1.78 #	7.4	02/04/2026	7.49	7.372	7.668	7.532	7.552	1600@7.52	21025@7.53	---	---	7,208,081	10,598	54,431,985.06	9,309,198.21	6.53	8.99	30101010

Κύρια Αγορά - Μέσης Συναλλακτικής Δραστηριότητας

13,126,020	0.660	0.1376	0.1713	---	16/12/2025	04/09/2020	---	A.S. COMPANY (ΚΟ)	3.94	1.03 #	3.9	02/04/2026	3.92	3.915	3.995	3.94	3.964	951@3.94	365@3.98	---	---	28,007	66	111,013.55	51,716.52	3.62	4.17	40401030
14,000,000	1.95	0.26	0.5	---	24/06/2025	26/03/2024	---	ALPHA REAL ESTATE (ΚΟ)	7.16	0.84 #	7.1	02/04/2026	7	7	7.2	7.16	7.169	50@7.10	50@7.18	---	---	3,400	52	24,374.00	100,240.00	6.94	7.58	35101015
3,150,744	0.360	0.563	0.5842	---	27/05/2025	02/06/2020	---	ALPHA TRUST ΣΥΜΜΕΤΟΧΩΝ (ΚΟ)	20	13.96 #	17.55	02/04/2026	19.55	19.55	20	20	19.858	277@19.85	970@20.00	---	---	3,853	39	76,512.25	63,014.88	11.9	20	30202010
243,164,193	0.300	0.07	0.07	---	12/09/2025	05/12/2023	---	ΑΤΤΙΣΑ ΣΥΜΜΕΤΟΧΩΝ (ΚΟ)	1.524	-0.39 €	1.53	02/04/2026	1.53	1.52	1.57	1.524	1.542	300@1.52	500@1.53	---	---	12,021	44	18,537.10	370,582.23	1.5	2.06	40501015
178,157,803	0.040	---	---	---	01/07/2008	21/02/2020	---	AVE (ΚΟ)	0.464	0.87 #	0.46	02/04/2026	0.464	0.451	0.464	0.464	0.458	1200@0.455	2286@0.464	---	---	17,601	33	8,058.83	82,665.22	0.423	0.49	40301010
47,149,827	2.10	---	0.135	0.08	05/11/2025	27/12/2024	---	BRIQ PROPERTIES (ΚΟ)	2.99	0.67 #	2.97	02/04/2026	2.98	2.97	2.99	2.99	2.987	1250@2.97	1942@2.99	---	---	38,500	75	115,003.00	140,977.98	2.86	3.12	35102000
101,123,806	0.360	---	---	---	22/07/2010	28/06/2011	---	CENTRIC ΣΥΜΜΕΤΟΧΩΝ (ΚΟ)	0.28	1.45 #	0.276	02/04/2026	0.288	0.28	0.288	0.28	0.283	5045@0.280	3980@0.285	---	---	62,100	63	17,565.91	28,314.67	0.276	0.42	40203040
784,500	10.00	0.5008	0.4	0.15	02/12/2025	31/07/2018	---	CNL CAPITAL (ΚΟ)	6.75	2.27 #	6.6	02/04/2026	6.65	6.65	6.75	6.75	6.718	100@6.70	16@6.75	---	2024	196	4	1,316.65	5,295.38	6.3	7.6	30202010
10,567,700	0.300	---	---	---	06/10/2005	13/02/2002	---	CPI (ΚΟ)	0.5	-3.10 €	0.516	02/04/2026	0.47	0.47	0.504	0.5	0.489	500@0.484	100@0.500	---	---	250	4	122.20	5,283.85	0.442	0.646	10102030
18,680,300	0.050	---	---	---	06/07/2022	---	---	DIMAND (ΚΟ)	12.65	1.20 #	12.5	02/04/2026	12.45	12.25	12.65	12.65	12.461	200@12.60	704@12.65	---	---	8,003	45	99,724.20	236,305.80	10.95	13.5	35101010
15,333,480	0.100	---	0.04	---	07/07/2025	02/02/2026	---	E.IN.S. (ΚΟ)	1.45	-2.42 €	1.486	02/04/2026	1.486	1.45	1.51	1.45	1.477	2500@1.44	94@1.47	---	---	40,771	107	60,198.72	22,233.55	1.38	2.115	50205020
121,168,897	0.040	---	---	---	07/07/2010	16/01/2024	5160	FRIGOGLASS (ΚΟ)	0.32	-3.32 €	0.331	02/04/2026	0.339	0.316	0.339	0.32	0.319	250@0.320	2000@0.328	---	2024	16,472	25	5,258.59	38,774.05	0.291	0.5	50204000
56,003,921	1.55	---	---	---	30/08/1993	29/01/2026	---	IDEAL HOLDINGS (ΚΟ)	5.72	0.88 #	5.67	02/04/2026	5.71	5.65	5.77	5.72	5.713	263@5.65	232@5.72	---	---	23,802	104	135,981.42	320,342.43	5.3	6.71	10102030
4,740,000	0.860	---	---	---	14/03/2003	---	---	LOGISMOS (ΚΟ)	2.08	---	2.08	02/04/2026	---	---	---	---	---	100@2.02	100@2.10	---	2024	---	---	---	9,859.20	1.96	2.58	10101015
17,120,280	0.940	0.12	0.3	---	26/05/2025	26/06/2023	---	LOULIS FOOD (ΚΟ)	3.67	0.27 #	3.66	02/04/2026	3.7	3.6	3.7	3.69	3.67	20@3.62	452@3.69	---	---	1,551	15	5,692.27	62,831.43	3.42	4.1	45102020
4,419,616	1.58	0.06	0.13	---	07/07/2025	04/03/2015	---	MEDICON ΕΛΛΑΣ (ΚΟ)	2.48	2.48 #	2.42	02/04/2026	2.4	2.4	2.48	2.48	2.436	50@2.38	1300@2.47	---	---	2,095	7	5,103.44	10,960.65	2.32	2.75	20102010
468,700	2.8	2.4	---	---	12/06/2025	21/05/2004	---	MERMEREN KOMB. A.D. PR. (ΕΛΠ)	31.8	---	31.8	02/04/2026	31.6	31.6	32	31.8	31.741	30@31.20	44@32.00	---	2024	321	10	10,189.00	14,904.66	31	36.2	55102000
10,500,000	0.950	0.15	0.25	---	04/07/2025	21/07/2023	---	MEVACO (ΚΟ)	8.98	1.35 #	8.85	#02/04/2026	8.98	8.98	8.98	8.98	8.98	90@8.54	393@8.84	---	2024	5	1	44.90	94,290.00	8.3	9.85	55102015
31,400,000	0.400	---	---	---	26/04/2007	10/05/2023	---	MIG (ΚΟ)	3.075	1.15 #	3.04	02/04/2026	2.97	2.97	3.09	3.075	3.068	350@3.05	48@3.08	---	---	2,307	24	7,078.83	96,555.00	2.82	3.85	30202000
153,908,095	0.870	0.0229	0.0248	---	11/09/2025	02/08/2024	---	ORILINA PROPERTIES ΑΕΕΑΠ (ΚΟ)	0.812	-0.25 €	0.814	02/04/2026	0.808	0.8	0.826	0.81	0.812	2497@0.810	1000@0.818	---	---	18,176	34	14,759.74	124,973.37	0.77	0.886	35102000
14,101,683	0.100	0.0526	0.1091	---	03/06/2025	02/11/2021	---	PERFORMANCE TECHNOLOGIES (ΚΟ)	7.86	1.68 #	7.73	02/04/2026	7.73	7.73	8.12	7.83	7.993	96@7.82	70@7.83	---	---	43,872	185	350,689.50	110,839.23	6.62	8.92	10101010
107,222,688	0.440	0.22	0.3	---	23/06/2025	16/03/2022	---	QUEST ΣΥΜΜΕΤΟΧΩΝ (ΚΟ)	6.6	3.94 #	6.35	02/04/2026	6.35	6.35	6.6	6.6	6.543	500@6.55	1111@6.60	---	---	24,085	187	157,598.43	70,669.74	6.07	7.22	10101010
30,703,824	0.400	0.04	0.0509	---	19/08/2025	06/08/2021	---	REAL CONSULTING (ΚΟ)	5.5	0.37 #	5.48	02/04/2026	5.5	5.44	5.64	5.5	5.106	100@5.42	500@5.58	---	---	304,362	31	1,554,093.68	168,871.03	4.95	6.56	10101010
6,456,530	1.08	0.16	0.15	---	21/07/2025	02/08/2010	---	SPACE HELLAS (ΚΟ)	6.08	1.00 #	6.02	02/04/2026	6.08	6.08	6.2	6.08	6.152	4@6.04	450@6.08	---	---	1,683	16	10,354.38	39,255.70	5.92	8.48	15101010
121,132,042	1.60	0.08	0.1	0.0651	30/12/2025	10/11/2023	---	TRADE ESTATES ΑΕΕΑΠ (ΚΟ)	1.894	0.42 #	1.885	#02/04/2026	1.898	1.88	1.9	1.894	1.892	500@1.89	555@1.90	---	---	156,050	106	295,292.42	229,424.09	1.81	2.02	35102045
17,190,046	0.300	---	---	---	16/11/1992	09/10/2025	---	UNIBIOS (ΚΟ)	2.585	0.58 #	2.57	02/04/2026	2.63	2.53	2.63	2.585	2.56	125@2.54	250@2.59	---	---	3,274	41	8,379.84	44,436.27	2.13	2.97	50204000
37,975,800	0.600	---	---	---	10/09/2019	01/04/2026	---	ΥΙΚΝΟΤ (ΚΟ)	0.88	-2.66 €	0.904	02/04/2026	0.9	0.874	0.918	0.88	0.89	220@0.876	2500@0.882	---	---	69,473	109	61,807.31	33,418.70	0.7326	1.7394	40501015
32,413,681	0.370	---	---	---	15/07/2009	11/05/2000	---	ΑΛΟΥΜΥΛ (ΚΟ)	5.62	-1.06 €	5.68	02/04/2026	5.7	5.4	5.7	5.62	5.545	150@5.60	170@5.62	---	---	33,941	134	188,196.15	182,164.89	5	6.88	55102035
3,734,164	3.44	0.4954	0.5896	---	14/10/2025	19/07/2022	---	ΑΝΔΡΟΜΕΔΑ ΑΕΕΧ (ΚΟ)	8.22	1.48 #	8.1	02/04/2026	8.18	8.16	8.96	8.16	8.553	1@8.20	9@8.30	---	2025	11,140	117	95,280.78	30,694.83	7.58	9.1	30204000
23,986,500	1.00	---	---	---	26/06/2009	25/08/2025	---	ΒΙΟΚΑΡΠΙΕΤ (ΚΟ)	1.54	0.65 #	1.53	02/04/2026	1.53	1.5	1.55	1.54	1.531	10@1.53	548@1.54	---	---	16,020	55	24,530.17	36,939.21	1.45	2.06	50101035
6,325,000	0.600	0.145	0.07	---	28/07/2025	17/02/2014	---	ΒΟΓΙΑΤΖΟΓΛΟΥ (ΚΟ)	2.04	-1.92 €	2.08	02/04/2026	2.05	2.04	2.06	2.04	2.044	200@2.02	140@2.06	---	---	906	12	1,851.45	12,903.00	1.96	2.44	50205010
24,060,000	0.300	0.075	0.075	---	17/06/2025	01/07/2019	---	ΓΕΝΙΚΗ ΕΜΠΟΡΙΟΥ (ΚΟ)	2.22	0.91 #	2.2	02/04/2026	2.2	2.15	2.22	2.22	2.207	40@2.16	570@2.22									

Ημερήσιο Δελτίο Τιμών

Έτος: 147 Αύξων Αριθμός Συνεδρίασης: 63

Ενότητα 2: Αναλυτικά Στοιχεία Συναλλαγών Χρεογράφων

Τρίτη, 7 Απριλίου, 2026

Πληθος Χρεογράφων	Ονομ. Αξία	Μερίσματα [1]			Ημερ. Τελευτ. Αποκοπής		Σημ.	Χρεόγραφο	Τιμή κλεισίματος	% μεταβ.	Προηγ. Κλεισίμο- ημ/νία	Άνοιγμα	Κατωτ Τιμή	Ανωτ Τιμή	Τελ Στάθμ Τιμή	Τελευταία ζήτηση [7]	Τελευταία προσφορά [7]	Ρ/Ε μετά φ. Χρήση	Όγκος	Πράξεις	Αξία Συναλλαγών[8]	Χ.Α. Εταιρείας (χιλ. €) [3,5]	Χαμηλό έτους	Υψηλό έτους	Κλάδος [4]			
		2023	2024	2025	Μέρισμα [2]	Δικαιώμα																						
13,673,200	0.420	0.05	0.05	---	19/08/2025	26/07/2001	---	ΕΒΡΟΦΑΡΜΑ (ΚΟ)	3.3	0.30 #	3.29	02/04/2026	3.29	3.29	3.31	3.3	3.3	100@2.50	470@3.28	---	---	582	12	1,920.40	45,121.56	3.02	4.07	45102020
18,146,007	1.00	---	---	---	23/08/2023	10/09/2010	---	ΕΛΑΣΤΡΟΝ (ΚΟ)	2.21	-3.07 €	2.28	02/04/2026	2.23	2.2	2.26	2.24	2.214	254@2.17	800@2.22	---	---	1,406	6	3,113.26	40,102.68	2.02	2.65	55102010
23,828,130	0.500	0.108	0.1366	---	14/07/2025	17/02/2009	---	ΕΛΙΝΟΙΑ (ΚΟ)	2.18	0.46 #	2.17	02/04/2026	2.19	2.18	2.19	2.18	2.18	400@2.13	794@2.18	---	---	450	6	981.20	51,945.32	2.11	2.59	60101020
19,864,886	5.60	0.672	0.672	---	23/04/2025	02/07/2008	---	ΕΛΛΑΔΟΣ ΤΡΑΠΕΖΑ (ΚΟ)	15	-0.99 €	15.15	02/04/2026	15.15	15	15.25	15	15.127	85@15.05	2046@15.20	---	2025	16,591	111	250,980.10	297,973.29	14.8	17.5	30101010
60,348,000	0.420	0.2504	0.3025	---	23/06/2025	04/08/2021	---	ΕΛΛΗΝ. ΧΡΗΜΑΤΙΣΤΗΡΙΑ-Χ.Α. (ΚΟ)	7	---	7	02/04/2026	7	6.96	7.08	7	7	15615@7.00	1000@7.04	---	---	100,219	220	701,564.95	422,436.00	5.72	7.26	30202015
26,730,187	0.520	---	0.07	---	09/07/2025	01/08/2017	---	ΕΛΤΟΝ (ΚΟ)	1.685	-2.60 €	1.73	02/04/2026	1.705	1.685	1.76	1.685	1.735	616@1.69	770@1.71	---	---	22,855	84	39,659.24	45,040.37	1.62	2.22	50205010
36,300,000	1.12	0.0276	0.055	---	01/07/2025	12/12/2007	---	ΕΥΑΘ (ΚΟ)	3.84	2.95 #	3.73	02/04/2026	3.73	3.73	3.88	3.84	3.822	1988@3.79	2050@3.84	---	---	16,140	46	61,693.72	139,392.00	3.4	4.02	65102030
143,352,325	0.260	---	---	---	29/08/2022	28/04/2025	---	ΕΥΡΩΠΗ HOLDINGS Α.Ε. (ΚΟ)	1.836	-3.37 €	1.9	02/04/2026	1.882	1.83	1.89	1.836	1.853	151@1.84	2000@1.89	---	---	22,551	41	41,776.13	263,194.87	1.77	2.34	30302025
86,735,980	0.310	0.02	---	---	22/07/2024	07/09/2023	---	ΙΑΤΡΙΚΟ ΑΘΗΝΩΝ (ΚΟ)	1.705	0.59 #	1.695	02/04/2026	1.69	1.67	1.72	1.705	1.688	795@1.68	1308@1.71	---	---	12,344	43	20,831.52	147,884.85	1.565	2.07	20101010
114,320,400	0.100	---	---	---	26/11/2021	05/08/2019	---	ΙΚΤΙΝΟΣ ΕΛΛΑΣ (ΚΟ)	0.3285	2.66 #	0.32	02/04/2026	0.33	0.327	0.33	0.3285	0.33	200@0.318	3203@0.329	---	---	24,750	18	8,165.60	37,554.25	0.302	0.4535	50101035
14,111,198	0.450	(0.0133)	0.07	---	31/07/2025	09/01/2025	---	ΙΛΥΔΑ (ΚΟ)	4.22	3.43 #	4.08	02/04/2026	4	4	4.3	4.22	4.203	11@4.15	365@4.23	---	2024	11,903	95	50,033.72	59,549.26	3.74	5.52	10101015
3,417,600	0.100	0.016	---	---	04/07/2024	02/04/2024	---	ΙΝΤΕΡΓΟΥΝΤ-ΕΥΛΕΜΠΟΡΙΑ (ΠΟ)	0.64	9.40 #	0.585	02/04/2026	0.64	0.64	0.64	0.64	0.64	1000@0.530	85@0.635	---	---	102	2	65.28	12,769.52	0.4	0.64	50101020
45,417,399	0.100	---	---	---	25/07/2008	02/04/2024	---	ΙΝΤΕΡΓΟΥΝΤ-ΕΥΛΕΜΠΟΡΙΑ (ΚΟ)	0.233	0.43 #	0.232	02/04/2026	0.232	0.232	0.234	0.233	0.233	50@0.233	200@0.235	---	---	12,900	8	3,005.70	12,769.52	0.201	0.274	50101020
18,567,912	0.590	0.16	0.201	---	02/07/2025	26/01/2021	---	ΙΝΤΕΡΛΑΪΦ (ΚΟ)	5.78	-1.37 €	5.86	02/04/2026	5.72	5.72	5.88	5.78	5.794	250@5.76	112@5.80	---	2024	7,739	40	44,842.96	107,322.53	5.56	6.98	30302025
8,424,900	0.500	---	---	---	12/07/2010	04/07/2019	---	ΙΝΤΕΡΤΕΚ (ΚΟ)	1.3	2.36 #	1.27	02/04/2026	1.275	1.275	1.325	1.3	1.297	500@1.21	621@1.30	---	2024	4,380	16	5,681.76	10,952.37	0.99	1.5	50205010
2,760,000	11.83	12.4	14	---	30/05/2025	16/07/1990	---	ΚΑΡΕΛΙΑ (ΚΟ)	377	0.80 #	374	02/04/2026	376	374	386	386	375.47	3@377.00	3@382.00	---	---	183	30	68,711.00	1,040,520.00	3.54	3.86	45103010
19,804,134	0.150	---	---	---	01/07/2004	06/11/2017	---	ΚΕΚΡΩΨ (ΚΟ)	1.6	0.95 #	1.585	02/04/2026	1.63	1.58	1.63	1.6	1.587	2365@1.58	142@1.60	---	2024	19,099	35	30,318.76	31,686.61	1.53	2.35	35101010
11,510,102	0.890	---	---	---	24/06/2005	06/10/1999	---	ΚΩΔΣΤΡΓΙΑ ΝΑΥΠΑΚΤΟΥ (ΚΟ)	1.32	-0.38 €	1.325	02/04/2026	1.325	1.31	1.34	1.32	1.314	30@1.31	650@1.32	---	---	3,135	16	4,118.80	15,193.33	1.26	1.69	55101020
21,224,340	0.420	---	---	---	06/09/2022	25/04/2006	---	ΚΟΡΔΕΛΛΟΥ Χ. ΑΦΟΙ (ΚΟ)	0.41	-1.91 €	0.418	02/04/2026	0.416	0.41	0.418	0.41	0.416	190@0.405	9105@0.410	---	2024	7,501	6	3,117.42	8,701.98	0.366	0.554	55102010
33,065,136	0.380	0.3506	0.4007	---	21/08/2025	16/09/2013	---	ΚΡΙ - ΚΡΙ (ΚΟ)	22.4	2.05 #	21.95	02/04/2026	21.95	21.95	22.55	22.3	22.338	580@22.30	38@22.65	---	2024	19,362	104	432,501.00	740,659.05	19.18	24.65	45102020
6,200,000	0.500	---	---	---	22/06/2010	01/11/1995	---	ΛΑΔΕΝΗΣ Α.Ε. "ΜΙΝΕΡΒΑ" (ΚΟ)	0.53	-1.85 €	0.54	02/04/2026	0.53	0.53	0.53	0.53	0.53	250@0.530	45@0.555	---	---	350	2	185.50	3,286.00	0.473	0.772	40204020
5,939,268	0.620	---	---	---	10/07/2003	03/01/2002	---	ΛΑΝΑΚΑΜ (ΚΟ)	1.29	3.20 #	1.25	02/04/2026	1.3	1.26	1.31	1.29	1.277	50@1.20	927@1.29	---	---	441	13	563.06	7,661.66	0.96	1.43	40401020
9,819,370	0.500	---	---	---	14/08/2007	09/01/2004	---	ΜΑΘΙΟΣ ΠΥΡΙΜΑΧΑ (ΚΟ)	0.655	2.34 #	0.64	02/04/2026	0.63	0.63	0.655	0.655	0.651	97@0.630	153@0.655	---	---	73	4	47.54	6,431.69	0.59	0.97	55101000
30,150,000	0.360	0.122	0.1335	---	17/06/2025	25/04/2019	---	ΜΟΤΟΔΥΝΑΜΙΚΗ (ΚΟ)	2.48	0.81 #	2.46	02/04/2026	2.44	2.44	2.48	2.48	2.472	50@2.38	300@2.49	---	---	15,085	45	37,284.76	74,772.00	2.23	2.7	40401030
126,431,958	2.50	0.025	0.043	---	03/06/2025	05/06/2024	---	ΝΟΒΑΛ ΠΡΟΠΕΡΤΥ ΑΕΕΑΠ (ΚΟ)	2.62	1.55 #	2.58	02/04/2026	2.57	2.55	2.62	2.62	2.582	1575@2.54	188@2.62	---	2025	6,813	24	17,593.26	331,251.73	2.51	2.92	35102045
10,080,000	3.00	1.3	2	---	16/05/2025	27/08/2001	---	ΟΛΘ (ΚΟ)	34.9	1.75 #	34.3	02/04/2026	34.9	34.8	35	35	34.912	5@34.20	38@34.80	---	---	389	16	13,580.60	351,792.00	33.2	38.8	50206060
25,000,000	2.00	1.336	1.92	---	04/08/2025	08/08/2003	---	ΟΛΠ (ΚΟ)	37.2	-1.33 €	37.7	02/04/2026	37.6	36.7	37.95	37.2	37.394	23@37.20	6@37.95	---	2025	4,340	209	162,291.45	930,000.00	35.4	41.1	50206060
68,926,799	0.240	---	---	---	07/07/2023	---	---	ΟΝΥΣ ΤΟΥΡΙΣΤΙΚΗ Α.Ε. (ΚΟ)	1.362	-1.73 €	1.385	#02/04/2026	1.398	1.346	1.398	1.362	1.363	1200@1.35	500@1.36	---	---	23,058	68	31,430.07	93,878.30	1.33	2.22	40401020
4,971,466	1.46	---	---	---	04/07/2007	08/10/2003	---	ΠΑΪΡΗΣ ΠΛΑΣΤΙΚΩΝ (ΚΟ)	0.848	0.95 #	0.84	02/04/2026	0.848	0.848	0.848	0.848	0.848	1000@0.800	219@0.840	---	---	20	3	16.96	4,215.80	0.73	0.984	50203030
27,098,594	0.540	0.0702	0.0605	0.0404	07/10/2025	14/01/2021	---	ΠΑΠΟΥΣΤΑΝΗΣ (ΚΟ)	3.55	2.01 #	3.48	02/04/2026	3.5	3.48	3.56	3.55	3.512	415@3.50	500@3.55	---	2025	5,303	37	18,625.76	96,200.01	3.32	4.06	45201020
7,070,400	0.930	0.8645	0.3242	---	11/07/2025	06/05/2016	---	ΠΕΤΡΟΠΟΥΛΟΣ ΠΕΤΡΟΣ (ΚΟ)	7.7	-1.28 €	7.8	02/04/2026	7.8	7.58	7.88	7.7	7.773	500@7.56	728@7.70	---	---	4,848	33	37,683.88	54,442.08	7.58	8.98	50206015
43,741,452	0.660	0.2388	0.2391	0.07	19/01/2026	01/11/1999	---	ΠΛΑΣΤΙΚΑ ΘΡΑΚΗΣ (ΚΟ)	3.72	-0.40 €	3.735	02/04/2026	3.705	3.69	3.78	3.72	3.736	30@3.71	183@3.72	---	---	11,431	73	42,701.94	162,718.20	3.55	4.535	50203015
24,319,250	0.300	---	---	---	09/07/2002	04/07/2007	5165	ΠΡΟΔΕΥΤΙΚΗ (ΚΟ)	0.325	4.84 #	0.31	02/04/2026	0.34	0.32	0.34	0.32	0.325	1@0.320	2000@0.330	---	---	7,050	11	2,291.95	7,903.76	0.292	0.5	50101010
21,912,599	0.300	0.0485	0.0483	---	29/04/2025	23/02/2007	---	ΡΕΒΘΙΑ (ΚΟ)	1.575	-0.63 €	1.585	02/04/2026	1.585	1.535	1.585	1.575	1.571	1333@1.55	900@1.58	---	---	10,304	48	16,182.99	34,512.34	1.535	1.86	60101020
13,582,223	1.35	---	---	---	24/06/2008	02/02/2016	---	ΣΙΔΜΑ ΜΕΤΑΛΛΟΥΡΓΙΚΗ (ΚΟ)	1.485	-1.98 €	1.515	02/04/2026	1.51	1.47	1.51	1.495	1.483	31@1.48	730@									

Πληθος Χρεογράφων	Ονομ. Αξία	Μερίσματα [1]			Ημερ. Τελευτ. Αποκοπής Μέρησας [2]	Αποκοπή Δικαίωμα	Σημ.	Χρεόγραφο	Τιμή κλεισίματος	% μεταβ.	Προηγ. Κλείσιμο-ημ/νία	Άνοιγμα	Κατωτ Τιμή	Ανωτ Τιμή	Τελ Σταθμ Τιμή	Τελευταία ζήτηση [7]	Τελευταία προσφορά [7]	Ρ/Ε μετά φ. Χρήση	Όγκος	Πράξεις	Αξία Συναλλαγών[8]	Χ.Α. Εταιρείας (χιλ. €) [3,5]	Χαμηλό έτους	Υψηλό έτους	Κλάδος [4]					
		2023	2024	2025																										
8,340,750	1.16	---	---	---	25/06/2009	17/09/2018	---	ΧΑΪΔΕΜΕΝΟΣ (ΚΟ)	0.7	---	0.7	02/04/2026	0.7	0.68	0.7	0.697	100@0.675	43@0.720	---	2024	405	4	282.40	5,838.53	0.65	0.83	50205030			
<b>Κύρια Αγορά - Χαμηλής Συναλλακτικής Δραστηριότητας</b>																														
11,943,624	0.540	0.15	0.165	---	01/07/2025	30/08/2019	---	FLEXOPACK (ΚΟ)	7.5	-4.46	€	7.85	02/04/2026	7.45	7.45	7.6	7.55	7.493	316@7.55	350@7.85	---	---	784	4	5,874.20	89,577.18	7.4	8.6	50203030	
244,737,498	0.500	0.02	0.03	0.04	26/03/2026	28/12/2023	---	TRASTOR A.E.E.A.P. (ΚΟ)	1.19	-0.83	€	1.2	02/04/2026	1.2	1.18	1.2	1.195	1.193	200@1.18	852@1.20	---	2025	2,085	11	2,487.58	291,237.62	1.15	1.38	35102000	
15,300,000	0.300	---	0.01	---	09/10/2025	13/12/1999	---	ΑΤΤΙΚΕΣ ΕΚΔΟΣΕΙΣ (ΚΟ)	1.31	---	---	1.31	02/04/2026	1.275	1.25	1.295	1.275	1.274	1@1.30	2@1.28	---	---	427	6	544.03	20,043.00	1.17	1.44	40301030	
18,810,000	0.400	0.0381	0.0591	---	20/10/2025	14/11/2007	---	ΒΑΡΒΕΡΗΣ Ν. - MODA BAGNO (ΚΟ)	6.14	0.99	#	6.08	02/04/2026	6	6	6.36	6.14	6.154	25@6.20	147@6.34	---	---	1,005	18	6,184.50	115,493.40	5.16	6.36	40401025	
3,307,500	0.210	0.4	0.4	---	23/10/2025	30/11/2022	---	ΕΛΒΕ Α.Β.Ε.Ε. (ΚΟ)	5.3	1.92	#	5.2	02/04/2026	5.4	5.3	5.55	5.3	5.346	281@5.30	300@5.35	---	2024	774	8	4,137.70	17,529.75	5	5.8	40204020	
21,364,000	1.12	---	---	---	21/08/2023	08/03/2023	---	ΛΑΜΨΑ (ΚΟ)	47.6	---	---	47.6	02/04/2026	---	---	---	---	---	50@47.60	50@48.20	---	---	---	---	---	1,016,926.40	42.2	48	40501025	
38,566,614	0.700	---	---	---	21/07/2008	07/07/2025	---	ΜΟΥΖΑΚΗΣ (ΚΟ)	0.58	---	---	0.58	02/04/2026	0.56	0.56	0.56	0.56	0.56	300@0.555	73@0.575	---	---	250	1	140.00	22,368.64	0.55	0.69	55101020	
42,500,000	1.00	0.0383	0.0538	0.1673	21/11/2025	13/09/2023	---	ΜΠΛΕ ΚΕΔΡΟΣ (ΚΟ)	4.36	---	---	4.36	02/04/2026	4.35	4.35	4.36	4.36	4.359	99@4.36	200@4.37	---	---	1,201	14	5,235.36	185,300.00	4.23	4.41	35102000	
6,340,000	0.600	0.2	0.23	0.23	09/12/2025	11/01/2024	---	ΝΑΚΑΣ ΜΟΥΣΙΚΗ (ΚΟ)	3.48	---	---	3.48	02/04/2026	3.48	3.48	3.5	3.5	3.494	16@3.48	60@3.50	---	---	36	4	125.80	22,063.20	3.24	3.92	40401030	
27,379,200	0.980	0.5001	0.52	---	25/08/2025	29/08/2022	---	ΠΛΑΣΤΙΚΑ ΚΡΗΤΗΣ (ΚΟ)	13.6	---	---	13.6	02/04/2026	13.6	13.3	13.9	13.9	13.501	24@13.60	58@13.90	---	---	263	9	3,550.70	372,357.12	13.2	15.9	50203015	
255,494,534	2.71	0.247	0.705	0.216	15/12/2025	30/09/2021	---	ΠΡΟΝΤΕΑ (ΚΟ)	5.55	-0.89	€	5.6	02/04/2026	5.6	5.55	5.6	5.55	5.563	698@5.55	3390@5.60	---	---	2,033	10	11,309.70	1,417,994.66	5.2	6.1	35102000	
4,181,450	0.500	---	---	---	21/08/2000	05/03/2002	---	ΣΑΡΑΝΤΟΠΟΥΛΟΣ ΚΥΛ/ΜΥΛΟΙ (ΚΟ)	1.46	---	---	1.46	02/04/2026	---	---	---	---	---	---	---	---	---	---	---	---	---	6,104.92	1.12	1.46	45102020

**Διαπραγματεύσιμα Αμοιβαία Κεφάλαια (Δ.Α.Κ.)**

1,345,078	---	---	---	---	15/06/2016	---	---	ALPHA ETF FTSE Athex Large Cap	54.95	1.40	#	54.19	02/04/2026	54.92	54.46	55.52	54.95	54.885	4000@54.76	4050@55.25	---	---	5,235	174	287,323.16	---	51.03	66.71	12003
-----------	-----	-----	-----	-----	------------	-----	-----	--------------------------------	-------	------	---	-------	------------	-------	-------	-------	-------	--------	------------	------------	-----	-----	-------	-----	------------	-----	-------	-------	-------

**Επιτήρηση**

8,321,682	0.670	---	---	---	17/08/2007	23/11/1999	---	Ν. ΛΕΒΕΝΤΕΡΗΣ (ΚΟ)	0.292	---	---	0.292	02/04/2026	0.28	0.28	0.28	0.28	0.28	---	5560@0.280	---	2024	500	1	140.00	2,825.31	0.252	0.32	55102010	
2,160,524	0.670	---	---	---	03/12/2018	23/11/1999	---	Ν. ΛΕΒΕΝΤΕΡΗΣ (ΠΟ)	0.183	---	---	0.183	02/04/2026	---	---	---	---	---	---	---	---	2024	---	---	---	---	2,825.31	0.165	0.2	55102010

**Κατάσταση σε Αναστολή**

13,191,620	0.620	---	---	---	04/08/2010	09/09/2002	5232	ΥALCO - ΚΩΝΣΤΑΝΤΙΝΟΥ (ΚΟ)	0.16	---	---	0.16	30/05/2025	---	---	---	---	---	---	26032@0.162	---	---	---	---	---	---	2,110.66	0.16	0.16	40202020
17,579,754	4.16	---	---	---	18/08/2006	02/08/2010	---	ΒΙΟΤΕΡ (ΚΟ)	0.206	---	---	0.206	30/05/2025	---	---	---	---	---	---	---	---	---	---	---	---	---	3,621.43	0.206	0.206	50101010
3,961,300	1.28	---	---	---	29/06/2004	03/08/2000	5248	ΔΟΥΡΟΣ (ΚΟ)	0.25	---	---	0.25	24/04/2023	---	---	---	---	---	---	---	---	---	---	---	---	---	990.33	0.25	0.25	40204020
15,842,391	1.51	---	---	---	15/07/2009	12/05/2000	5141	ΜΠΗΤΡΟΣ ΣΥΜΜΕΤΟΧΙΚΗ (ΚΟ)	0.51	---	---	0.51	30/05/2025	---	---	---	---	---	---	---	---	---	---	---	---	---	8,079.62	0.51	0.51	55102010
28,438,268	0.070	---	---	---	21/08/2006	24/11/1999	5253	ΣΠΥΡΟΥ ΑΓΡ. ΟΙΚ. (ΚΟ)	0.138	---	---	0.138	30/05/2025	---	---	---	---	---	---	---	---	---	---	---	---	---	3,924.48	0.138	0.138	45102010

**Σημειώσεις Χρεογράφων**

Κωδικός	Κείμενο σημείωσης
( )	- Προσαρμοσμένα Μέρισματα λόγω διανομής Δωρεάν μετοχών.
*	- Τελευταία προσαρμοσμένη τιμή κλεισίματος.
[1]	- Καθαρά μερίσματα.
[2]	- Στη στήλη "Ημερ. Αποκοπής τελευταίου δικαιώματος" αναφέρεται η Ημερομηνία εισαγωγής για Νέες Εταιρείες.
[3]	- Η Χρηματιστηριακή αξία αναφέρεται στο σύνολο των μετοχών
[4]	- Η κωδικοποίηση των Κλάδων Οικονομικής Δραστηριότητας του Χ.Α. παρουσιάζονται στο Παράρτημα Α
[5]	- Η Χρηματιστηριακή Αξία αναφέρεται στο σύνολο των κατηγοριών μετοχών (εφόσον έχουν εισαχθεί περισσότερες της μιας κατηγορίες) και δεν αναφέρεται σε επιμέρους κατηγορίες μετοχών μιας εταιρείας.
[6]	- P/E μεγαλύτερο του 100
[7]	- Τελευταία εικόνα του Βιβλίου Εντολών πριν το τέλος της συνεδρίασης
[8]	- Στην Αξία Συναλλαγών των Μετοχών περιλαμβάνονται όλοι οι τύποι Πακέτων
5141	- Μεταφορά στην Κατηγορία Επιτήρησης από 10/05/2017.
5160	- Μεταφορά στην Κατηγορία Επιτήρησης από 15/04/2016.
5165	- Μεταφορά στην Κατηγορία Επιτήρησης από 15/02/2018.
5193	- Μεταφορά στην κατηγορία Επιτήρησης από 25/10/2018.
5232	- Μεταφορά στην Κατηγορία Επιτήρησης από 08/04/2011.
5248	- Μεταφορά στην κατηγορία Επιτήρησης από 06/09/2011.
5253	- Μεταφορά στην Επιτήρησης από 14/5/2021.

**Στοιχεία Συναλλαγών Πακέτων**

Χρεόγραφο	Όγκος πακέτου	Τιμή πακέτου	Αξία πακέτου	Ωρα έγκρισης	Σημείωση
HELLENIQ ENERGY (ΚΟ)	50,000	9.80	490,000.00	11:27:14	20
TRADE ESTATES ΑΕΕΑΠ (ΚΟ)	100,000	1.89	189,000.00	12:18:01	20
ΑΚΤΟΡ Α.Ε. ΣΥΜ/ΧΩΝ (ΚΟ)	29,000	9.95	288,550.00	12:42:00	20
BALLY'S INTRALOT (ΚΟ)	430,000	0.954	410,220.00	12:42:41	20
ΕΘΝΙΚΗ ΤΡΑΠΕΖΑ (ΚΟ)	35,434	13.47	477,295.98	12:48:50	20
ΔΕΗ (ΚΟ)	50,000	19.02	951,000.00	14:00:04	20
ΤΡΑΠΕΖΑ ΠΕΙΡΑΙΩΣ (ΚΟ)	213,359	7.54	1,607,873.42	14:09:21	20
BANK OF CYPRUS (ΚΟ)	120,745	8.63	1,041,425.63	14:10:01	20
CrediaBank (ΚΟ)	50,000	1.04	51,750.00	15:25:43	18
FOURLIS ΣΥΜΜΕΤΟΧΩΝ (ΚΟ)	25,000	4.34	108,500.00	15:34:14	20
REAL CONSULTING (ΚΟ)	300,000	5.10	1,530,000.00	15:43:52	20
EUROBANK (ΚΟ)	200,000	3.54	708,000.00	16:26:30	20
ΓΕΚ ΤΕΡΝΑ (ΚΟ)	8,602	35.90	308,811.80	16:33:54	20
CrediaBank (ΚΟ)	281,241	1.07	301,490.35	16:54:13	18
CrediaBank (ΚΟ)	150,000	1.07	160,800.00	16:55:45	18
CrediaBank (ΚΟ)	240,168	1.04	249,534.55	16:56:49	18
CrediaBank (ΚΟ)	80,000	1.07	85,760.00	16:56:52	18
EUROBANK (ΚΟ)	625,915	3.57	2,235,768.38	16:58:20	20
ΕΘΝΙΚΗ ΤΡΑΠΕΖΑ (ΚΟ)	153,676	13.58	2,086,151.70	16:59:04	20
ΚΡΙ - ΚΡΙ (ΚΟ)	737	23.15	17,061.55	17:02:48	18
ΓΕΚ ΤΕΡΝΑ (ΚΟ)	21,274	35.92	764,162.08	17:03:34	20

**Σημειώσεις πακέτων**

- 9 - Μέθοδος 6-1 / Ειδική Χρέωση
- 10 - Μέθοδος 6-1 / Ειδική Χρέωση, Αυθημερόν Διακανονισμός
- 14 - Μέθοδος 6-3 / Πακέτο Αποκατάστασης, Ατελής αγορά και Πώληση
- 18 - Μέθοδος 6-2 / SPOT 1
- 19 - Μέθοδος 6-2 / SPOT 2
- 20 - Μέθοδος 6-1 και Μέθοδος 6-1 Αυθημερόν Διακανονισμός
- 21 - Άλλη Προσυμφωνημένη

## Στοιχεία Συναλλαγών Δικαιωμάτων

Ημερ. αποκοπής	Έναρξη εξάσκησης	Λήξη εξάσκησης	Λήξη διαπραγμάτευσης	Δικαιώματα	Κατωτ Τιμή	Ανωτ Τιμή	Τιμή κλεισ.	Τελευταία ζήτηση	Τελευταία προσφορά	Όγκος	Πράξεις	Αξία Συναλλαγών
----------------	------------------	----------------	----------------------	------------	------------	-----------	-------------	------------------	--------------------	-------	---------	-----------------

Δεν υπάρχουν Συναλλαγές Δικαιωμάτων.

## Στοιχεία Συναλλαγών Εκποιήσεων

Χρεόγραφα	Τύπος Χρεογράφου	Όγκος Συναλλαγών	Αριθμός Πράξεων	Αξία Συναλλαγών	Σημείωση
-----------	------------------	------------------	-----------------	-----------------	----------

Δεν πραγματοποιήθηκαν Εκποιήσεις Μετοχών.

## Σημειώσεις Εκποιήσεων

- 1 - Δημόσιος Ανοικτός Πλειστηριασμός
- 2 - Εκποίηση Ενσώματων Ονομαστικών Μετοχών
- 3 - Εκποίηση Αδιάθετων Κλασματικών Υπολοίπων

## Στοιχεία Ενεργητικού Διαπραγματεύσιμων Αμοιβαίων Κεφαλαίων (Δ.Α.Κ.)

	Ημερομηνία συναλλαγών	Δημιουργία / Εξαγορά	Αριθ. Μερ. (T-1)	Νέα Μερ. (T-1)	Εξαγορασθ. Μερ. (T-1)	Μερίδια (T) [1]	Αξία Ενεργητικού [2]	Καθαρή Τιμή	Μέρισμα /Μερίδιο	Ημερ. Αποκοπής
ALPHA ETF FTSE Athex Large Cap	07/04/2026	5,000	1,345,078	---	---	1,345,078	72,773,220.00	54.1033	1.15	01/07/2025

## Σημειώσεις Δ.Α.Κ.

[1] - Αριθμ. μεριδίων (T) = Αριθμ. μεριδίων (T-1) + Νεοεκδοθέντα μερίδια (T-1) - Εξαγορασθέντα μερίδια (T-1)

[2] - Περιλαμβάνονται και τα μερίδια που δημιουργήθηκαν / εξαγοράσθηκαν την ημέρα T-1.

Περιγραφή	Στοιχεία
Όνομασία Δ.Α.Κ.	ALPHA ETF FTSE Athex Large Cap
Σύμβολο Δ.Α.Κ. (GR)	ΑΔΑΚ
Σύμβολο Δ.Α.Κ. (EN)	AETF
ISIN Δ.Α.Κ.	GRF000153004
Κατηγορία Διαπραγμάτευσης	Διαπραγματεύσιμα Αμοιβαία Κεφάλαια (Δ.Α.Κ.)
Τύπος Δ.Α.Κ.	Μετοχών
Τρόπος διαχείρισης	Παθητικός
Επενδυτική Στρατηγική	Σκοπός της επενδυτικής πολιτικής του Αμοιβαίου Κεφαλαίου είναι η αναπαραγωγή της αποδόσεως του Δείκτη FTSE/X.A. Large Cap του Χρηματιστηρίου Αθηνών σε όρους Ευρώ, ακολουθώντας πλήρως και πανομοιότυπως τη σύνθεση του υποκείμενου Δείκτη.
Εκδότης	ΑΛΦΑ ASSET MANAGEMENT Α.Ε.Δ.Α.Κ.
Εταιρεία Διαχείρισης	ΑΛΦΑ ASSET MANAGEMENT Α.Ε.Δ.Α.Κ.
Ειδικοί Διαπραγματευτές	ΑΛΦΑ FINANCE Α.Χ.Ε.Π.Ε.Υ. , ΕΘΝΙΚΗ ΧΡΗΜΑΤΙΣΤΗΡΙΑΚΗ Α.Χ.Ε.Π.Ε.Υ.
Θεματοφύλακας	ΑΛΦΑ ΤΡΑΠΕΖΑ Α.Ε.
Σύμβολο Δείκτη (GR)	FTSE
Σύμβολο Δείκτη (EN)	FTSE
Όνομασία Δείκτη	FTSE/X.A. Large Cap
ISIN Δείκτη	GRI99201A006
Κλάσμα Δείκτη [1]	1/100
Αρχική Τιμή Μεριδίου	21.76
Συνολικός Αριθμός Μεριδίων [2]	1,345,078
Ημερομηνία πρώτης Έκδοσης	14/01/2008
Ημερομηνία έναρξης Διαπραγμάτευσης	24/01/2008
Νόμισμα Διαπραγμάτευσης	ΕΥΡΩ
Νόμισμα Ενεργητικού	ΕΥΡΩ
Αρχική Αξία Ενεργητικού [3]	3,000,000.00
Αριθμ. Μεριδίων για Δημιουργία-Εξαγορά [4]	5,000
Αμοιβή Διαχείρισης	0.375

**Σημειώσεις Δ.Α.Κ.**

[1] - Το κλάσμα της τιμής του δείκτη που αποτελεί η τιμή της πρώτης έκδοσης

[2] - Ο αριθμός μεριδίων που διαπραγματεύθηκαν στο Χρηματιστήριο την ημέρα T

[3] - Η αξία του ενεργητικού κατά την έκδοση

[4] - Ο αριθμός μεριδίων που απαιτείται κατά τη διαδικασία δημιουργίας εξαγοράς

## Ανακοινώσεις

Σύμφωνα με τον [Κανονισμό](#) του Χρηματιστηρίου Αθηνών, οι ανακοινώσεις των εκδοτριών είναι αναρτημένες στην επίσημη ιστοσελίδα του Ομίλου [www.athexgroup.gr](http://www.athexgroup.gr) και συγκεκριμένα στην ενότητα «[Δεδομένα Αγοράς – Εταιρίες – Ανακοινώσεις](#)».

Στο Ημερήσιο Δελτίο Τιμών (Η.Δ.Τ.) θα συνεχίσουν να δημοσιεύονται ανακοινώσεις των εκδοτριών σε εφαρμογή νόμων (όπως Ν 3461 / 2006 περί Δημοσίων Προτάσεων) ή εξειδικευμένων αποφάσεων της Επιτροπής Κεφαλαιαγοράς, πχ όπως

Απόφαση 4/278/12.8.2003 - Εταιρίες Επενδύσεων

Απόφαση 10Α/1038/30.10.2024 - Πρόσθετη πληροφόρηση για τη χρήση αντληθέντων κεφαλαίων

#### **ALPHA TRUST ΣΥΜΜΕΤΟΧΩΝ ΑΝΩΝΥΜΗ ΕΤΑΙΡΕΙΑ**

ΑΝΑΚΟΙΝΩΣΗ ΥΠΟΒΟΛΗΣ ΠΡΟΑΙΡΕΤΙΚΗΣ ΔΗΜΟΣΙΑΣ ΠΡΟΤΑΣΗΣ ΤΗΣ «ALPHA ΤΡΑΠΕΖΑ ΑΝΩΝΥΜΗ ΕΤΑΙΡΕΙΑ» ΠΡΟΣ ΤΟΥΣ ΜΕΤΟΧΟΥΣ ΤΗΣ «ALPHA TRUST ΣΥΜΜΕΤΟΧΩΝ ΑΝΩΝΥΜΗ ΕΤΑΙΡΕΙΑ» ΓΙΑ ΤΗΝ ΑΠΟΚΤΗΣΗ ΤΟΥ ΣΥΝΟΛΟΥ ΤΩΝ ΚΟΙΝΩΝ ΟΝΟΜΑΣΤΙΚΩΝ, ΜΕΤΑ ΨΗΦΟΥ ΜΕΤΟΧΩΝ ΤΟΥΣ

Παρακαλώ δείτε συνημμένο.

[ΑΝΑΚΟΙΝΩΣΗ](#)

[Valuation Report](#)

#### **ALPHA ΤΡΑΠΕΖΑ ΑΝΩΝΥΜΗ ΕΤΑΙΡΙΑ**

Η Alpha Bank ανακοινώνει την υπογραφή δεσμευτικών συμφωνιών για την απόκτηση του 69,61% της Alpha Trust Συμμετοχών και την πρόθεσή της να υποβάλει προαιρετική δημόσια πρόταση για τις υπολειπόμενες μετοχές

Η Alpha Bank ανακοινώνει την υπογραφή δεσμευτικών συμφωνιών για την απόκτηση του 69,61% της Alpha Trust Συμμετοχών και την πρόθεσή της να υποβάλει προαιρετική δημόσια πρόταση για τις υπολειπόμενες μετοχές

[Δελτίο Τύπου](#)

#### **ALPHA ΤΡΑΠΕΖΑ ΑΝΩΝΥΜΗ ΕΤΑΙΡΙΑ**

ΑΝΑΚΟΙΝΩΣΗ ΥΠΟΒΟΛΗΣ ΠΡΟΑΙΡΕΤΙΚΗΣ ΔΗΜΟΣΙΑΣ ΠΡΟΤΑΣΗΣ ΤΗΣ «ALPHA ΤΡΑΠΕΖΑ ΑΝΩΝΥΜΗ ΕΤΑΙΡΕΙΑ» ΠΡΟΣ ΤΟΥΣ ΜΕΤΟΧΟΥΣ ΤΗΣ «ALPHA TRUST ΣΥΜΜΕΤΟΧΩΝ ΑΝΩΝΥΜΗ ΕΤΑΙΡΕΙΑ» ΓΙΑ ΤΗΝ ΑΠΟΚΤΗΣΗ ΤΟΥ ΣΥΝΟΛΟΥ ΤΩΝ ΚΟΙΝΩΝ ΟΝΟΜΑΣΤΙΚΩΝ, ΜΕΤΑ ΨΗΦΟΥ ΜΕΤΟΧΩΝ ΤΟΥΣ

ΑΝΑΚΟΙΝΩΣΗ ΥΠΟΒΟΛΗΣ ΠΡΟΑΙΡΕΤΙΚΗΣ ΔΗΜΟΣΙΑΣ ΠΡΟΤΑΣΗΣ ΤΗΣ «ALPHA ΤΡΑΠΕΖΑ ΑΝΩΝΥΜΗ ΕΤΑΙΡΕΙΑ» ΠΡΟΣ ΤΟΥΣ ΜΕΤΟΧΟΥΣ ΤΗΣ «ALPHA TRUST ΣΥΜΜΕΤΟΧΩΝ ΑΝΩΝΥΜΗ ΕΤΑΙΡΕΙΑ» ΓΙΑ ΤΗΝ ΑΠΟΚΤΗΣΗ ΤΟΥ ΣΥΝΟΛΟΥ ΤΩΝ ΚΟΙΝΩΝ ΟΝΟΜΑΣΤΙΚΩΝ, ΜΕΤΑ ΨΗΦΟΥ ΜΕΤΟΧΩΝ ΤΟΥΣ

[ΑΝΑΚΟΙΝΩΣΗ](#)

[Valuation Report](#)

**Ομολογιακά Δάνεια Επιχειρήσεων – Οργανωμένη Αγορά (Μη Μετατρέψιμα)**

Πλήθος Εισηγμένων Ομολογιών	Ονομαστική αξία	Τιμή έκδοσης	Σημερινό επιτόκιο	Ημερ. λήξης	Διάρκεια (έτη)	Σημείωση	Τοκομερίδιο Κοινό	Προτιμησιακό	Μον. Διαπρ.	Ομόλογα Επιχειρήσεων	Δεδ. Τόκος	Αποδ./Λήξη	Κατωτ Τιμή	Ανωτ Τιμή	Τιμή κλειστ.	Προηγ. Κλείσιμο-ημ/νία	Όγκος	Αξία Συναλλαγών	Τελευταία εντολή Τιμή	Αγορ./ Πώλ.	Ημερομηνία	λαχ έτους	Μεγ έτους
150,000	1,000.00	1,000.00	2.65	22/10/2026	5	---	9	---	1	CPLP SHIPPING HOLDINGS PLC (Μη μετατρέψιμο)	12.4403	3.3590	99.4000	99.4000	99.5000	02/04/2026	2,000	2,012.88	99.3500	A	17/04/2026	98.8100	100.5000
320,000	1,000.00	1,000.00	3.40	21/07/2027	7	---	12	---	1	LAMDA DEVELOPMENT A.E. (Μη μετατρέψιμο)	7.3667	3.5160	98.3010	98.9900	98.9900	02/04/2026	72,000	71,447.33	98.3100	A	17/04/2026	97.5000	100.0000
200,000	1,000.00	1,000.00	1.90	23/03/2028	7	---	11	---	1	ΜΟΤΟΡ ΟΙΛ ΔΙΥΛΙΣΤΗΡΙΑ ΚΟΡΙΝΘΟΥ ΑΕ (Μη μετατρέψιμο)	0.8972	3.1820	97.0000	97.1000	97.0238	02/04/2026	32,000	31,076.32	97.1000	A	17/04/2026	96.8000	98.0000
150,000	1,000.00	1,000.00	2.60	22/10/2026	7	---	13	---	1	ΤΕΡΝΑ ΕΝΕΡΓΕΙΑΚΗ Μ.Α.Ε.Χ. (Μη μετατρέψιμο)	12.2056	3.3120	99.2990	99.4000	99.3108	02/04/2026	91,000	91,483.57	99.0000	A	17/04/2026	98.4189	99.7794
100,000	1,000.00	1,000.00	2.80	25/01/2027	5	---	9	---	1	PREMIA A.E. (Μη μετατρέψιμο)	5.6778	3.6300	99.0000	99.0100	99.0014	02/04/2026	35,000	34,849.22	99.0001	A	17/04/2026	97.7000	99.5000
500,000	1,000.00	1,000.00	4.00	10/07/2030	7	---	6	---	1	METLEN ENERGY & METALS A.E. (Μη μετατρέψιμο)	9.6667	3.7580	99.2000	100.0000	99.3462	02/04/2026	327,000	328,578.71	99.2200	A	17/04/2026	98.3000	101.4000
500,000	1,000.00	1,000.00	3.80	18/11/2032	7	---	1	---	1	LAMDA DEVELOPMENT A.E. (Μη μετατρέψιμο)	14.9889	4.1580	96.7229	98.4000	97.8000	02/04/2026	85,000	84,288.86	97.4400	A	17/04/2026	96.7229	99.9999
140,000	1,000.00	1,000.00	4.70	15/12/2030	5	---	1	---	1	AKTOR A.E. (Μη μετατρέψιμο)	15.0139	4.4060	100.8000	101.0000	100.9000	02/04/2026	6,000	6,144.08	101.0000	A	17/04/2026	100.6000	103.4900
500,000	1,000.00	1,000.00	3.20	29/09/2032	7	---	2	---	1	ΓΕΚ ΤΕΡΝΑ Α.Ε. (Μη μετατρέψιμο)	0.8889	3.9760	95.5500	95.9000	95.6071	02/04/2026	97,000	92,825.10	95.6000	A	17/04/2026	94.0000	99.3790
500,000	1,000.00	1,000.00	2.75	03/07/2027	7	---	12	---	1	ΓΕΚ ΤΕΡΝΑ Α.Ε. (Μη μετατρέψιμο)	7.1806	3.3710	98.0000	99.0000	98.6000	02/04/2026	198,000	195,966.35	98.0000	A	17/04/2026	97.8000	99.5000
300,000	1,000.00	1,000.00	2.30	20/07/2028	7	---	10	---	1	ΠΡΟΝΤΕΑ ΑΕΕΑΠ (Μη μετατρέψιμο)	5.0472	3.5430	96.5000	97.0000	96.5000	02/04/2026	3,000	2,920.14	96.5000	A	17/04/2026	95.0000	97.5000
250,000	1,000.00	1,000.00	3.70	04/07/2032	7	---	2	---	1	ΑΕΡΟΠΟΡΙΑ ΑΙΓΑΙΟΥ Α.Ε. (Μη μετατρέψιμο)	9.6611	3.7590	99.0000	99.5988	99.1497	02/04/2026	20,000	20,023.16	99.0100	A	17/04/2026	98.0875	102.0999
250,000	1,000.00	1,000.00	2.45	16/11/2028	7	---	9	---	1	ΕΛΒΑΛΧΑΛΚΟΡ Α.Ε. (Μη μετατρέψιμο)	9.7319	3.3580	96.9000	97.0000	96.9000	02/04/2026	30,000	29,381.96	95.6000	A	17/04/2026	94.9873	98.0000
120,000	1,000.00	1,000.00	2.65	06/12/2028	7	---	9	---	1	ΝΟΒΑΛ ΠΡΟΠΕΡΤΥ ΑΕΕΑΠ (Μη μετατρέψιμο)	8.9806	3.9110	95.0000	96.0000	95.8000	02/04/2026	83,000	79,891.39	95.7000	A	17/04/2026	95.0000	99.9900
300,000	1,000.00	1,000.00	2.30	14/12/2028	7	---	9	---	1	ΓΕΚ ΤΕΡΝΑ Α.Ε. (Μη μετατρέψιμο)	7.3472	3.7420	95.5000	95.5000	95.5000	02/04/2026	1,000	962.35	95.3500	A	17/04/2026	95.0000	97.2100
100,000	1,000.00	1,000.00	2.95	11/02/2027	5	---	9	---	1	SAFE BULKERS PARTICIPATIONS PLC (Μη μετατρέψιμο)	4.6708	3.6900	98.9999	98.9999	98.9999	02/04/2026	1,000	994.67	98.5000	A	17/04/2026	97.8500	99.8500
100,000	1,000.00	1,000.00	4.40	26/07/2029	7	---	8	---	1	CPLP SHIPPING HOLDINGS PLC (Μη μετατρέψιμο)	8.9222	3.7210	100.0000	100.7499	100.1928	02/04/2026	21,000	21,227.86	100.0005	A	17/04/2026	99.5100	102.8500
99,697	1,000.00	1,000.00	5.50	15/12/2028	5	---	5	---	1	IDEAL HOLDINGS A.E. (Μη μετατρέψιμο)	17.5694	4.1500	102.0000	102.0000	102.0000	02/04/2026	3,000	3,112.71	102.0000	A	17/04/2026	101.4645	104.1000
200,000	1,000.00	1,000.00	4.25	23/01/2029	5	---	5	---	1	AUTOHELLAS A.T.E.E. (Μη μετατρέψιμο)	8.9722	3.7750	98.6000	100.2990	100.2990	02/04/2026	34,000	33,948.69	100.0000	A	17/04/2026	99.5000	102.0000

**Σημειώσεις Εταιρικών Ομολόγων**

Ο Όγκος Συναλλαγών υπολογίζεται ως (Τεμάχια) \* (Ονομαστική Τιμή). Η Αξία Συναλλαγών υπολογίζεται ως (Τεμάχια) \* (Ονομαστική Τιμή) \* (Τιμή %) + (Δεδουλευμένοι Τόκοι).

Οι τιμές συναλλαγών των ομολόγων υπολογίζονται ως ποσοστό επί τοις εκατό (%) της ονομαστικής τους τιμής.

Όλα τα ομόλογα έχουν Ονομαστική Αξία εκπεφρασμένη σε Ευρώ (εκτός εάν σημειώνεται διαφορετικά).

**Ομολογιακά Δάνεια Επιχειρήσεων – Οργανωμένη Αγορά (Μη Μετατρέψιμα)**

Πλήθος Εισηγμένων Ομολογιών	Ονομαστική αξία	Τιμή έκδοσης	Σημερινό επιτόκιο	Ημερ. λήξης	Διάρκεια (έτη)	Σημείωση	Τοκομερίδιο		Μον. Διασπ.	Ομόλογα Επιχειρήσεων	Δεδ. Τόκος	Αποδ. Λήξη	Κατωτ Τιμή	Ανωτ Τιμή	Τιμή κλεισ.	Προηγ. Κλείσιμο-ημέρια	Όγκος	Αξία Συναλλαγών	Τελευταία εντολή					
							Κοινό	Προτιμησιακό											Τιμή	Αγορ./ Πώλ.	Ημερομηνία	λαχ έτους	Μεγ έτους	
130,000	1,000.00	1,000.00	6.00	27/02/2029	5	---	5	---	1	INTRALOT Α.Ε. (Μη μετατρέψιμο)	6.8333	4.5650	102.2000	102.2000	102.2000	102.0000	01/04/2026	29,000	29,836.17	102.2000	A	37/04/2026	101.0000	103.2200
250,000	1,000.00	1,000.00	3.75	25/02/2033	7	---	1	---	1	CAPITAL CLEAN ENERGY CARRIERS CORP. (Μη μετατρέψ.)	4.4792	4.1660	97.3500	97.7999	97.6499	96.5000	02/04/2026	3,000	2,942.94	97.1000	A	37/04/2026	95.0002	99.9895

**Σημειώσεις Εταιρικών Ομολόγων**

Ο Όγκος Συναλλαγών υπολογίζεται ως (Τεμάχια) \* (Ονομαστική Τιμή). Η Αξία Συναλλαγών υπολογίζεται ως (Τεμάχια) \* (Ονομαστική Τιμή) \* (Τιμή %) + (Δεδουλευμένοι Τόκοι).

Οι τιμές συναλλαγών των ομολόγων υπολογίζονται ως ποσοστό επί τοις εκατό (%) της ονομαστικής τους τιμής.

Όλα τα ομόλογα έχουν Ονομαστική Αξία εκπεφρασμένη σε Ευρώ (εκτός εάν σημειώνεται διαφορετικά).

**Ομόλογα Ελληνικού Δημοσίου**

Πλήθος Εισηγμ. Ομολογιών	Όνομ. αξία	Σημερινό επιτόκιο	Υπολογισμός Δεδουλευμένων	Ημερ/νία Λήξης [1]	Διάρκεια (έτη)	Σημείωση	Ημερομηνία Πληρ.	Αξία τρέχοντος	Μον. Διαπρ.	Ομόλογα Ελληνικού Δημοσίου	Κατωτ Τιμή	Ανωτ Τιμή	Τιμή κλεισ.	Προηγ. Κλείσιμο-ημ/νία	Όγκος	Αξία Συναλλαγών	Τελευταία εντολή Αγορ./ Πώλ. Ημερομηνία
4,000,000	1,000.00	4.13	Πργμ/Πργμ	15/06/2054	30	---	15/06	4.13	1	ΟΕΔ-ΣΤΘ-150654-30X-4,125-1,000	---	---	---	---	---	---	---
4,700,000	1,000.00	1.88	Πργμ/Πργμ	04/02/2035	15	---	04/02	1.88	1	ΟΕΔ-ΣΤΘ-040235-15X-1,875-1,000	---	---	---	---	---	---	---
6,000,000	1,000.00	0.75	Πργμ/Πργμ	18/06/2031	10	---	18/06	0.75	1	ΟΕΔ-ΣΤΘ-180631-10X-0,750-1,000	---	---	---	---	---	---	---
3,600,000	1,000.00	3.88	Πργμ/Πργμ	15/06/2028	5	---	15/06	3.88	1	ΟΕΔ-ΣΤΘ-150628-05X-3,875-1,000	---	---	---	---	---	---	---
5,962,747,327	1.00	3.75	Πργμ/Πργμ	30/01/2028	10	---	/02 - 02/02 - 31/	3.75	1	ΟΕΔ-ΣΤΘ-300128-10X-3,750-1,000	---	---	---	85.4610 13/07/2018	---	---	1.0000 A 28/11/2018
7,067,309,386	1.00	3.90	Πργμ/Πργμ	30/01/2033	15	---	/02 - 02/02 - 31/	3.90	1	ΟΕΔ-ΣΤΘ-300133-15X-3,900-1,000	---	---	---	78.6730 13/07/2018	---	---	1.0000 A 28/11/2018
5,622,848,349	1.00	4.00	Πργμ/Πργμ	30/01/2037	19	---	/02 - 02/02 - 31/	4.00	1	ΟΕΔ-ΣΤΘ-300137-19X-4,000-1,000	---	---	---	77.0370 13/07/2018	---	---	1.0000 A 28/11/2018
5,476,770,669	1.00	4.20	Πργμ/Πργμ	30/01/2042	24	---	/02 - 02/02 - 31/	4.20	1	ΟΕΔ-ΣΤΘ-300142-24X-4,200-1,000	---	---	---	77.7640 13/07/2018	---	---	1.0000 A 28/11/2018
4,950,000	1,000.00	3.38	Πργμ/Πργμ	15/06/2034	10	---	15/06	3.38	1	ΟΕΔ-ΣΤΘ-150634-10X-3,375-1,000	---	---	---	---	---	---	---
41,118,344	1.00	4.30	Πργμ/Πργμ	24/02/2027	15	---	24/02	4.30	1	ΟΕΔ-ΣΤΘ-240227-15X-2,000-1,000	---	---	---	10.0000 22/06/2015	---	---	---
45,137,734	1.00	4.30	Πργμ/Πργμ	24/02/2028	16	---	24/02	4.30	1	ΟΕΔ-ΣΤΘ-240228-16X-2,000-1,000	---	---	---	10.0000 22/06/2015	---	---	---
61,768,888	1.00	4.30	Πργμ/Πργμ	24/02/2029	17	---	24/02	4.30	1	ΟΕΔ-ΣΤΘ-240229-17X-2,000-1,000	---	---	---	10.0000 22/06/2015	---	---	---
54,567,744	1.00	4.30	Πργμ/Πργμ	24/02/2030	18	---	24/02	4.30	1	ΟΕΔ-ΣΤΘ-240230-18X-2,000-1,000	---	---	---	10.0000 22/06/2015	---	---	---
37,541,515	1.00	4.30	Πργμ/Πργμ	24/02/2031	19	---	24/02	4.30	1	ΟΕΔ-ΣΤΘ-240231-19X-2,000-1,000	---	---	---	10.0000 22/06/2015	---	---	---
37,558,317	1.00	4.30	Πργμ/Πργμ	24/02/2032	20	---	24/02	4.30	1	ΟΕΔ-ΣΤΘ-240232-20X-2,000-1,000	---	---	---	10.0000 22/06/2015	---	---	---
37,473,732	1.00	4.30	Πργμ/Πργμ	24/02/2033	21	---	24/02	4.30	1	ΟΕΔ-ΣΤΘ-240233-21X-2,000-1,000	---	---	---	10.0000 22/06/2015	---	---	---
33,888,293	1.00	4.30	Πργμ/Πργμ	24/02/2034	22	---	24/02	4.30	1	ΟΕΔ-ΣΤΘ-240234-22X-2,000-1,000	---	---	---	10.0000 22/06/2015	---	---	---
35,177,800	1.00	4.30	Πργμ/Πργμ	24/02/2035	23	---	24/02	4.30	1	ΟΕΔ-ΣΤΘ-240235-23X-2,000-1,000	---	---	---	10.0000 22/06/2015	---	---	---
35,547,268	1.00	4.30	Πργμ/Πργμ	24/02/2036	24	---	24/02	4.30	1	ΟΕΔ-ΣΤΘ-240236-24X-2,000-1,000	---	---	---	10.0000 22/06/2015	---	---	---
40,246,306	1.00	4.30	Πργμ/Πργμ	24/02/2037	25	---	24/02	4.30	1	ΟΕΔ-ΣΤΘ-240237-25X-2,000-1,000	---	---	---	10.0000 22/06/2015	---	---	---
37,643,952	1.00	4.30	Πργμ/Πργμ	24/02/2038	26	---	24/02	4.30	1	ΟΕΔ-ΣΤΘ-240238-26X-2,000-1,000	---	---	---	10.0000 22/06/2015	---	---	---
36,977,100	1.00	4.30	Πργμ/Πργμ	24/02/2039	27	---	24/02	4.30	1	ΟΕΔ-ΣΤΘ-240239-27X-2,000-1,000	---	---	---	10.0000 22/06/2015	---	---	---
41,615,000	1.00	4.30	Πργμ/Πργμ	24/02/2040	28	---	24/02	4.30	1	ΟΕΔ-ΣΤΘ-240240-28X-2,000-1,000	---	---	---	10.0000 22/06/2015	---	---	---
42,227,208	1.00	4.30	Πργμ/Πργμ	24/02/2041	29	---	24/02	4.30	1	ΟΕΔ-ΣΤΘ-240241-29X-2,000-1,000	---	---	---	10.0000 22/06/2015	---	---	---
68,288,487	1.00	4.30	Πργμ/Πργμ	24/02/2042	30	---	24/02	4.30	1	ΟΕΔ-ΣΤΘ-240242-30X-2,000-1,000	---	---	---	10.0000 22/06/2015	---	---	---
4,700,000	1,000.00	3.88	Πργμ/Πργμ	12/03/2029	10	---	12/03	3.88	1	ΟΕΔ-ΣΤΘ-120329-10X-3,875-1,000	---	---	---	---	---	100.0000	A 15/10/2019
5,500,000	1,000.00	1.50	Πργμ/Πργμ	18/06/2030	10	---	18/06	1.50	1	ΟΕΔ-ΣΤΘ-180630-10X-1,500-1,000	---	---	---	---	---	---	---
5,500,000	1,000.00	4.38	Πργμ/Πργμ	18/07/2038	15	---	18/07	4.38	1	ΟΕΔ-ΣΤΘ-180738-15X-4,375-1,000	---	---	---	---	---	---	---
40,000	1,000.00	2.72	FLR Πργμ/360	18/09/2026	1	---	18/09 - 18/03	---	1	ΟΕΔ-ΚΥΜ-180926-01X-2,717-1,000	---	---	---	---	---	---	---
4,300,000	1,000.00	3.38	Πργμ/Πργμ	16/06/2036	10	---	16/06	3.38	1	ΟΕΔ-ΣΤΘ-160636-10X-3,375-1000,00	---	---	---	---	---	---	---
5,364,250	1,000.00	3.25	Πργμ/Πργμ	20/03/2050	30	---	20/03	3.25	1	ΟΕΔ-ΣΤΘ-200350-30X-3,250-1,000	---	---	---	---	---	---	---
4,500,000	1,000.00	3.63	Πργμ/Πργμ	15/06/2035	10	---	15/06	3.63	1	ΟΕΔ-ΣΤΘ-150635-10X-3,625-1000,00	---	---	---	---	---	---	---
3,924,361	1,000.00	2.00	Πργμ/Πργμ	22/04/2027	7	---	22/04	2.00	1	ΟΕΔ-ΣΤΘ-220427-07X-2,000-1,000	---	---	---	---	---	99.9000	A 22/04/2020
2,298,012	1,000.00	1.88	Πργμ/Πργμ	23/07/2026	7	---	23/07	1.88	1	ΟΕΔ-ΣΤΘ-230726-07X-1,875-1,000	---	---	---	---	---	---	---
4,900,000	1,000.00	4.25	Πργμ/Πργμ	15/06/2033	10	---	15/06	4.25	1	ΟΕΔ-ΣΤΘ-150633-10X-4,250-1,000	---	---	---	---	---	---	---

**Σημειώσεις Ομολόγων Ελλ. Δημοσίου**

Ο Όγκος Συναλλαγών υπολογίζεται ως (Τεμάχια) \* (Ονομαστική Τιμή). Η Αξία Συναλλαγών υπολογίζεται ως (Τεμάχια) \* (Ονομαστική Τιμή) \* (Τιμή %) + (Δεδουλευμένοι Τόκοι)

Η Αξία του τρέχοντος τοκομεριδίου για τις εκδόσεις Ονομαστικής Αξίας 0,01 ευρώ, αναφέρεται σε Ονομαστική Αξία 100 ευρώ.

FLR (= Floating Interest Rate) Ομόλογο Μεταβλητού Επιτοκίου.

[1] - Η Ημερομηνία Λήξης της τοκοφόρου περιόδου και η Ημερομηνία Πληρωμής του τοκομεριδίου.

**Ομόλογα Ελληνικού Δημοσίου**

Πλήθος Εισηγμ. Ομολογιών	Ονομ. αξία	Σημερινό επιτόκιο	Υπολογισμός Δεδουλευμένων	Ημερ/νία Λήξης [1]	Διάρκεια (έτη)	Σημείωση	Ημερομηνία Πληρ.	Αξία τρέχοντος	Μον. Διαπρ.	Ομόλογα Ελληνικού Δημοσίου	Κατωτ Τιμή	Ανωτ Τιμή	Τιμή κλεισ.	Προηγ. Κλείσιμο-ημ/νία	Όγκος	Αξία Συναλλαγών	Τελευταία εντολή Αγορ./ Πώλ. Ημερομηνία
3,500,000	1,000.00	1.88	Πργμ/Πργμ	24/01/2052	30	---	24/01	1.88	1	ΟΕΔ-ΣΤΘ-240152-30Χ-1,875-1,000	---	---	---	---	---	---	---
3,700,000	1,000.00	1.75	Πργμ/Πργμ	18/06/2032	10	---	18/06	1.75	1	ΟΕΔ-ΣΤΘ-180632-10Χ-1,750-1,000	---	---	---	---	---	---	---
2,200,000	1,000.00	1.13	FLR Πργμ/360	15/12/2027	5	---	- 15/03 - 15/09 -	---	1	ΟΕΔ-ΚΥΜ-151227-05Χ-1,130-1,000	---	---	---	---	---	---	102.1600 A 30/12/2022

**Σημειώσεις Ομολόγων Ελλ. Δημοσίου**

Ο Όγκος Συναλλαγών υπολογίζεται ως (Τεμάχια) \* (Ονομαστική Τιμή). Η Αξία Συναλλαγών υπολογίζεται ως (Τεμάχια) \* (Ονομαστική Τιμή) \* (Τιμή %) + (Δεδουλευμένοι Τόκοι)

Η Αξία του τρέχοντος τοκομεριδίου για τις εκδόσεις Ονομαστικής Αξίας 0,01 ευρώ, αναφέρεται σε Ονομαστική Αξία 100 ευρώ.

FLR (= Floating Interest Rate) Ομόλογο Μεταβλητού Επιτοκίου.

[1] - Η Ημερομηνία Λήξης της τοκοφόρου περιόδου και η Ημερομηνία Πληρωμής του τοκομεριδίου.



Ημερήσιο Δελτίο Τιμών

Έτος: 147 Αύξων Αριθμός Συνεδρίασης: 63

Ενότητα 5: Ομόλογα Ελληνικού Δημοσίου Διαπραγματεύσιμα με τη Μέθοδο Εκφώνησης - Αντιφώνησης

Τρίτη, 7 Απριλίου, 2026

Ομόλογα σε Κυκλοφορία	Νόμισμα / Ελάχιστη διαπραγ.	Ημερομηνία Πληρ.	Αξία τρέχοντος τοκομεριδίου	Σημείωση	Τοκομερίδιο	Μονάδα διαπίσης	Ημερ/νία Έκδοσης	Διάρκεια (έτη)	Σημερινό επιτόκιο	Υ.Δ.Τ σε	Ομόλογα	Τελευταία τιμή προηγ.	Τελευτ. Τιμή	Εκφ. τοις μετρητοίς (€) Αγορ. / Πώλ Ημερομηνία	Συναλλαγές σε τμχ	Ελάχιστο ζωής	Μέγιστο ζωής		
<b>Νομικών Προσώπων και Εταιρειών σε Συνάλλαγμα και Ευρο</b>																			
0	GBP / 10	01/12	0.25	---	69	1	01/12/1928	100	2.5	360	Ε.Κ.Τ.Ε.	---	---	---	---	---	---		
103,746	GBP / 10	01/12	0.25	---	67	1	01/12/1930	98	2.5	360	Ε.Κ.Τ.Ε. σειρά	2.27	05/02/1996	2.27	Π	05/02/1996	---	2.27	2.27

Σημειώσεις Ομολόγων Ελλ. Δημοσίου

Υ.Δ.Τ: Υπολογισμός Δεδουλευμένων Τόκων.

FLR (= Floating Interest Rate) Ομόλογο Μεταβλητού Επιτοκίου.

Η ελάχιστη διαπραγματεύσιμη Ονομαστική Αξία για όλους τους Άυλους Τίτλους του Δημοσίου είναι τα 100 Ευρώ.

(μφρ-0)

**Γνωστοποιήσεις Συναλλαγών - Κατάλογος Υπόχρεων Προσώπων**

Ημερομηνία Υποβολής [1]	Επωνυμία	Λόγος Υποβολής [2]	Υπόχρεος	Ιδιότητα Υποχρέου	Σχέση με τον Υπόχρεο	Ημερομηνία Συναλλαγής	Αγορά	Όγκος Συναλλαγών	Αξία Συναλλαγών	Φύση Συναλλαγής [3]	Είδος Χρηματικού μέσου	Παρατηρήσεις [4]
07/04/2026	AUSTRIACARD HOLDINGS AG	A	KIRCHMAYR MARKUS	Μέλος ΔΣ Μη Εκτελεστικό	Ο ίδιος	03/04/2026	ΕΚΤΟΣ ΑΓΟΡΩΝ	272,654	0.00	A	Χρηματοπιστωτικό μέσο που συνδέεται με μετοχή	15
07/04/2026	AUSTRIACARD HOLDINGS AG	A	NEERAAS JON	Μέλος ΔΣ Μη Εκτελεστικό	Ο ίδιος	03/04/2026	ΕΚΤΟΣ ΑΓΟΡΩΝ	545,308	0.00	A	Χρηματοπιστωτικό μέσο που συνδέεται με μετοχή	15
07/04/2026	AUSTRIACARD HOLDINGS AG	A	KONTOΣ EMMANOYHΛ	Πρόεδρος ΔΣ	Ο ίδιος	03/04/2026	ΕΚΤΟΣ ΑΓΟΡΩΝ	545,308	0.00	A	Χρηματοπιστωτικό μέσο που συνδέεται με μετοχή	15
07/04/2026	ΤΡΑΠΕΖΑ EUROBANK AE	B	ΙΩΑΝΝΙΔΗΣ ΑΝΑΣΤΑΣΙΟΣ	Γεν. Διευθυντής	Συνδεδόμενο Νομικό Πρόσωπο	02/04/2026	ΑΞΙΩΝ ΧΑ	19,008	65,862.72	Π	Μετοχή	14
07/04/2026	ΤΡΑΠΕΖΑ EUROBANK AE	B	ΙΩΑΝΝΙΔΗΣ ΑΝΑΣΤΑΣΙΟΣ	Γεν. Διευθυντής	Συνδεδόμενο Νομικό Πρόσωπο	02/04/2026	ΑΞΙΩΝ ΧΑ	19,008	65,318.69	A	Μετοχή	14

**Σημειώσεις Γνωστοποιήσεων Συναλλαγών**

Για περισσότερες πληροφορίες επί των γνωστοποιήσεων συναλλαγών επισκεφτείτε την ιστοσελίδα <http://athexgroup.gr/el/web/guest/companies-info-trade-notifications>

[1] - Η Ημερομηνία Υποβολής αφορά την Ημερομηνία που η Γνωστοποίηση παρελήφθη από το Χ.Α.

[2] - Λόγος Υποβολής: Α: Πρόσωπο που ασκεί Διευθυντικά καθήκοντα, Β: Πρόσωπο που έχει στενό δεσμό με πρόσωπο που ασκεί Διευθυντικά καθήκοντα.

[3] - Φύση Συναλλαγής: Α: Αγορά, Π: Πώληση.

[4] - Παρατηρήσεις: 1 - Λόγω Συμμετοχής σε ΑΜΚ, 2 - Λόγω Εξάσκησης Δικαιώματος Προαίρεσης αγοράς μετοχών που παρέχεται στο προσωπικό, 3 - Λόγω Δωρεάς, 4 - Λόγω Συγχώνευσης ή Διάσπασης κλπ, 5 - Λόγω Μετατροπής ή Ανταλλαγής Ομολογιών, 6 - Ανταλλαγή λόγω Προαιρετικής Δημόσιας Πρότασης.

Υποκείμενη Αγορά				Αγορά Παραγώγων													
Ανωτ Τιμή	Κατωτ Τιμή	Τιμή κλεισ.	Μεταβ.	Μήνας Παράδοσης	Άνοιγμα	Ανωτ Τιμή	Κατωτ Τιμή	Τελ. Τιμή	Τιμή κλεισ.	Τελευταία ζήτηση	Τελευταία προσφορά	Τιμή Εκκαθάρισης	Υψηλό ζωής	Χαμηλό ζωής	Πράξεις	Όγκος	Ανοικτές θέσεις
<b>FTSE/X.A. Large Cap</b>				(Μονάδα Διαπραγμάτευσης: 1 Μονάδα Δείκτη x 2€, Χρηματικός Διακανονισμός)													
5,487.99	5,375.69	5,445.92	1.31%	Απρίλιος 2026	5,391.00	5,476.00	5,378.75	5,420.00	5,420.00	---	---	---	5,883.25	---	224	1,013	5,879
				Μάιος 2026	5,373.50	5,444.50	5,373.50	5,400.75	5,400.75	---	---	---	5,447.50	---	25	208	223
				Ιούνιος 2026	---	---	---	---	5,399.00	---	---	---	---	---	---	---	---
				Σεπτέμβριος 2026	---	---	---	---	5,426.25	---	---	---	---	---	---	---	---
				Δεκέμβριος 2026	---	---	---	---	5,453.25	---	---	---	---	---	---	---	---
				Μάρτιος 2027	---	---	---	---	5,480.50	---	---	---	---	---	---	---	---
<b>FTSE/X.A. Τράπεζες</b>				(Μονάδα Διαπραγμάτευσης: 1 Μονάδα Δείκτη x 15€, Χρηματικός Διακανονισμός)													
2,419.41	2,339.49	2,394.30	2.34%	Ιούνιος 2026	2,359.50	2,390.00	2,359.50	2,390.00	2,390.00	---	---	---	2,391.00	---	5	21	3,095
				Σεπτέμβριος 2026	---	---	---	---	2,361.50	---	---	---	---	---	---	---	---
				Δεκέμβριος 2026	---	---	---	---	2,373.25	---	---	---	---	---	---	---	---
				Μάρτιος 2027	---	---	---	---	2,385.00	---	---	---	---	---	---	---	---
<b>MSCI GREECE REBASED</b>				(Μονάδα Διαπραγμάτευσης: 1 Μονάδα Δείκτη x 2€, Χρηματικός Διακανονισμός)													
8,689.52	8,427.68	8,613.12	2.20%	Απρίλιος 2026	---	---	---	---	8,351.25	---	---	---	9,279.50	---	---	---	---
				Μάιος 2026	---	---	---	---	8,433.75	---	---	---	8,466.00	---	---	---	---
				Ιούνιος 2026	---	---	---	---	8,464.25	---	---	---	---	---	---	---	---
				Ιούλιος 2026	---	---	---	---	8,477.25	---	---	---	---	---	---	---	---
				Αύγουστος 2026	---	---	---	---	8,493.75	---	---	---	---	---	---	---	---
				Σεπτέμβριος 2026	---	---	---	---	8,506.75	---	---	---	---	---	---	---	---
				Δεκέμβριος 2026	---	---	---	---	8,549.50	---	---	---	---	---	---	---	---
				Μάρτιος 2027	---	---	---	---	8,592.00	---	---	---	---	---	---	---	---

Σημειώσεις Παραγώγων - <https://www.athexgroup.gr/el/market-data/statistics/eod-closing-prices/>

Τις τιμές εκκαθάρισης και τις τελικές ανοικτές θέσεις μπορείτε να τις ανακτήσετε στο ακόλουθο path <http://www.athexgroup.gr/el/market-data/statistics/eod-closing-prices>

Υποκείμενη Αγορά				Αγορά Παραγώγων													
Ανωτ Τιμή	Κατωτ Τιμή	Τιμή κλεισ.	Μεταβ.	Μήνας Παράδοσης	Άνοιγμα	Ανωτ Τιμή	Κατωτ Τιμή	Τελ Τιμή	Τιμή κλεισ.	Τελευταία ζήτηση	Τελευταία προσφορά	Τιμή Εκκαθάρισης*	Υψηλό ζωής	Χαμηλό ζωής	Πράξεις	Όγκος	Ανοικτές θέσεις
(Μέγεθος Συμβολαίου: 100 Χρεόγραφα, Φυσική Παράδοση)																	
<b>Allwyn AG (ΚΟ)</b>				Ιούνιος 2026	14.19	14.66	13.95	14.26	14.26	---	---	---	15.54	---	177	674	5,144
15.515	14.62	15.15	4.05%	Σεπτέμβριος 2026	---	---	---	---	14.70	---	---	---	---	---	---	---	---
				Δεκέμβριος 2026	---	---	---	---	14.77	---	---	---	---	---	---	---	---
				Μάρτιος 2027	---	---	---	---	14.84	---	---	---	---	---	---	---	---
(Μέγεθος Συμβολαίου: 100 Χρεόγραφα, Φυσική Παράδοση)																	
<b>ALPHA ΤΡΑΠΕΖΑ (ΚΟ)</b>				Ιούνιος 2026	3.27	3.46	3.27	3.42	3.42	---	---	---	4.50	---	448	11,722	60,952
3.448	3.33	3.416	1.64%	Σεπτέμβριος 2026	---	---	---	---	3.39	---	---	---	---	---	---	---	---
				Δεκέμβριος 2026	---	---	---	---	3.41	---	---	---	---	---	---	---	---
				Μάρτιος 2027	---	---	---	---	3.43	---	---	---	---	---	---	---	---
(Μέγεθος Συμβολαίου: 100 Χρεόγραφα, Φυσική Παράδοση)																	
<b>AUTOHELLAS (ΚΟ)</b>				Ιούνιος 2026	10.17	10.17	10.17	10.17	10.17	---	---	---	11.05	---	1	1	127
11.2	10.9	11.14	1.27%	Σεπτέμβριος 2026	---	---	---	---	11.10	---	---	---	---	---	---	---	---
				Δεκέμβριος 2026	---	---	---	---	11.16	---	---	---	---	---	---	---	---
				Μάρτιος 2027	---	---	---	---	11.21	---	---	---	---	---	---	---	---
(Μέγεθος Συμβολαίου: 100 Χρεόγραφα, Φυσική Παράδοση)																	
<b>BALLY'S INTRALOT (ΚΟ)</b>				Ιούνιος 2026	0.946	0.964	0.945	0.959	0.959	---	---	---	1.10	---	42	5,701	1,259,210
0.964	0.929	0.96	2.24%	Σεπτέμβριος 2026	---	---	---	---	0.948	---	---	---	---	---	---	---	---
				Δεκέμβριος 2026	---	---	---	---	0.953	---	---	---	---	---	---	---	---
				Μάρτιος 2027	---	---	---	---	0.957	---	---	---	---	---	---	---	---
(Μέγεθος Συμβολαίου: 100 Χρεόγραφα, Φυσική Παράδοση)																	
<b>BANK OF CYPRUS (ΚΟ)</b>				Ιούνιος 2026	8.07	8.08	8.05	8.08	8.08	---	---	---	9.07	---	12	55	944
8.71	8.435	8.545	1.48%	Σεπτέμβριος 2026	---	---	---	---	8.50	---	---	---	---	---	---	---	---
				Δεκέμβριος 2026	---	---	---	---	8.54	---	---	---	---	---	---	---	---
				Μάρτιος 2027	---	---	---	---	8.58	---	---	---	---	---	---	---	---
(Μέγεθος Συμβολαίου: 100 Χρεόγραφα, Φυσική Παράδοση)																	
<b>CENERGY HOLDINGS (ΚΑ)</b>				Ιούνιος 2026	19.68	19.79	18.87	18.93	18.93	---	---	---	21.05	---	15	89	3,724
19.9	18.8	18.99	-2.51%	Σεπτέμβριος 2026	---	---	---	---	19.66	---	---	---	---	---	---	---	---
				Δεκέμβριος 2026	---	---	---	---	19.76	---	---	---	---	---	---	---	---
				Μάρτιος 2027	---	---	---	---	19.86	---	---	---	---	---	---	---	---
(Μέγεθος Συμβολαίου: 100 Χρεόγραφα, Φυσική Παράδοση)																	
<b>COCA-COLA HBC AG (ΚΟ)</b>				Ιούνιος 2026	47.84	48.20	47.62	47.62	47.62	---	---	---	52.01	---	7	15	112
50	48.7	48.7	0.10%	Σεπτέμβριος 2026	---	---	---	---	49.10	---	---	---	---	---	---	---	---
				Δεκέμβριος 2026	---	---	---	---	49.34	---	---	---	---	---	---	---	---
				Μάρτιος 2027	---	---	---	---	49.59	---	---	---	---	---	---	---	---

Σημειώσεις Παραγώγων - <https://www.athexgroup.gr/el/market-data/statistics/eod-closing-prices/>

Τις τιμές εκκαθάρισης και τις τελικές ανοικτές θέσεις μπορείτε να τις ανακτήσετε στο ακόλουθο path <http://www.athexgroup.gr/el/market-data/statistics/eod-closing-prices>

Υποκείμενη Αγορά				Αγορά Παραγώγων													
Ανωτ Τιμή	Κατωτ Τιμή	Τιμή κλεισ.	Μεταβ.	Μήνας Παράδοσης	Άνοιγμα	Ανωτ Τιμή	Κατωτ Τιμή	Τελ Τιμή	Τιμή κλεισ.	Τελευταία ζήτηση	Τελευταία προσφορά	Τιμή Εκκαθάρισης*	Υψηλό ζωής	Χαμηλό ζωής	Πράξεις	Όγκος	Ανοικτές θέσεις
<b>CrediaBank (ΚΟ)</b>																	
(Μέγεθος Συμβολαίου: 100 Χρεόγραφα, Φυσική Παράδοση)																	
1.046	0.982	1.002	2.25%	Ιούνιος 2026	0.980	1.04	0.980	1.00	1.00	---	---	---	1.38	---	603	8,142	51,980
				Σεπτέμβριος 2026	---	---	---	---	0.989	---	---	---	---	---	---	---	---
				Δεκέμβριος 2026	---	---	---	---	0.994	---	---	---	---	---	---	---	---
				Μάρτιος 2027	---	---	---	---	0.999	---	---	---	---	---	---	---	---
<b>EUROBANK (ΚΟ)</b>																	
(Μέγεθος Συμβολαίου: 100 Χρεόγραφα, Φυσική Παράδοση)																	
3.63	3.504	3.591	3.64%	Ιούνιος 2026	3.43	3.56	3.43	3.52	3.52	---	---	---	3.90	---	161	2,650	25,718
				Σεπτέμβριος 2026	---	---	---	---	3.50	---	---	---	---	---	---	---	---
				Δεκέμβριος 2026	---	---	---	---	3.52	---	---	---	---	---	---	---	---
				Μάρτιος 2027	---	---	---	---	3.53	---	---	---	---	---	---	---	---
<b>FOURLIS ΣΥΜΜΕΤΟΧΩΝ (ΚΟ)</b>																	
(Μέγεθος Συμβολαίου: 100 Χρεόγραφα, Φυσική Παράδοση)																	
4.37	4.295	4.35	-0.12%	Ιούνιος 2026	4.30	4.30	4.28	4.28	4.28	---	---	---	4.64	---	34	244	2,919
				Σεπτέμβριος 2026	---	---	---	---	4.40	---	---	---	---	---	---	---	---
				Δεκέμβριος 2026	---	---	---	---	4.42	---	---	---	---	---	---	---	---
				Μάρτιος 2027	---	---	---	---	4.44	---	---	---	---	---	---	---	---
<b>HELLENIO ENERGY (ΚΟ)</b>																	
(Μέγεθος Συμβολαίου: 100 Χρεόγραφα, Φυσική Παράδοση)																	
10	9.6	9.9	1.90%	Ιούνιος 2026	9.83	9.99	9.83	9.90	9.90	---	---	---	10.55	---	31	187	4,117
				Σεπτέμβριος 2026	---	---	---	---	9.81	---	---	---	---	---	---	---	---
				Δεκέμβριος 2026	---	---	---	---	9.86	---	---	---	---	---	---	---	---
				Μάρτιος 2027	---	---	---	---	9.90	---	---	---	---	---	---	---	---
<b>INTRACOM HOLDINGS (ΚΟ)</b>																	
(Μέγεθος Συμβολαίου: 100 Χρεόγραφα, Φυσική Παράδοση)																	
2.975	2.9	2.91	0.34%	Ιούνιος 2026	2.93	2.96	2.90	2.90	2.90	---	---	---	3.19	---	14	30	10,727
				Σεπτέμβριος 2026	---	---	---	---	2.93	---	---	---	---	---	---	---	---
				Δεκέμβριος 2026	---	---	---	---	2.94	---	---	---	---	---	---	---	---
				Μάρτιος 2027	---	---	---	---	2.96	---	---	---	---	---	---	---	---
<b>JUMBO (ΚΟ)</b>																	
(Μέγεθος Συμβολαίου: 100 Χρεόγραφα, Φυσική Παράδοση)																	
23.1	22.56	22.9	0.18%	Ιούνιος 2026	23.22	23.25	22.70	22.70	22.70	---	---	---	25.68	---	12	24	3,685
				Σεπτέμβριος 2026	---	---	---	---	23.07	---	---	---	---	---	---	---	---
				Δεκέμβριος 2026	---	---	---	---	23.19	---	---	---	---	---	---	---	---
				Μάρτιος 2027	---	---	---	---	23.31	---	---	---	---	---	---	---	---
<b>LAMDA DEVELOPMENT (ΚΟ)</b>																	
(Μέγεθος Συμβολαίου: 100 Χρεόγραφα, Φυσική Παράδοση)																	
6.01	5.88	5.925	-0.25%	Ιούνιος 2026	6.02	6.04	5.91	5.98	5.98	---	---	---	7.09	---	52	244	18,302
				Σεπτέμβριος 2026	---	---	---	---	6.00	---	---	---	---	---	---	---	---
				Δεκέμβριος 2026	---	---	---	---	6.03	---	---	---	---	---	---	---	---
				Μάρτιος 2027	---	---	---	---	6.06	---	---	---	---	---	---	---	---

Σημειώσεις Παραγώγων - <https://www.athexgroup.gr/el/market-data/statistics/eod-closing-prices/>

Τις τιμές εκκαθάρισης και τις τελικές ανοικτές θέσεις μπορείτε να τις ανακτήσετε στο ακόλουθο path <http://www.athexgroup.gr/el/market-data/statistics/eod-closing-prices>

Υποκείμενη Αγορά				Αγορά Παραγώγων										Ανοικτές θέσεις			
Ανωτ Τιμή	Κατωτ Τιμή	Τιμή κλεισ.	Μεταβ.	Μήνας Παράδοσης	Άνοιγμα	Ανωτ Τιμή	Κατωτ Τιμή	Τελ Τιμή	Τιμή κλεισ.	Τελευταία ζήτηση	Τελευταία προσφορά	Τιμή Εκκαθάρισης*	Υψηλό ζωής	Χαμηλό ζωής	Πράξεις	Όγκος	Ανοικτές θέσεις
<b>METLEN PLC (ΚΟ)</b>				(Μέγεθος Συμβολαίου: 100 Χρεόγραφα, Φυσική Παράδοση)													
34.36	33.62	34.22	1.48%	Ιούνιος 2026	33.40	34.43	33.40	34.15	34.15	---	---	---	47.90	---	97	330	12,616
				Σεπτέμβριος 2026	---	---	---	---	34.04	---	---	---	---	---	---	---	---
				Δεκέμβριος 2026	---	---	---	---	34.21	---	---	---	---	---	---	---	---
				Μάρτιος 2027	---	---	---	---	34.38	---	---	---	---	---	---	---	---
<b>MIG (ΚΟ)</b>				(Μέγεθος Συμβολαίου: 100 Χρεόγραφα, Φυσική Παράδοση)													
3.09	2.97	3.075	1.15%	Ιούνιος 2026	---	---	---	---	3.10	---	---	---	3.43	---	---	---	143
				Σεπτέμβριος 2026	---	---	---	---	3.07	---	---	---	---	---	---	---	---
				Δεκέμβριος 2026	---	---	---	---	3.08	---	---	---	---	---	---	---	---
				Μάρτιος 2027	---	---	---	---	3.10	---	---	---	---	---	---	---	---
<b>QUEST ΣΥΜΜΕΤΟΧΩΝ (ΚΟ)</b>				(Μέγεθος Συμβολαίου: 100 Χρεόγραφα, Φυσική Παράδοση)													
6.6	6.35	6.6	3.94%	Ιούνιος 2026	6.48	6.50	6.48	6.50	6.50	---	---	---	6.57	---	5	5	205
				Σεπτέμβριος 2026	---	---	---	---	6.41	---	---	---	---	---	---	---	---
				Δεκέμβριος 2026	---	---	---	---	6.44	---	---	---	---	---	---	---	---
				Μάρτιος 2027	---	---	---	---	6.47	---	---	---	---	---	---	---	---
<b>TITAN (ΚΑ)</b>				(Μέγεθος Συμβολαίου: 100 Χρεόγραφα, Φυσική Παράδοση)													
47.4	45.7	46.26	-1.37%	Ιούνιος 2026	45.93	47.20	45.93	46.80	46.80	---	---	---	47.90	---	6	24	319
				Σεπτέμβριος 2026	---	---	---	---	47.34	---	---	---	---	---	---	---	---
				Δεκέμβριος 2026	---	---	---	---	47.58	---	---	---	---	---	---	---	---
				Μάρτιος 2027	---	---	---	---	47.81	---	---	---	---	---	---	---	---
<b>VIOTALCO SA/NV (ΚΑ)</b>				(Μέγεθος Συμβολαίου: 100 Χρεόγραφα, Φυσική Παράδοση)													
13.14	12.52	12.72	-0.16%	Ιούνιος 2026	12.92	12.93	12.70	12.70	12.70	---	---	---	14.85	---	6	9	2,052
				Σεπτέμβριος 2026	---	---	---	---	12.86	---	---	---	---	---	---	---	---
				Δεκέμβριος 2026	---	---	---	---	12.92	---	---	---	---	---	---	---	---
				Μάρτιος 2027	---	---	---	---	12.99	---	---	---	---	---	---	---	---
<b>ΑΒΑΞ Α.Ε. (ΚΟ)</b>				(Μέγεθος Συμβολαίου: 100 Χρεόγραφα, Φυσική Παράδοση)													
2.97	2.9	2.9	-1.70%	Ιούνιος 2026	2.95	2.95	2.92	2.94	2.94	---	---	---	3.24	---	11	54	2,045
				Σεπτέμβριος 2026	---	---	---	---	2.98	---	---	---	---	---	---	---	---
				Δεκέμβριος 2026	---	---	---	---	2.99	---	---	---	---	---	---	---	---
				Μάρτιος 2027	---	---	---	---	3.01	---	---	---	---	---	---	---	---
<b>ΑΔΜΗΕ ΣΥΜΜΕΤΟΧΩΝ Α.Ε. (ΚΟ)</b>				(Μέγεθος Συμβολαίου: 100 Χρεόγραφα, Φυσική Παράδοση)													
2.915	2.86	2.86	-0.69%	Ιούνιος 2026	2.88	2.91	2.88	2.90	2.90	---	---	---	2.94	---	8	70	8,509
				Σεπτέμβριος 2026	---	---	---	---	2.91	---	---	---	---	---	---	---	---
				Δεκέμβριος 2026	---	---	---	---	2.92	---	---	---	---	---	---	---	---
				Μάρτιος 2027	---	---	---	---	2.94	---	---	---	---	---	---	---	---

Σημειώσεις Παραγώγων - <https://www.athexgroup.gr/el/market-data/statistics/eod-closing-prices/>

Τις τιμές εκκαθάρισης και τις τελικές ανοικτές θέσεις μπορείτε να τις ανακτήσετε στο ακόλουθο path <http://www.athexgroup.gr/el/market-data/statistics/eod-closing-prices>

Υποκείμενη Αγορά				Αγορά Παραγώγων													
Ανωτ Τιμή	Κατωτ Τιμή	Τιμή κλεισ.	Μεταβ.	Μήνας Παράδοσης	Άνοιγμα	Ανωτ Τιμή	Κατωτ Τιμή	Τελ Τιμή	Τιμή κλεισ.	Τελευταία ζήτηση	Τελευταία προσφορά	Τιμή Εκκαθάρισης*	Υψηλό ζωής	Χαμηλό ζωής	Πράξεις	Όγκος	Ανοικτές θέσεις
<b>ΑΕΡΟΠΟΡΙΑ ΑΙΓΑΙΟΥ (ΚΟ)</b>																	
(Μέγεθος Συμβολαίου: 100 Χρεόγραφα, Φυσική Παράδοση)																	
12.18	11.84	11.84	0.17%	Ιούνιος 2026	11.32	11.32	11.11	11.12	11.12	---	---	---	15.15	---	6	18	2,640
---	---	---	---	Σεπτέμβριος 2026	---	---	---	---	11.93	---	---	---	---	---	---	---	---
---	---	---	---	Δεκέμβριος 2026	---	---	---	---	11.99	---	---	---	---	---	---	---	---
---	---	---	---	Μάρτιος 2027	---	---	---	---	12.05	---	---	---	---	---	---	---	---
<b>ΑΚΤΟΡ Α.Ε. ΣΥΜ/ΧΩΝ (ΚΟ)</b>																	
(Μέγεθος Συμβολαίου: 100 Χρεόγραφα, Φυσική Παράδοση)																	
10	9.86	9.92	-0.60%	Ιούνιος 2026	9.95	9.95	9.92	9.92	9.92	---	---	---	10.83	---	10	430	95,868
---	---	---	---	Σεπτέμβριος 2026	---	---	---	---	10.07	---	---	---	---	---	---	---	---
---	---	---	---	Δεκέμβριος 2026	---	---	---	---	10.12	---	---	---	---	---	---	---	---
---	---	---	---	Μάρτιος 2027	---	---	---	---	10.17	---	---	---	---	---	---	---	---
<b>ΓΕΚ ΤΕΡΝΑ (ΚΟ)</b>																	
(Μέγεθος Συμβολαίου: 100 Χρεόγραφα, Φυσική Παράδοση)																	
36.1	35.1	35.9	1.18%	Ιούνιος 2026	35.55	36.10	35.38	36.10	36.10	---	---	---	37.20	---	25	73	5,254
---	---	---	---	Σεπτέμβριος 2026	---	---	---	---	35.81	---	---	---	---	---	---	---	---
---	---	---	---	Δεκέμβριος 2026	---	---	---	---	35.99	---	---	---	---	---	---	---	---
---	---	---	---	Μάρτιος 2027	---	---	---	---	36.17	---	---	---	---	---	---	---	---
<b>ΔΕΗ (ΚΟ)</b>																	
(Μέγεθος Συμβολαίου: 100 Χρεόγραφα, Φυσική Παράδοση)																	
19.23	18.7	18.98	1.55%	Ιούνιος 2026	18.81	19.21	18.81	19.06	19.06	---	---	---	19.21	---	60	269	17,682
---	---	---	---	Σεπτέμβριος 2026	---	---	---	---	18.87	---	---	---	---	---	---	---	---
---	---	---	---	Δεκέμβριος 2026	---	---	---	---	18.96	---	---	---	---	---	---	---	---
---	---	---	---	Μάρτιος 2027	---	---	---	---	19.05	---	---	---	---	---	---	---	---
<b>ΔΙΕΘΝΗΣ ΑΕΡΟΛΙΜΕΝΑΣ ΑΘΗΝΩΝ(ΚΟ)</b>																	
(Μέγεθος Συμβολαίου: 100 Χρεόγραφα, Φυσική Παράδοση)																	
10.55	10.25	10.33	-1.15%	Ιούνιος 2026	9.93	9.94	9.82	9.82	9.82	---	---	---	11.47	---	3	25	236
---	---	---	---	Σεπτέμβριος 2026	---	---	---	---	10.55	---	---	---	---	---	---	---	---
---	---	---	---	Δεκέμβριος 2026	---	---	---	---	10.60	---	---	---	---	---	---	---	---
---	---	---	---	Μάρτιος 2027	---	---	---	---	10.65	---	---	---	---	---	---	---	---
<b>ΕΘΝΙΚΗ ΤΡΑΠΕΖΑ (ΚΟ)</b>																	
(Μέγεθος Συμβολαίου: 100 Χρεόγραφα, Φυσική Παράδοση)																	
13.655	13.215	13.46	2.67%	Ιούνιος 2026	13.18	13.45	12.95	13.14	13.14	---	---	---	15.76	---	110	563	12,297
---	---	---	---	Σεπτέμβριος 2026	---	---	---	---	13.23	---	---	---	---	---	---	---	---
---	---	---	---	Δεκέμβριος 2026	---	---	---	---	13.30	---	---	---	---	---	---	---	---
---	---	---	---	Μάρτιος 2027	---	---	---	---	13.37	---	---	---	---	---	---	---	---
<b>ΕΒΑΛΧΑΛΚΟΡ (ΚΟ)</b>																	
(Μέγεθος Συμβολαίου: 100 Χρεόγραφα, Φυσική Παράδοση)																	
3.71	3.53	3.56	-0.84%	Ιούνιος 2026	3.63	3.70	3.54	3.59	3.59	---	---	---	4.03	---	12	46	2,609
---	---	---	---	Σεπτέμβριος 2026	---	---	---	---	3.62	---	---	---	---	---	---	---	---
---	---	---	---	Δεκέμβριος 2026	---	---	---	---	3.64	---	---	---	---	---	---	---	---
---	---	---	---	Μάρτιος 2027	---	---	---	---	3.66	---	---	---	---	---	---	---	---

Σημειώσεις Παραγώγων - <https://www.athexgroup.gr/el/market-data/statistics/eod-closing-prices/>

Τις τιμές εκκαθάρισης και τις τελικές ανοικτές θέσεις μπορείτε να τις ανακτήσετε στο ακόλουθο path <http://www.athexgroup.gr/el/market-data/statistics/eod-closing-prices>

Υποκείμενη Αγορά				Αγορά Παραγώγων										Ανοικτές θέσεις			
Ανωτ Τιμή	Κατωτ Τιμή	Τιμή κλεισ.	Μεταβ.	Μήνας Παράδοσης	Άνοιγμα	Ανωτ Τιμή	Κατωτ Τιμή	Τελ Τιμή	Τιμή κλεισ.	Τελευταία ζήτηση	Τελευταία προσφορά	Τιμή Εκκαθάρισης*	Υψηλό ζωής	Χαμηλό ζωής	Πράξεις	Όγκος	Ανοικτές θέσεις
<b>ΕΛΛΑΚΤΩΡ (ΚΟ)</b>				(Μέγεθος Συμβολαίου: 100 Χρεόγραφα, Φυσική Παράδοση)													
1.288	1.24	1.25	-0.95%	Ιούνιος 2026	1.23	1.23	1.23	1.23	1.23	---	---	---	1.34	---	1	3	1,578
				Σεπτέμβριος 2026	---	---	---	---	1.27	---	---	---	---	---	---	---	---
				Δεκέμβριος 2026	---	---	---	---	1.28	---	---	---	---	---	---	---	---
				Μάρτιος 2027	---	---	---	---	1.29	---	---	---	---	---	---	---	---
<b>ΕΛΛΗΝ. ΧΡΗΜΑΤΙΣΤΗΡΙΑ-Χ.Α. (ΚΟ)</b>				(Μέγεθος Συμβολαίου: 100 Χρεόγραφα, Φυσική Παράδοση)													
7.08	6.96	7	0.00%	Ιούνιος 2026	6.98	7.00	6.98	7.00	7.00	---	---	---	7.14	---	3	32	326
				Σεπτέμβριος 2026	---	---	---	---	7.07	---	---	---	---	---	---	---	---
				Δεκέμβριος 2026	---	---	---	---	7.10	---	---	---	---	---	---	---	---
				Μάρτιος 2027	---	---	---	---	7.14	---	---	---	---	---	---	---	---
<b>ΕΥΔΑΠ (ΚΟ)</b>				(Μέγεθος Συμβολαίου: 100 Χρεόγραφα, Φυσική Παράδοση)													
9.45	9.1	9.2	0.55%	Ιούνιος 2026	9.40	9.45	9.17	9.19	9.19	---	---	---	9.55	---	6	22	12,705
				Σεπτέμβριος 2026	---	---	---	---	9.24	---	---	---	---	---	---	---	---
				Δεκέμβριος 2026	---	---	---	---	9.28	---	---	---	---	---	---	---	---
				Μάρτιος 2027	---	---	---	---	9.33	---	---	---	---	---	---	---	---
<b>ΜΟΤΟΡ ΟΪΛ (ΚΟ)</b>				(Μέγεθος Συμβολαίου: 100 Χρεόγραφα, Φυσική Παράδοση)													
39.16	38.52	39.04	0.36%	Ιούνιος 2026	38.90	38.96	38.55	38.55	38.55	---	---	---	39.66	---	4	15	290
				Σεπτέμβριος 2026	---	---	---	---	39.27	---	---	---	---	---	---	---	---
				Δεκέμβριος 2026	---	---	---	---	39.46	---	---	---	---	---	---	---	---
				Μάρτιος 2027	---	---	---	---	39.66	---	---	---	---	---	---	---	---
<b>ΟΛΠ (ΚΟ)</b>				(Μέγεθος Συμβολαίου: 100 Χρεόγραφα, Φυσική Παράδοση)													
37.95	36.7	37.2	-1.33%	Ιούνιος 2026	---	---	---	---	39.10	---	---	---	38.56	---	---	---	46
				Σεπτέμβριος 2026	---	---	---	---	38.05	---	---	---	---	---	---	---	---
				Δεκέμβριος 2026	---	---	---	---	38.24	---	---	---	---	---	---	---	---
				Μάρτιος 2027	---	---	---	---	38.44	---	---	---	---	---	---	---	---
<b>ΟΤΕ (ΚΟ)</b>				(Μέγεθος Συμβολαίου: 100 Χρεόγραφα, Φυσική Παράδοση)													
17.55	17.1	17.3	-0.97%	Ιούνιος 2026	17.39	17.45	17.39	17.45	17.45	---	---	---	17.66	---	2	2	979
				Σεπτέμβριος 2026	---	---	---	---	17.63	---	---	---	---	---	---	---	---
				Δεκέμβριος 2026	---	---	---	---	17.72	---	---	---	---	---	---	---	---
				Μάρτιος 2027	---	---	---	---	17.81	---	---	---	---	---	---	---	---
<b>ΤΡΑΠΕΖΑ ΟΡΤΙΜΑ BANK (ΚΟ)</b>				(Μέγεθος Συμβολαίου: 100 Χρεόγραφα, Φυσική Παράδοση)													
8.555	8.35	8.4	0.00%	Ιούνιος 2026	8.58	8.58	8.39	8.39	8.39	---	---	---	9.40	---	8	29	515
				Σεπτέμβριος 2026	---	---	---	---	8.48	---	---	---	---	---	---	---	---
				Δεκέμβριος 2026	---	---	---	---	8.52	---	---	---	---	---	---	---	---
				Μάρτιος 2027	---	---	---	---	8.56	---	---	---	---	---	---	---	---

Σημειώσεις Παραγώγων - <https://www.athexgroup.gr/el/market-data/statistics/eod-closing-prices/>

Τις τιμές εκκαθάρισης και τις τελικές ανοικτές θέσεις μπορείτε να τις ανακτήσετε στο ακόλουθο path <http://www.athexgroup.gr/el/market-data/statistics/eod-closing-prices>

Υποκείμενη Αγορά				Αγορά Παραγώγων										Ανοικτές θέσεις			
Ανωτ Τιμή	Κατωτ Τιμή	Τιμή κλεισ.	Μεταβ.	Μήνας Παράδοσης	Άνοιγμα	Ανωτ Τιμή	Κατωτ Τιμή	Τελ Τιμή	Τιμή κλεισ.	Τελευταία ζήτηση	Τελευταία προσφορά	Τιμή Εκκαθάρισης*	Υψηλό ζωής	Χαμηλό ζωής	Πράξεις	Όγκος	Ανοικτές θέσεις
<b>ΤΡΑΠΕΖΑ ΠΕΙΡΑΙΩΣ (ΚΟ)</b>																	
7.668	7.372	7.532	1.78%	Ιούνιος 2026	7.49	7.68	7.39	7.52	7.52	---	---	---	8.90	---	273	3,965	47,856
				Σεπτέμβριος 2026	---	---	---	---	7.47	---	---	---	---	---	---	---	---
				Δεκέμβριος 2026	---	---	---	---	7.51	---	---	---	---	---	---	---	---
				Μάρτιος 2027	---	---	---	---	7.54	---	---	---	---	---	---	---	---

(Μέγεθος Συμβολαίου: 100 Χρεόγραφα, Φυσική Παράδοση)

Σημειώσεις Παραγώγων - <https://www.athexgroup.gr/el/market-data/statistics/eod-closing-prices/>

Τις τιμές εκκαθάρισης και τις τελικές ανοικτές θέσεις μπορείτε να τις ανακτήσετε στο ακόλουθο path <http://www.athexgroup.gr/el/market-data/statistics/eod-closing-prices>

FTSE/X.A. Large Cap

(Μονάδα Διαπραγμάτευσης: 1 Μονάδα Δείκτη x 2€ - Τρόπος Εξάσκησης: Ευρωπαϊκός Χρηματικός Διακανονισμός)

Τιμή Εξάσκησης	Δικαιώματα Αγοράς														Δικαιώματα Πώλησης														Τιμή Εξάσκησης				
	Απρίλιος 2026							Μάιος 2026							Λοιποί Μήνες		Απρίλιος 2026							Μάιος 2026							Λοιποί Μήνες		
	Ανοιγμα	Ανιτ Τιμή	Κατωτ Τιμή	Τελ Τιμή	Τιμή κλεισ.	Όγκος	Ανοικτές θέσεις	Ανοιγμα	Ανιτ Τιμή	Κατωτ Τιμή	Τελ Τιμή	Τιμή κλεισ.	Όγκος	Ανοικτές θέσεις	Όγκος	Ανοικτές θέσεις	Ανοιγμα	Ανιτ Τιμή	Κατωτ Τιμή	Τελ Τιμή	Τιμή κλεισ.	Όγκος	Ανοικτές θέσεις	Ανοιγμα	Ανιτ Τιμή	Κατωτ Τιμή	Τελ Τιμή	Τιμή κλεισ.		Όγκος	Ανοικτές θέσεις	Όγκος	Ανοικτές θέσεις
4,000	-	-	-	-	-	-	-	-	-	-	-	-	-	-	-	-	-	-	-	-	-	-	-	-	-	-	-	-	-	-	-	-	4,000
4,100	-	-	-	-	-	-	-	-	-	-	-	-	-	-	-	-	-	-	-	-	-	-	-	-	-	-	-	-	-	-	-	-	4,100
4,200	-	-	-	-	-	-	-	-	-	-	-	-	-	-	-	-	-	-	-	-	-	-	-	-	-	-	-	-	-	-	-	-	4,200
4,300	-	-	-	-	-	-	-	-	-	-	-	-	-	-	-	-	-	-	-	-	-	-	-	-	-	-	-	-	-	-	-	-	4,300
4,400	-	-	-	-	-	-	-	-	-	-	-	-	-	-	-	-	-	-	-	-	-	-	-	-	-	-	-	-	-	-	-	-	4,400
4,450	-	-	-	-	-	-	-	-	-	-	-	-	-	-	-	-	-	-	-	-	-	-	-	-	-	-	-	-	-	-	-	-	4,450
4,500	-	-	-	-	-	-	-	-	-	-	-	-	-	-	-	-	-	-	-	-	-	-	-	-	-	-	-	-	-	-	-	-	4,500
4,550	-	-	-	-	-	-	-	-	-	-	-	-	-	-	-	-	-	-	-	-	-	-	-	-	-	-	-	-	-	-	-	-	4,550
4,600	0.00	0.00	0.00	-	754.00	-	-	0.00	0.00	0.00	-	752.00	-	-	-	-	0.00	0.00	0.00	-	26.50	-	-	0.00	0.00	0.00	-	26.50	-	-	-	4,600	
4,650	0.00	0.00	0.00	-	705.00	-	-	0.00	0.00	0.00	-	708.00	-	-	-	-	0.00	0.00	0.00	-	32.50	-	-	0.00	0.00	0.00	-	32.50	-	-	-	4,650	
4,700	0.00	0.00	0.00	-	657.00	-	-	0.00	0.00	0.00	-	665.00	-	-	-	-	0.00	0.00	0.00	-	39.50	-	-	0.00	0.00	0.00	-	39.50	-	-	-	4,700	
4,750	0.00	0.00	0.00	-	609.00	-	-	0.00	0.00	0.00	-	624.00	-	-	-	-	0.00	0.00	0.00	-	47.50	-	-	0.00	0.00	0.00	-	47.50	-	-	-	4,750	
4,800	0.00	0.00	0.00	-	561.00	-	-	0.00	0.00	0.00	-	583.00	-	-	-	-	0.00	0.00	0.00	-	56.50	-	-	0.00	0.00	0.00	-	56.50	-	-	-	4,800	
4,850	0.00	0.00	0.00	-	515.00	-	-	0.00	0.00	0.00	-	543.00	-	-	-	-	0.00	0.00	0.00	-	67.00	-	-	0.00	0.00	0.00	-	67.00	-	-	-	4,850	
4,900	0.00	0.00	0.00	-	470.00	-	-	0.00	0.00	0.00	-	505.00	-	-	-	-	0.00	0.00	0.00	-	79.00	-	-	0.00	0.00	0.00	-	79.00	-	-	-	4,900	
4,950	0.00	0.00	0.00	-	426.00	-	-	0.00	0.00	0.00	-	469.00	-	-	-	-	0.00	0.00	0.00	-	92.00	-	1	0.00	0.00	0.00	-	92.00	-	1	-	4,950	
5,000	0.00	0.00	0.00	-	384.00	-	-	0.00	0.00	0.00	-	433.00	-	-	-	-	0.00	0.00	0.00	-	107.00	-	-	0.00	0.00	0.00	-	107.00	-	-	-	5,000	
5,050	0.00	0.00	0.00	-	343.00	-	60	0.00	0.00	0.00	-	400.00	-	33	-	-	20.50	0.00	20.50	20.50	20.50	1	117	0.00	0.00	0.00	-	123.00	-	60	-	5,050	
5,100	0.00	0.00	0.00	-	305.00	-	30	0.00	0.00	0.00	-	368.00	-	50	-	-	0.00	0.00	0.00	-	141.00	-	-	0.00	0.00	0.00	-	141.00	-	-	-	5,100	
5,150	0.00	0.00	0.00	-	269.00	-	90	0.00	0.00	0.00	-	337.00	-	51	-	-	0.00	0.00	0.00	-	160.00	-	45	0.00	0.00	0.00	-	160.00	-	45	-	5,150	
5,200	0.00	0.00	0.00	-	235.00	-	62	0.00	0.00	0.00	-	308.00	-	45	-	-	0.00	0.00	0.00	-	181.00	-	90	0.00	0.00	0.00	-	181.00	-	90	-	5,200	
5,250	0.00	0.00	0.00	-	204.00	-	61	0.00	0.00	0.00	-	281.00	-	32	-	-	0.00	0.00	0.00	-	204.00	-	150	0.00	0.00	0.00	-	204.00	-	150	-	5,250	
5,300	0.00	0.00	0.00	-	176.00	-	90	0.00	0.00	0.00	-	256.00	-	30	-	-	0.00	0.00	0.00	-	228.00	-	120	0.00	0.00	0.00	-	228.00	-	120	-	5,300	
5,350	170.00	170.00	170.00	170.00	170.00	30	93	232.00	270.00	232.00	270.00	270.00	31	30	-	-	110.00	170.00	88.00	93.00	93.00	32	91	0.00	0.00	0.00	-	254.00	-	30	-	5,350	
5,400	140.00	140.00	140.00	140.00	140.00	30	154	239.00	239.00	239.00	239.00	239.00	30	30	-	-	120.00	140.00	108.00	108.00	108.00	31	63	219.00	219.00	219.00	219.00	219.00	30	33	-	5,400	
5,450	115.00	133.00	113.00	113.00	113.00	33	103	213.00	213.00	213.00	213.00	213.00	30	30	-	-	132.00	133.00	132.00	132.00	132.00	30	122	243.00	247.00	243.00	247.00	247.00	31	61	-	5,450	
5,500	91.00	91.00	91.00	91.00	91.00	30	127	190.00	190.00	190.00	190.00	190.00	30	30	-	-	158.00	91.00	158.00	167.00	167.00	31	121	270.00	270.00	270.00	270.00	270.00	30	30	-	5,500	
5,550	74.50	74.50	74.50	74.50	74.50	1	35	0.00	0.00	0.00	-	152.00	-	-	-	168.00	74.50	168.00	188.00	188.00	31	119	0.00	0.00	0.00	-	374.00	-	-	-	5,550		
5,600	0.00	0.00	0.00	-	59.00	-	35	0.00	0.00	0.00	-	136.00	-	-	-	0.00	0.00	0.00	-	306.00	-	2	0.00	0.00	0.00	-	408.00	-	-	-	5,600		
5,650	0.00	0.00	0.00	-	47.75	-	1	0.00	0.00	0.00	-	121.00	-	-	-	0.00	0.00	0.00	-	345.00	-	30	0.00	0.00	0.00	-	443.00	-	-	-	5,650		
5,700	0.00	0.00	0.00	-	38.25	-	5	0.00	0.00	0.00	-	107.00	-	-	-	0.00	0.00	0.00	-	385.00	-	90	0.00	0.00	0.00	-	479.00	-	-	-	5,700		
5,750	0.00	0.00	0.00	-	30.25	-	-	0.00	0.00	0.00	-	95.00	-	-	-	0.00	0.00	0.00	-	427.00	-	30	0.00	0.00	0.00	-	517.00	-	-	-	5,750		
5,800	0.00	0.00	0.00	-	23.75	-	81	0.00	0.00	0.00	-	84.00	-	-	-	0.00	0.00	0.00	-	470.00	-	61	0.00	0.00	0.00	-	555.00	-	-	-	5,800		
5,850	0.00	0.00	0.00	-	18.50	-	92	0.00	0.00	0.00	-	74.00	-	-	-	0.00	0.00	0.00	-	515.00	-	31	0.00	0.00	0.00	-	595.00	-	-	-	5,850		
5,900	0.00	0.00	0.00	-	14.25	-	60	0.00	0.00	0.00	-	65.00	-	-	-	0.00	0.00	0.00	-	561.00	-	30	0.00	0.00	0.00	-	636.00	-	-	-	5,900		
5,950	0.00	0.00	0.00	-	11.00	-	-	0.00	0.00	0.00	-	57.00	-	-	-	0.00	0.00	0.00	-	607.00	-	-	0.00	0.00	0.00	-	678.00	-	-	-	5,950		

FTSE/X.A. Large Cap

(Μονάδα Διαπραγμάτευσης: 1 Μονάδα Δείκτη x 2€ - Τρόπος Εξάσκησης: Ευρωπαϊκός, Χρηματικός Διακανονισμός)

Δικαιώματα Αγοράς															Δικαιώματα Πώλησης																				
Τιμή Εξάσκησης	Απρίλιος 2026							Μάιος 2026							Λοιποί Μήνες		Απρίλιος 2026							Μάιος 2026					Λοιποί Μήνες		Τιμή Εξάσκησης				
	Άνοιγμα	Ανιγ. Τιμή	Κατωτ. Τιμή	Τελ. Τιμή	Τιμή κλεισ.	Όγκος	Ανοικτές θέσεις	Άνοιγμα	Ανιγ. Τιμή	Κατωτ. Τιμή	Τελ. Τιμή	Τιμή κλεισ.	Όγκος	Ανοικτές θέσεις	Όγκος	Ανοικτές θέσεις	Άνοιγμα	Ανιγ. Τιμή	Κατωτ. Τιμή	Τελ. Τιμή	Τιμή κλεισ.	Όγκος	Ανοικτές θέσεις	Άνοιγμα	Ανιγ. Τιμή	Κατωτ. Τιμή	Τελ. Τιμή	Τιμή κλεισ.	Όγκος	Ανοικτές θέσεις		Όγκος	Ανοικτές θέσεις		
6,000	0.00	0.00	0.00	-	8.30	-	-	0.00	0.00	0.00	-	49.75	-	-			0.00	0.00	0.00	-	655.00	-	-	0.00	0.00	0.00	-	721.00	-	-			6,000		
6,050	0.00	0.00	0.00	-	6.20	-	-	0.00	0.00	0.00	-	43.25	-	-			0.00	0.00	0.00	-	703.00	-	-	0.00	0.00	0.00	-	764.00	-	-			6,050		
6,100	0.00	0.00	0.00	-	4.60	-	-	0.00	0.00	0.00	-	37.50	-	-			0.00	0.00	0.00	-	751.00	-	-	0.00	0.00	0.00	-	808.00	-	-			6,100		
6,150	0.00	0.00	0.00	-	3.40	-	-	0.00	0.00	0.00	-	32.50	-	-			0.00	0.00	0.00	-	800.00	-	-	0.00	0.00	0.00	-	853.00	-	-			6,150		
6,200	0.00	0.00	0.00	-	2.50	-	-	0.00	0.00	0.00	-	28.25	-	-			0.00	0.00	0.00	-	849.00	-	-	0.00	0.00	0.00	-	899.00	-	-			6,200		
6,250	0.00	0.00	0.00	-	1.80	-	-	0.00	0.00	0.00	-	24.25	-	-			0.00	0.00	0.00	-	898.00	-	-	0.00	0.00	0.00	-	945.00	-	-			6,250		
6,300	0.00	0.00	0.00	-	1.30	-	-	0.00	0.00	0.00	-	20.75	-	-			0.00	0.00	0.00	-	948.00	-	-	0.00	0.00	0.00	-	991.00	-	-			6,300		
6,350	0.00	0.00	0.00	-	0.92	-	-	0.00	0.00	0.00	-	17.75	-	-			0.00	0.00	0.00	-	997.00	-	-	0.00	0.00	0.00	-	1,038.00	-	-			6,350		
6,400	0.00	0.00	0.00	-	0.65	-	-	-	-	-	-	-	-	-			0.00	0.00	0.00	-	1,047.00	-	-	-	-	-	-	-	-	-	-			6,400	
6,450	0.00	0.00	0.00	-	0.46	-	-	-	-	-	-	-	-	-			0.00	0.00	0.00	-	1,097.00	-	-	-	-	-	-	-	-	-	-	-			6,450
6,500	0.00	0.00	0.00	-	0.32	-	-	-	-	-	-	-	-	-			0.00	0.00	0.00	-	1,146.00	-	-	-	-	-	-	-	-	-	-	-			6,500
6,550	0.00	0.00	0.00	-	0.22	-	-	-	-	-	-	-	-	-			0.00	0.00	0.00	-	1,196.00	-	-	-	-	-	-	-	-	-	-	-			6,550
6,600	0.00	0.00	0.00	-	0.15	-	-	-	-	-	-	-	-	-			0.00	0.00	0.00	-	1,246.00	-	-	-	-	-	-	-	-	-	-	-			6,600
6,650	0.00	0.00	0.00	-	0.10	-	-	-	-	-	-	-	-	-			0.00	0.00	0.00	-	1,296.00	-	-	-	-	-	-	-	-	-	-	-			6,650
<b>Σύνολο:</b>						124	1,179						121	361	0	0					156	1,414						91	620	0	0				
<b>Αριθμός Πράξεων:</b>																																			

Allwyn AG (ΚΟ)

(Μέγεθος Συμβολαίου: 100 Χρεόγραφα, Τρόπος Εξάσκησης: Αμερικάνικος, Φυσική Παράδοση)

Τιμή Εξάσκησης	Δικαιώματα Αγοράς													Δικαιώματα Πώλησης															
	Απρίλιος 2026				Μάιος 2026				Λοιποί Μήνες					Απρίλιος 2026				Μάιος 2026				Λοιποί Μήνες							
	Ανοιγμα	Ανιγ. Τιμή	Καπιτ. Τιμή	Τελ. Τιμή	Τιμή κλεισ.	Όγκος	Ανοικτές θέσεις	Ανοιγμα	Ανιγ. Τιμή	Καπιτ. Τιμή	Τελ. Τιμή	Τιμή κλεισ.	Όγκος	Ανοικτές θέσεις	Όγκος	Ανοικτές θέσεις	Ανοιγμα	Ανιγ. Τιμή	Καπιτ. Τιμή	Τελ. Τιμή	Τιμή κλεισ.	Όγκος	Ανοικτές θέσεις	Όγκος	Ανοικτές θέσεις	Τιμή Εξάσκησης			
9.000	0.000	0.000	0.000		5.57	-	-	0.000	0.000	0.000		5.58	-	-	0.000	0.000	0.000	0.001	-	-	0.000	0.000	0.000	0.001	-	-	0.090		
9.250	0.000	0.000	0.000		5.32	-	-	0.000	0.000	0.000		5.33	-	-	0.000	0.000	0.000	0.001	-	-	0.000	0.000	0.000	0.002	-	-	0.093		
9.500	0.000	0.000	0.000		5.07	-	-	0.000	0.000	0.000		5.08	-	-	0.000	0.000	0.000	0.001	-	-	0.000	0.000	0.000	0.004	-	-	0.095		
9.750	0.000	0.000	0.000		4.82	-	-	0.000	0.000	0.000		4.83	-	-	0.000	0.000	0.000	0.001	-	-	0.000	0.000	0.000	0.007	-	-	0.098		
10.000	0.000	0.000	0.000		4.57	-	-	0.000	0.000	0.000		4.58	-	-	0.000	0.000	0.000	0.001	-	-	0.000	0.000	0.000	0.001	-	-	0.100		
10.500	0.000	0.000	0.000		4.07	-	-	0.000	0.000	0.000		4.09	-	-	0.000	0.000	0.000	0.001	-	-	0.000	0.000	0.000	0.002	-	-	0.105		
11.000	0.000	0.000	0.000		3.57	-	-	0.000	0.000	0.000		3.59	-	-	0.000	0.000	0.000	0.002	-	-	0.000	0.000	0.000	0.008	-	-	0.110		
11.500	0.000	0.000	0.000		3.07	-	-	0.000	0.000	0.000		3.11	-	-	0.000	0.000	0.000	0.010	-	-	0.000	0.000	0.000	0.020	-	-	0.115		
12.000	0.000	0.000	0.000		2.57	-	-	0.000	0.000	0.000		2.64	-	-	0.000	0.000	0.000	0.002	-	-	0.000	0.000	0.000	0.047	-	-	0.120		
12.500	0.000	0.000	0.000		2.07	-	-	0.000	0.000	0.000		2.18	-	-	0.000	0.000	0.000	0.003	-	-	0.000	0.000	0.000	0.095	-	-	0.125		
13.000	0.000	0.000	0.000		1.58	-	-	0.000	0.000	0.000		1.77	-	-	0.000	0.000	0.000	0.014	-	-	0.000	0.000	0.000	0.175	-	-	0.130		
13.500	0.000	0.000	0.000		1.12	-	-	0.000	0.000	0.000		1.39	-	15	0.000	0.000	0.000	0.053	-	15	0.000	0.000	0.000	0.298	-	-	0.135		
14.000	0.000	0.000	0.000		0.723	-	-	0.000	0.000	0.000		1.06	-	15	0.091	0.091	0.091	0.091	0.091	0.091	30	45	0.000	0.000	0.000	0.470	-	-	0.140
14.500	0.000	0.000	0.000		0.414	-	-	0.975	0.975	0.975	0.975	0.975	0.975	15	15	0.200	0.380	0.200	0.274	0.274	55	80	0.000	0.000	0.000	0.697	-	-	0.145
15.000	0.185	0.185	0.144	0.144	0.144	60	45	0.185	0.298	0.178	0.178	0.178	0.178	60	30	0.000	0.000	0.000	0.636	-	90	0.000	0.000	0.000	0.978	-	-	0.150	
15.500	0.091	0.130	0.091	0.129	0.129	45	75	0.178	0.298	0.178	0.219	0.219	45	15	0.000	0.000	0.000	1.02	-	5	0.000	0.000	0.000	1.31	-	-	0.155		
16.000	0.000	0.000	0.000		0.033	-	-	0.000	0.000	0.000		0.273	-	-	0.000	0.000	0.000	1.46	-	-	0.000	0.000	0.000	1.68	-	-	0.160		
16.500	0.000	0.000	0.000		0.010	-	-	0.000	0.000	0.000		0.181	-	-	0.000	0.000	0.000	1.94	-	-	0.000	0.000	0.000	2.09	-	-	0.165		
17.000	0.000	0.000	0.000		0.003	-	-	0.000	0.000	0.000		0.115	-	-	0.000	0.000	0.000	2.44	-	-	0.000	0.000	0.000	2.53	-	-	0.170		
17.500	0.000	0.000	0.000		0.001	-	-	0.000	0.000	0.000		0.070	-	-	0.000	0.000	0.000	2.94	-	-	0.000	0.000	0.000	2.99	-	-	0.175		
18.000	0.000	0.000	0.000		0.002	-	-	0.000	0.000	0.000		0.043	-	-	0.000	0.000	0.000	3.44	-	-	0.000	0.000	0.000	3.46	-	-	0.180		
18.500	0.000	0.000	0.000		0.001	-	-	0.000	0.000	0.000		0.026	-	-	0.000	0.000	0.000	3.94	-	-	0.000	0.000	0.000	3.95	-	-	0.185		
19.000	0.000	0.000	0.000		0.001	-	-	0.000	0.000	0.000		0.015	-	-	0.000	0.000	0.000	4.44	-	50	0.000	0.000	0.000	4.44	-	-	0.190		
19.500	0.000	0.000	0.000		0.001	-	-	0.000	0.000	0.000		0.008	-	-	0.000	0.000	0.000	4.94	-	50	0.000	0.000	0.000	4.94	-	-	0.195		
20.000	0.000	0.000	0.000		0.001	-	-	0.000	0.000	0.000		0.005	-	-	0.000	0.000	0.000	5.44	-	-	0.000	0.000	0.000	5.44	-	-	0.200		
21.000	0.000	0.000	0.000		0.001	-	-	0.000	0.000	0.000		0.001	-	-	0.000	0.000	0.000	6.44	-	-	0.000	0.000	0.000	6.44	-	-	0.210		
22.000	0.000	0.000	0.000		0.001	-	-	0.000	0.000	0.000		0.001	-	-	0.000	0.000	0.000	7.44	-	-	0.000	0.000	0.000	7.44	-	-	0.220		
23.000	0.000	0.000	0.000		0.001	-	-	0.000	0.000	0.000		0.001	-	-	0.000	0.000	0.000	8.44	-	-	0.000	0.000	0.000	8.44	-	-	0.230		
24.000	0.000	0.000	0.000		0.001	-	-						-	-				9.44	-	-					-	-	0.240		
25.000	0.000	0.000	0.000		0.001	-	-						-	-				10.44	-	-					-	-	0.250		
26.000	0.000	0.000	0.000		0.001	-	-						-	-				11.44	-	-					-	-	0.260		
27.000						-	-						-	-											-	-	0.270		
28.000						-	-						-	-											-	-	0.280		
29.000						-	-						-	-											-	-	0.290		
30.000						-	-						-	-											-	-	0.300		

Allwyn AG (ΚΟ)

(Μέγεθος Συμβολαίου: 100 Χρέογραφα, Τρόπος Εξάσκησης: Αμερικάνικος, Φυσική Παράδοση)

Τιμή Εξάσκησης	Δικαιώματα Αγοράς														Δικαιώματα Πώλησης																
	Απρίλιος 2026				Μάιος 2026				Λοιποί Μήνες		Απρίλιος 2026				Μάιος 2026				Λοιποί Μήνες		Τιμή Εξάσκησης										
	Άνοιγμα	Ανιψ. Τιμή	Κατωτ. Τιμή	Τελ. Τιμή	Τιμή κλεισ.	Όγκος	Ανοικτές θέσεις	Άνοιγμα	Ανιψ. Τιμή	Κατωτ. Τιμή	Τελ. Τιμή	Τιμή κλεισ.	Όγκος	Ανοικτές θέσεις	Όγκος	Ανοικτές θέσεις	Άνοιγμα	Ανιψ. Τιμή	Κατωτ. Τιμή	Τελ. Τιμή		Τιμή κλεισ.	Όγκος	Ανοικτές θέσεις	Όγκος	Ανοικτές θέσεις					
Σύνολα:						105	120						120	90	0	0								105	335				0	25	0
Αριθμός Πράξεων:						7							8		0								6.00						0		0

ALPHA ΤΡΑΠΕΖΑ (ΚΟ)

(Μέγεθος Συμβολαίου: 100 Χρεόγραφα, Τρόπος Εξάσκησης: Αμερικάνικος, Φυσική Παράδοση)

Τιμή Εξάσκησης	Δικαιώματα Αγοράς												Δικαιώματα Πώλησης												Τιμή Εξάσκησης				
	Απρίλιος 2026						Μάιος 2026						Λοιποί Μήνες		Απρίλιος 2026						Μάιος 2026						Λοιποί Μήνες		
	Άνοιγμα	Ανιψ. Τιμή	Καπιτ. Τιμή	Τελ. Τιμή	Τιμή κλεισ.	Όγκος	Άνοιγ. θέσεις	Άνοιγμα	Ανιψ. Τιμή	Καπιτ. Τιμή	Τελ. Τιμή	Τιμή κλεισ.	Όγκος	Άνοιγ. θέσεις	Όγκος	Άνοιγ. θέσεις	Άνοιγμα	Ανιψ. Τιμή	Καπιτ. Τιμή	Τελ. Τιμή	Τιμή κλεισ.	Όγκος	Άνοιγ. θέσεις	Όγκος		Άνοιγ. θέσεις	Όγκος	Άνοιγ. θέσεις	
2.000	0.000	0.000	0.000	1.36	-	-	0.000	0.000	0.000	1.36	-	-				0.000	0.000	0.000	0.001	-	-	0.000	0.000	0.000	0.001	-	-	0.020	
2.100	0.000	0.000	0.000	1.26	-	-	0.000	0.000	0.000	1.27	-	-				0.000	0.000	0.000	0.001	-	-	0.000	0.000	0.000	0.001	-	-	0.021	
2.200	0.000	0.000	0.000	1.16	-	-	0.000	0.000	0.000	1.17	-	-				0.000	0.000	0.000	0.001	-	-	0.000	0.000	0.000	0.001	-	-	0.022	
2.300	0.000	0.000	0.000	1.06	-	-	0.000	0.000	0.000	1.07	-	-				0.000	0.000	0.000	0.001	-	-	0.000	0.000	0.000	0.001	-	-	0.023	
2.400	0.000	0.000	0.000	0.962	-	-	0.000	0.000	0.000	0.969	-	-				0.000	0.000	0.000	0.003	-	-	0.000	0.000	0.000	0.003	-	-	0.024	
2.500	0.000	0.000	0.000	0.862	-	-	0.000	0.000	0.000	0.872	-	-				0.000	0.000	0.000	0.001	-	-	0.000	0.000	0.000	0.006	-	-	0.025	
2.600	0.000	0.000	0.000	0.763	-	-	0.000	0.000	0.000	0.777	-	-				0.000	0.000	0.000	0.001	-	-	0.000	0.000	0.000	0.011	-	-	0.026	
2.700	0.000	0.000	0.000	0.664	-	-	0.000	0.000	0.000	0.685	-	-				0.000	0.000	0.000	0.002	-	-	0.000	0.000	0.000	0.019	-	-	0.027	
2.800	0.000	0.000	0.000	0.566	-	-	0.000	0.000	0.000	0.597	-	-				0.000	0.000	0.000	0.004	-	-	0.000	0.000	0.000	0.030	-	-	0.028	
2.900	0.000	0.000	0.000	0.472	-	-	0.000	0.000	0.000	0.515	-	-				0.000	0.000	0.000	0.010	-	-	0.000	0.000	0.000	0.048	-	-	0.029	
3.000	0.000	0.000	0.000	0.382	-	-	0.000	0.000	0.000	0.438	-	-				0.000	0.000	0.000	0.020	-	10	0.000	0.000	0.000	0.071	-	-	0.030	
3.100	0.000	0.000	0.000	0.301	-	-	0.000	0.000	0.000	0.368	-	4				0.000	0.000	0.000	0.038	-	-	0.000	0.000	0.000	0.101	-	-	0.031	
3.200	0.000	0.000	0.000	0.229	-	20	0.000	0.000	0.000	0.304	-	-				0.000	0.000	0.000	0.066	-	64	0.000	0.000	0.000	0.137	-	-	0.032	
3.300	0.000	0.000	0.000	0.168	-	-	0.000	0.000	0.000	0.250	-	30				0.000	0.000	0.000	0.105	-	-	0.000	0.000	0.000	0.183	-	-	0.033	
3.400	0.000	0.000	0.000	0.118	-	-	0.000	0.000	0.000	0.202	-	-				0.000	0.000	0.000	0.156	-	-	0.000	0.000	0.000	0.234	-	-	0.034	
3.500	0.000	0.000	0.000	0.080	-	-	0.000	0.000	0.000	0.160	-	-				0.000	0.000	0.000	0.218	-	-	0.000	0.000	0.000	0.292	-	-	0.035	
3.600	0.000	0.000	0.000	0.052	-	-	0.000	0.000	0.000	0.127	-	-				0.000	0.000	0.000	0.290	-	-	0.000	0.000	0.000	0.360	-	-	0.036	
3.700	0.000	0.000	0.000	0.033	-	5	0.000	0.000	0.000	0.098	-	-				0.000	0.000	0.000	0.370	-	-	0.000	0.000	0.000	0.430	-	-	0.037	
3.800	0.000	0.000	0.000	0.020	-	-	0.000	0.000	0.000	0.076	-	-				0.000	0.000	0.000	0.457	-	-	0.000	0.000	0.000	0.508	-	-	0.038	
3.900	0.000	0.000	0.000	0.011	-	-	0.000	0.000	0.000	0.057	-	-				0.000	0.000	0.000	0.549	-	-	0.000	0.000	0.000	0.590	-	-	0.039	
4.000	0.000	0.000	0.000	0.006	-	-	0.000	0.000	0.000	0.043	-	-				0.000	0.000	0.000	0.644	-	-	0.000	0.000	0.000	0.676	-	-	0.040	
4.250	0.000	0.000	0.000	0.001	-	-	0.000	0.000	0.000	0.020	-	-				0.000	0.000	0.000	0.890	-	-	0.000	0.000	0.000	0.904	-	-	0.043	
4.400					-	-					-	-								-	-					-	-	0.044	
4.500	0.000	0.000	0.000	0.001	-	-	0.000	0.000	0.000	0.009	-	-				0.000	0.000	0.000	1.14	-	-	0.000	0.000	0.000	1.14	-	-	0.045	
4.750	0.000	0.000	0.000	0.003	-	-	0.000	0.000	0.000	0.004	-	-				0.000	0.000	0.000	1.39	-	-	0.000	0.000	0.000	1.39	-	-	0.048	
4.800					-	-					-	-								-	-					-	-	0.048	
5.000	0.000	0.000	0.000	0.001	-	-	0.000	0.000	0.000	0.001	-	-				0.000	0.000	0.000	1.64	-	-	0.000	0.000	0.000	1.64	-	-	0.050	
5.250	0.000	0.000	0.000	0.001	-	-	0.000	0.000	0.000	0.001	-	-				0.000	0.000	0.000	1.89	-	-	0.000	0.000	0.000	1.89	-	-	0.053	
5.500	0.000	0.000	0.000	0.001	-	-	0.000	0.000	0.000	0.001	-	-				0.000	0.000	0.000	2.14	-	-	0.000	0.000	0.000	2.14	-	-	0.055	
5.750	0.000	0.000	0.000	0.001	-	-	0.000	0.000	0.000	0.001	-	-				0.000	0.000	0.000	2.39	-	-	0.000	0.000	0.000	2.39	-	-	0.058	
6.000	0.000	0.000	0.000	0.001	-	-					-	-				0.000	0.000	0.000	2.64	-	-					-	-	0.060	
6.250	0.000	0.000	0.000	0.001	-	-					-	-				0.000	0.000	0.000	2.89	-	-					-	-	0.063	
6.500	0.000	0.000	0.000	0.001	-	-					-	-				0.000	0.000	0.000	3.14	-	-					-	-	0.065	
6.750	0.000	0.000	0.000	0.001	-	-					-	-				0.000	0.000	0.000	3.39	-	-					-	-	0.068	
7.000	0.000	0.000	0.000	0.001	-	-					-	-				0.000	0.000	0.000	3.64	-	-					-	-	0.070	

ALPHA ΤΡΑΠΕΖΑ (ΚΟ)

(Μέγεθος Συμβολαίου: 100 Χρέογραφα, Τρόπος Εξάσκησης: Αμερικάνικος, Φυσική Παράδοση)

Τιμή Εξάσκησης	Δικαιώματα Αγοράς														Δικαιώματα Πώλησης																				
	Απρίλιος 2026				Μάιος 2026				Λοιποί Μήνες		Απρίλιος 2026				Μάιος 2026				Λοιποί Μήνες		Τιμή Εξάσκησης														
	Άνοιγμα	Ανιψ. Τιμή	Κατωτ. Τιμή	Τελ. Τιμή	Τιμή κλεισ.	Όγκος	Ανοικτές θέσεις	Άνοιγμα	Ανιψ. Τιμή	Κατωτ. Τιμή	Τελ. Τιμή	Τιμή κλεισ.	Όγκος	Ανοικτές θέσεις	Όγκος	Ανοικτές θέσεις	Άνοιγμα	Ανιψ. Τιμή	Κατωτ. Τιμή	Τελ. Τιμή		Τιμή κλεισ.	Όγκος	Ανοικτές θέσεις	Όγκος	Ανοικτές θέσεις									
Σύνολα:						0	25							0	34	0	0								0	74							0	0	0
Αριθμός Πράξεων:						0								0		0								0.00								0		0	

ΔΕΗ (ΚΟ)

(Μέγεθος Συμβολαίου: 100 Χρεόγραφα, Τρόπος Εξάσκησης: Αμερικάνικος, Φυσική Παράδοση)

Τιμή Εξάσκησης	Δικαιώματα Αγοράς													Δικαιώματα Πώλησης																	
	Απρίλιος 2026						Μάιος 2026						Λοιποί Μήνες		Απρίλιος 2026						Μάιος 2026						Λοιποί Μήνες		Τιμή Εξάσκησης		
	Άνοιγμα	Ανιτ Τιμή	Καπιτ Τιμή	Τελ Τιμή	Τιμή κλεισ.	Όγκος	Ανοικτές θέσεις	Άνοιγμα	Ανιτ Τιμή	Καπιτ Τιμή	Τελ Τιμή	Τιμή κλεισ.	Όγκος	Ανοικτές θέσεις	Όγκος	Ανοικτές θέσεις	Άνοιγμα	Ανιτ Τιμή	Καπιτ Τιμή	Τελ Τιμή	Τιμή κλεισ.	Όγκος	Ανοικτές θέσεις	Όγκος	Ανοικτές θέσεις	Όγκος	Ανοικτές θέσεις				
9.200						-	-							-	-															0.092	
9.500						-	-							-	-														0.095		
9.600						-	-							-	-														0.096		
9.750						-	-							-	-														0.098		
10.000						-	-							-	-														0.100		
10.500						-	-							-	-														0.105		
11.000						-	-							-	-														0.110		
11.500						-	-							-	-														0.115		
12.000	0.000	0.000	0.000	6.70	-	-	0.000	0.000	0.000	6.72	-	-			0.000	0.000	0.000	0.000	0.000	0.001	-	-			0.000	0.000	0.000	0.001	-	-	0.120
12.500	0.000	0.000	0.000	6.20	-	-	0.000	0.000	0.000	6.22	-	-			0.000	0.000	0.000	0.000	0.000	0.001	-	-			0.000	0.000	0.000	0.001	-	-	0.125
13.000	0.000	0.000	0.000	5.70	-	-	0.000	0.000	0.000	5.72	-	-			0.000	0.000	0.000	0.000	0.000	0.001	-	-			0.000	0.000	0.000	0.001	-	-	0.130
13.500	0.000	0.000	0.000	5.20	-	-	0.000	0.000	0.000	5.22	-	-			0.000	0.000	0.000	0.000	0.000	0.001	-	-			0.000	0.000	0.000	0.001	-	-	0.135
14.000	0.000	0.000	0.000	4.70	-	-	0.000	0.000	0.000	4.73	-	-			0.000	0.000	0.000	0.000	0.000	0.001	-	-			0.000	0.000	0.000	0.002	-	-	0.140
14.500	0.000	0.000	0.000	4.20	-	-	0.000	0.000	0.000	4.23	-	-			0.000	0.000	0.000	0.000	0.000	0.001	-	-			0.000	0.000	0.000	0.005	-	-	0.145
15.000	0.000	0.000	0.000	3.70	-	-	0.000	0.000	0.000	3.74	-	-			0.000	0.000	0.000	0.000	0.000	0.001	-	-			0.000	0.000	0.000	0.012	-	-	0.150
15.500	0.000	0.000	0.000	3.20	-	-	0.000	0.000	0.000	3.25	-	-			0.000	0.000	0.000	0.000	0.000	0.001	-	-			0.000	0.000	0.000	0.028	-	-	0.155
16.000	0.000	0.000	0.000	2.71	-	-	0.000	0.000	0.000	2.79	-	-			0.000	0.000	0.000	0.000	0.000	0.003	-	-			0.000	0.000	0.000	0.058	-	-	0.160
16.500	0.000	0.000	0.000	2.22	-	-	0.000	0.000	0.000	2.34	-	-			0.000	0.000	0.000	0.000	0.012	-	30			0.000	0.000	0.000	0.109	-	-	0.165	
17.000	0.000	0.000	0.000	1.74	-	45	0.000	0.000	0.000	1.92	-	-			0.000	0.000	0.000	0.000	0.036	-	-			0.000	0.000	0.000	0.190	-	-	0.170	
17.500	0.000	0.000	0.000	1.30	-	2	0.000	0.000	0.000	1.54	-	-			0.000	0.000	0.000	0.000	0.096	-	-			0.000	0.000	0.000	0.311	-	-	0.175	
18.000	0.000	0.000	0.000	0.909	-	-	0.000	0.000	0.000	1.21	-	1			0.000	0.000	0.000	0.000	0.204	-	-			0.000	0.000	0.000	0.476	-	-	0.180	
18.500	0.000	0.000	0.000	0.596	-	17	0.000	0.000	0.000	0.922	-	1			0.226	0.226	0.208	0.208	0.208	4	4			0.000	0.000	0.000	0.691	-	-	0.185	
19.000	0.000	0.000	0.000	0.357	-	7	0.000	0.000	0.000	0.686	-	-			0.000	0.000	0.000	0.000	0.653	-	-			0.000	0.000	0.000	0.954	-	-	0.190	
19.500	0.000	0.000	0.000	0.199	-	3	0.000	0.000	0.000	0.496	-	-			0.000	0.000	0.000	0.000	0.995	-	-			0.000	0.000	0.000	1.26	-	-	0.195	
20.000	0.000	0.000	0.000	0.101	-	-	0.000	0.000	0.000	0.347	-	-			0.000	0.000	0.000	0.000	1.40	-	-			0.000	0.000	0.000	1.62	-	-	0.200	
21.000	0.000	0.000	0.000	0.020	-	-	0.000	0.000	0.000	0.157	-	-			0.000	0.000	0.000	0.000	2.32	-	-			0.000	0.000	0.000	2.43	-	-	0.210	
22.000	0.000	0.000	0.000	0.003	-	-	0.000	0.000	0.000	0.065	-	-			0.000	0.000	0.000	0.000	3.31	-	-			0.000	0.000	0.000	3.34	-	-	0.220	
23.000	0.000	0.000	0.000	0.003	-	-	0.000	0.000	0.000	0.024	-	-			0.000	0.000	0.000	0.000	4.31	-	-			0.000	0.000	0.000	4.31	-	-	0.230	
24.000	0.000	0.000	0.000	0.001	-	-	0.000	0.000	0.000	0.008	-	-			0.000	0.000	0.000	0.000	5.31	-	-			0.000	0.000	0.000	5.31	-	-	0.240	
25.000	0.000	0.000	0.000	0.001	-	-	0.000	0.000	0.000	0.002	-	-			0.000	0.000	0.000	0.000	6.31	-	-			0.000	0.000	0.000	6.31	-	-	0.250	
26.000	0.000	0.000	0.000	0.001	-	-	0.000	0.000	0.000	0.001	-	-			0.000	0.000	0.000	0.000	7.31	-	-			0.000	0.000	0.000	7.31	-	-	0.260	
27.000	0.000	0.000	0.000	0.001	-	-	0.000	0.000	0.000	0.001	-	-			0.000	0.000	0.000	0.000	8.31	-	-			0.000	0.000	0.000	8.31	-	-	0.270	
28.000	0.000	0.000	0.000	0.001	-	-	0.000	0.000	0.000	0.001	-	-			0.000	0.000	0.000	0.000	9.31	-	-			0.000	0.000	0.000	9.31	-	-	0.280	
29.000	0.000	0.000	0.000	0.001	-	-					-	-			0.000	0.000	0.000	0.000	10.31	-	-									0.290	
30.000	0.000	0.000	0.000	0.001	-	-					-	-			0.000	0.000	0.000	0.000	11.31	-	-									0.300	

ΔΕΗ (ΚΟ)

(Μέγεθος Συμβολαίου: 100 Χρέογραφα, Τρόπος Εξάσκησης: Αμερικάνικος, Φυσική Παράδοση)

Τιμή Εξάσκησης	Δικαιώματα Αγοράς														Δικαιώματα Πώλησης																				
	Απρίλιος 2026							Μάιος 2026							Λοιποί Μήνες		Απρίλιος 2026							Μάιος 2026							Λοιποί Μήνες		Τιμή Εξάσκησης		
	Άνοιγμα	Ανιψ. Τιμή	Κατωτ. Τιμή	Τελ. Τιμή	Τιμή κλεισ.	Όγκος	Ανοικτές θέσεις	Άνοιγμα	Ανιψ. Τιμή	Κατωτ. Τιμή	Τελ. Τιμή	Τιμή κλεισ.	Όγκος	Ανοικτές θέσεις	Όγκος	Ανοικτές θέσεις	Άνοιγμα	Ανιψ. Τιμή	Κατωτ. Τιμή	Τελ. Τιμή	Τιμή κλεισ.	Όγκος	Ανοικτές θέσεις	Άνοιγμα	Ανιψ. Τιμή	Κατωτ. Τιμή	Τελ. Τιμή	Τιμή κλεισ.	Όγκος	Ανοικτές θέσεις	Όγκος	Ανοικτές θέσεις			
Σύνολα:						0	74							0	2	0	0							0	34							0		0	0
Αριθμός Πράξεων:						0								0		0								2.00								0		0	

ΕΘΝΙΚΗ ΤΡΑΠΕΖΑ (ΚΟ)

(Μέγεθος Συμβολαίου: 100 Χρεόγραφα, Τρόπος Εξάσκησης: Αμερικάνικος, Φυσική Παράδοση)

Τιμή Εξάσκησης	Δικαιώματα Αγοράς														Δικαιώματα Πώλησης																			
	Απρίλιος 2026							Μάιος 2026							Λοιποί Μήνες		Απρίλιος 2026							Μάιος 2026							Λοιποί Μήνες		Τιμή Εξάσκησης	
	Άνοιγμα	Ανιτ Τιμή	Καπιτ Τιμή	Τελ Τιμή	Τιμή κλεισ.	Όγκος	Ανοικτές θέσεις	Άνοιγμα	Ανιτ Τιμή	Καπιτ Τιμή	Τελ Τιμή	Τιμή κλεισ.	Όγκος	Ανοικτές θέσεις	Όγκος	Ανοικτές θέσεις	Άνοιγμα	Ανιτ Τιμή	Καπιτ Τιμή	Τελ Τιμή	Τιμή κλεισ.	Όγκος	Ανοικτές θέσεις	Άνοιγμα	Ανιτ Τιμή	Καπιτ Τιμή	Τελ Τιμή	Τιμή κλεισ.	Όγκος	Ανοικτές θέσεις	Όγκος	Ανοικτές θέσεις		
8.250						-	-							-	-																			
8.400						-	-							-	-																			0.084
8.500						-	-							-	-																			0.085
8.750	0.000	0.000	0.000		4.37	-	-	0.000	0.000	0.000		4.38	-	-	0.000	0.000	0.000		0.001	-	-	0.000	0.000	0.000		0.003	-	-					0.088	
8.800						-	-							-	-																			0.088
9.000	0.000	0.000	0.000		4.12	-	-	0.000	0.000	0.000		4.14	-	-	0.000	0.000	0.000		0.001	-	-	0.000	0.000	0.000		0.005	-	-					0.090	
9.200						-	-							-	-																			0.092
9.250	0.000	0.000	0.000		3.87	-	-	0.000	0.000	0.000		3.89	-	-	0.000	0.000	0.000		0.001	-	-	0.000	0.000	0.000		0.009	-	-					0.093	
9.500	0.000	0.000	0.000		3.62	-	-	0.000	0.000	0.000		3.65	-	-	0.000	0.000	0.000		0.001	-	-	0.000	0.000	0.000		0.014	-	-					0.095	
9.600						-	-							-	-																			0.096
9.750	0.000	0.000	0.000		3.37	-	-	0.000	0.000	0.000		3.41	-	-	0.000	0.000	0.000		0.003	-	-	0.000	0.000	0.000		0.023	-	-					0.098	
10.000	0.000	0.000	0.000		3.12	-	-	0.000	0.000	0.000		3.17	-	-	0.000	0.000	0.000		0.001	-	-	0.000	0.000	0.000		0.033	-	-					0.100	
10.500	0.000	0.000	0.000		2.62	-	-	0.000	0.000	0.000		2.70	-	-	0.000	0.000	0.000		0.004	-	-	0.000	0.000	0.000		0.070	-	-					0.105	
11.000	0.000	0.000	0.000		2.13	-	-	0.000	0.000	0.000		2.27	-	-	0.000	0.000	0.000		0.016	-	-	0.000	0.000	0.000		0.131	-	-					0.110	
11.500	0.000	0.000	0.000		1.67	-	-	0.000	0.000	0.000		1.86	-	-	0.000	0.000	0.000		0.048	-	-	0.000	0.000	0.000		0.226	-	-					0.115	
12.000	0.000	0.000	0.000		1.24	-	-	0.000	0.000	0.000		1.50	-	-	0.000	0.000	0.000		0.118	-	15	0.000	0.000	0.000		0.360	-	-					0.120	
12.500	0.000	0.000	0.000		0.867	-	-	0.000	0.000	0.000		1.18	-	-	0.000	0.000	0.000		0.247	-	10	0.000	0.000	0.000		0.540	-	-					0.125	
13.000	0.000	0.000	0.000		0.569	-	-	0.000	0.000	0.000		0.911	-	-	0.000	0.000	0.000		0.449	-	-	0.000	0.000	0.000		0.772	-	-					0.130	
13.500	0.000	0.000	0.000		0.346	-	30	0.000	0.000	0.000		0.691	-	60	0.000	0.000	0.000		0.726	-	-	0.000	0.000	0.000		1.05	-	-					0.135	
14.000	0.255	0.255	0.255	0.255	0.255	10	10	0.000	0.000	0.000		0.512	-	-	0.000	0.000	0.000		1.08	-	-	0.000	0.000	0.000		1.37	-	-					0.140	
14.500	0.000	0.000	0.000		0.106	-	-	0.000	0.000	0.000		0.368	-	-	0.000	0.000	0.000		1.49	-	-	0.000	0.000	0.000		1.73	-	-					0.145	
15.000	0.000	0.000	0.000		0.051	-	-	0.000	0.000	0.000		0.259	-	-	0.000	0.000	0.000		1.93	-	-	0.000	0.000	0.000		2.12	-	-					0.150	
15.500	0.000	0.000	0.000		0.023	-	-	0.000	0.000	0.000		0.184	-	-	0.000	0.000	0.000		2.41	-	-	0.000	0.000	0.000		2.55	-	-					0.155	
16.000	0.000	0.000	0.000		0.010	-	-	0.000	0.000	0.000		0.126	-	-	0.000	0.000	0.000		2.89	-	-	0.000	0.000	0.000		2.99	-	-					0.160	
16.500	0.000	0.000	0.000		0.004	-	-	0.000	0.000	0.000		0.082	-	-	0.000	0.000	0.000		3.39	-	-	0.000	0.000	0.000		3.45	-	-					0.165	
17.000	0.000	0.000	0.000		0.002	-	-	0.000	0.000	0.000		0.056	-	-	0.000	0.000	0.000		3.89	-	-	0.000	0.000	0.000		3.92	-	-					0.170	
17.500	0.000	0.000	0.000		0.001	-	-	0.000	0.000	0.000		0.036	-	-	0.000	0.000	0.000		4.39	-	-	0.000	0.000	0.000		4.41	-	-					0.175	
18.000	0.000	0.000	0.000		0.001	-	-	0.000	0.000	0.000		0.023	-	-	0.000	0.000	0.000		4.89	-	-	0.000	0.000	0.000		4.90	-	-					0.180	
18.500	0.000	0.000	0.000		0.001	-	-	0.000	0.000	0.000		0.015	-	-	0.000	0.000	0.000		5.39	-	-	0.000	0.000	0.000		5.39	-	-					0.185	
19.000	0.000	0.000	0.000		0.001	-	-	0.000	0.000	0.000		0.009	-	-	0.000	0.000	0.000		5.89	-	-	0.000	0.000	0.000		5.89	-	-					0.190	
19.500	0.000	0.000	0.000		0.001	-	-	0.000	0.000	0.000		0.006	-	-	0.000	0.000	0.000		6.39	-	-	0.000	0.000	0.000		6.39	-	-					0.195	
20.000	0.000	0.000	0.000		0.001	-	-						-	-																				0.200
21.000	0.000	0.000	0.000		0.001	-	-						-	-																				0.210
22.000	0.000	0.000	0.000		0.001	-	-						-	-																				0.220
Σύνολα:						10	40							0	60	0	0																269	
Αριθμός Πράξεων:							1							0	0																			0

ΟΤΕ (ΚΟ)

(Μέγεθος Συμβολαίου: 100 Χρεόγραφα, Τρόπος Εξάσκησης: Αμερικάνικος, Φυσική Παράδοση)

Τιμή Εξάσκησης	Δικαιώματα Αγοράς														Δικαιώματα Πώλησης														Τιμή Εξάσκησης
	Απρίλιος 2026				Μάιος 2026				Λοιποί Μήνες		Απρίλιος 2026				Μάιος 2026				Λοιποί Μήνες										
	Άνοιγμα	Ανιγτ Τιμή	Κατωτ Τιμή	Τελ Τιμή	Τιμή κλεισ.	Όγκος	Ανοικτές θέσεις	Άνοιγμα	Ανιγτ Τιμή	Κατωτ Τιμή	Τελ Τιμή	Τιμή κλεισ.	Όγκος	Ανοικτές θέσεις	Όγκος	Ανοικτές θέσεις	Άνοιγμα	Ανιγτ Τιμή	Κατωτ Τιμή	Τελ Τιμή	Τιμή κλεισ.	Όγκος	Ανοικτές θέσεις	Όγκος	Ανοικτές θέσεις				
10.000						-	-							-	-											0.100			
10.500						-	-							-	-											0.105			
11.000	0.000	0.000	0.000	6.48	-	-	0.000	0.000	0.000	6.50	-	-				0.000	0.000	0.000	0.001	-	-	0.000	0.000	0.000	0.001	-	-	0.110	
11.500	0.000	0.000	0.000	5.98	-	-	0.000	0.000	0.000	6.00	-	-				0.000	0.000	0.000	0.001	-	-	0.000	0.000	0.000	0.001	-	-	0.115	
12.000	0.000	0.000	0.000	5.48	-	-	0.000	0.000	0.000	5.50	-	-				0.000	0.000	0.000	0.001	-	-	0.000	0.000	0.000	0.001	-	-	0.120	
12.500	0.000	0.000	0.000	4.98	-	-	0.000	0.000	0.000	5.00	-	-				0.000	0.000	0.000	0.001	-	-	0.000	0.000	0.000	0.002	-	-	0.125	
13.000	0.000	0.000	0.000	4.48	-	-	0.000	0.000	0.000	4.50	-	-				0.000	0.000	0.000	0.001	-	-	0.000	0.000	0.000	0.001	-	-	0.130	
13.500	0.000	0.000	0.000	3.98	-	-	0.000	0.000	0.000	4.00	-	-				0.000	0.000	0.000	0.001	-	-	0.000	0.000	0.000	0.002	-	-	0.135	
14.000	0.000	0.000	0.000	3.48	-	-	0.000	0.000	0.000	3.51	-	-				0.000	0.000	0.000	0.003	-	-	0.000	0.000	0.000	0.005	-	-	0.140	
14.500	0.000	0.000	0.000	2.98	-	-	0.000	0.000	0.000	3.02	-	-				0.000	0.000	0.000	0.001	-	-	0.000	0.000	0.000	0.015	-	-	0.145	
15.000	0.000	0.000	0.000	2.48	-	-	0.000	0.000	0.000	2.54	-	-				0.000	0.000	0.000	0.002	-	-	0.000	0.000	0.000	0.037	-	-	0.150	
15.500	0.000	0.000	0.000	1.99	-	-	0.000	0.000	0.000	2.09	-	-				0.000	0.000	0.000	0.009	-	-	0.000	0.000	0.000	0.079	-	-	0.155	
16.000	0.000	0.000	0.000	1.52	-	15	0.000	0.000	0.000	1.66	-	-				0.000	0.000	0.000	0.032	-	61	0.000	0.000	0.000	0.153	-	-	0.160	
16.500	0.000	0.000	0.000	1.08	-	-	0.000	0.000	0.000	1.28	-	-				0.000	0.000	0.000	0.095	-	45	0.000	0.000	0.000	0.270	-	-	0.165	
17.000	0.000	0.000	0.000	0.707	-	16	0.000	0.000	0.000	0.948	-	-				0.000	0.000	0.000	0.223	-	-	0.000	0.000	0.000	0.439	-	-	0.170	
17.500	0.000	0.000	0.000	0.417	-	15	0.000	0.000	0.000	0.679	-	-				0.000	0.000	0.000	0.434	-	-	0.000	0.000	0.000	0.670	-	-	0.175	
18.000	0.000	0.000	0.000	0.223	-	-	0.000	0.000	0.000	0.467	-	-				0.000	0.000	0.000	0.740	-	-	0.000	0.000	0.000	0.958	-	-	0.180	
18.500	0.000	0.000	0.000	0.106	-	-	0.000	0.000	0.000	0.308	-	-				0.000	0.000	0.000	1.12	-	-	0.000	0.000	0.000	1.30	-	-	0.185	
19.000	0.000	0.000	0.000	0.044	-	-	0.000	0.000	0.000	0.194	-	-				0.000	0.000	0.000	1.56	-	-	0.000	0.000	0.000	1.69	-	-	0.190	
19.500	0.000	0.000	0.000	0.016	-	-	0.000	0.000	0.000	0.117	-	-				0.000	0.000	0.000	2.04	-	-	0.000	0.000	0.000	2.12	-	-	0.195	
20.000	0.000	0.000	0.000	0.005	-	-	0.000	0.000	0.000	0.069	-	-				0.000	0.000	0.000	2.53	-	-	0.000	0.000	0.000	2.57	-	-	0.200	
21.000	0.000	0.000	0.000	0.001	-	-	0.000	0.000	0.000	0.021	-	-				0.000	0.000	0.000	3.53	-	-	0.000	0.000	0.000	3.53	-	-	0.210	
22.000	0.000	0.000	0.000	0.001	-	-	0.000	0.000	0.000	0.006	-	-				0.000	0.000	0.000	4.53	-	-	0.000	0.000	0.000	4.53	-	-	0.220	
23.000	0.000	0.000	0.000	0.001	-	-	0.000	0.000	0.000	0.001	-	-				0.000	0.000	0.000	5.53	-	-	0.000	0.000	0.000	5.53	-	-	0.230	
24.000	0.000	0.000	0.000	0.001	-	-	0.000	0.000	0.000	0.001	-	-				0.000	0.000	0.000	6.53	-	-	0.000	0.000	0.000	6.53	-	-	0.240	
25.000	0.000	0.000	0.000	0.001	-	-	0.000	0.000	0.000	0.001	-	-				0.000	0.000	0.000	7.53	-	-	0.000	0.000	0.000	7.53	-	-	0.250	
26.000	0.000	0.000	0.000	0.001	-	-	0.000	0.000	0.000	0.001	-	-				0.000	0.000	0.000	8.53	-	-	0.000	0.000	0.000	8.53	-	-	0.260	
<b>Σύνολα:</b>						0	46						0	0	0	0										0	30	0	0
<b>Αριθμός Πράξεων:</b>						0							0		0												0		0

ΤΡΑΠΕΖΑ ΠΕΙΡΑΙΩΣ (ΚΟ)

(Μέγεθος Συμβολαίου: 100 Χρεόγραφα, Τρόπος Εξάσκησης: Αμερικάνικος, Φυσική Παράδοση)

Δικαιώματα Αγοράς														Δικαιώματα Πώλησης																				
Απρίλιος 2026							Μάιος 2026							Λοιποί Μήνες		Απρίλιος 2026							Μάιος 2026							Λοιποί Μήνες				
Τιμή Εξάσκησης	Ανοιγμα	Ανιγτ Τιμή	Καπιτ Τιμή	Τελ Τιμή	Τιμή κλεισ.	Όγκος	Ανοικτές θέσεις	Ανοιγμα	Ανιγτ Τιμή	Καπιτ Τιμή	Τελ Τιμή	Τιμή κλεισ.	Όγκος	Ανοικτές θέσεις	Όγκος	Ανοικτές θέσεις	Ανοιγμα	Ανιγτ Τιμή	Καπιτ Τιμή	Τελ Τιμή	Τιμή κλεισ.	Όγκος	Ανοικτές θέσεις	Ανοιγμα	Ανιγτ Τιμή	Καπιτ Τιμή	Τελ Τιμή	Τιμή κλεισ.	Όγκος	Ανοικτές θέσεις	Όγκος	Ανοικτές θέσεις	Τιμή Εξάσκησης	
4.250	0.000	0.000	0.000		3.15	-	-	0.000	0.000	0.000		3.16	-	-			0.000	0.000	0.000		0.001	-	-		0.000	0.000	0.000		0.001	-	-			0.043
4.500	0.000	0.000	0.000		2.90	-	-	0.000	0.000	0.000		2.91	-	-			0.000	0.000	0.000		0.001	-	-		0.000	0.000	0.000		0.001	-	-			0.045
4.750	0.000	0.000	0.000		2.65	-	-	0.000	0.000	0.000		2.66	-	-			0.000	0.000	0.000		0.002	-	-		0.000	0.000	0.000		0.001	-	-			0.048
5.000	0.000	0.000	0.000		2.40	-	-	0.000	0.000	0.000		2.41	-	-			0.000	0.000	0.000		0.001	-	-		0.000	0.000	0.000		0.003	-	-			0.050
5.250	0.000	0.000	0.000		2.15	-	-	0.000	0.000	0.000		2.17	-	-			0.000	0.000	0.000		0.001	-	-		0.000	0.000	0.000		0.006	-	-			0.053
5.500	0.000	0.000	0.000		1.90	-	-	0.000	0.000	0.000		1.93	-	-			0.000	0.000	0.000		0.002	-	-		0.000	0.000	0.000		0.014	-	-			0.055
5.750	0.000	0.000	0.000		1.66	-	-	0.000	0.000	0.000		1.69	-	-			0.000	0.000	0.000		0.001	-	-		0.000	0.000	0.000		0.028	-	-			0.058
6.000	0.000	0.000	0.000		1.41	-	-	0.000	0.000	0.000		1.47	-	-			0.000	0.000	0.000		0.004	-	-		0.000	0.000	0.000		0.051	-	-			0.060
6.250	0.000	0.000	0.000		1.17	-	-	0.000	0.000	0.000		1.25	-	-			0.000	0.000	0.000		0.011	-	20		0.000	0.000	0.000		0.086	-	-			0.063
6.500	0.000	0.000	0.000		0.935	-	-	0.000	0.000	0.000		1.05	-	-			0.000	0.000	0.000		0.030	-	-		0.000	0.000	0.000		0.136	-	-			0.065
6.750	0.000	0.000	0.000		0.721	-	-	0.000	0.000	0.000		0.868	-	-			0.000	0.000	0.000		0.065	-	-		0.000	0.000	0.000		0.202	-	-			0.068
7.000	0.000	0.000	0.000		0.530	-	-	0.000	0.000	0.000		0.708	-	-			0.000	0.000	0.000		0.124	-	30		0.000	0.000	0.000		0.292	-	-			0.070
7.250	0.000	0.000	0.000		0.374	-	20	0.000	0.000	0.000		0.569	-	-			0.000	0.000	0.000		0.218	-	-		0.000	0.000	0.000		0.403	-	-			0.073
7.500	0.000	0.000	0.000		0.250	-	1,200	0.000	0.000	0.000		0.448	-	50			0.000	0.000	0.000		0.344	-	-		0.000	0.000	0.000		0.532	-	-			0.075
7.750	0.000	0.000	0.000		0.158	-	1,200	0.000	0.000	0.000		0.344	-	-			0.000	0.000	0.000		0.502	-	-		0.000	0.000	0.000		0.678	-	-			0.078
8.000	0.000	0.000	0.000		0.094	-	-	0.000	0.000	0.000		0.266	-	-			0.000	0.000	0.000		0.689	-	-		0.000	0.000	0.000		0.850	-	-			0.080
8.250	0.000	0.000	0.000		0.053	-	-	0.000	0.000	0.000		0.201	-	-			0.000	0.000	0.000		0.898	-	-		0.000	0.000	0.000		1.03	-	-			0.083
8.500	0.000	0.000	0.000		0.028	-	-	0.000	0.000	0.000		0.146	-	-			0.000	0.000	0.000		1.12	-	-		0.000	0.000	0.000		1.23	-	-			0.085
8.750	0.000	0.000	0.000		0.014	-	-	0.000	0.000	0.000		0.109	-	-			0.000	0.000	0.000		1.36	-	-		0.000	0.000	0.000		1.44	-	-			0.088
9.000	0.000	0.000	0.000		0.007	-	-	0.000	0.000	0.000		0.078	-	-			0.000	0.000	0.000		1.60	-	-		0.000	0.000	0.000		1.66	-	-			0.090
9.250	0.000	0.000	0.000		0.003	-	-	0.000	0.000	0.000		0.056	-	-			0.000	0.000	0.000		1.85	-	-		0.000	0.000	0.000		1.89	-	-			0.093
9.500	0.000	0.000	0.000		0.001	-	-	0.000	0.000	0.000		0.040	-	-			0.000	0.000	0.000		2.10	-	-		0.000	0.000	0.000		2.13	-	-			0.095
9.750	0.000	0.000	0.000		0.001	-	-	0.000	0.000	0.000		0.027	-	-			0.000	0.000	0.000		2.35	-	-		0.000	0.000	0.000		2.36	-	-			0.098
10.000	0.000	0.000	0.000		0.001	-	-	0.000	0.000	0.000		0.019	-	-			0.000	0.000	0.000		2.60	-	-		0.000	0.000	0.000		2.61	-	-			0.100
10.500	0.000	0.000	0.000		0.001	-	-	0.000	0.000	0.000		0.009	-	-			0.000	0.000	0.000		3.10	-	-		0.000	0.000	0.000		3.10	-	-			0.105
11.000	0.000	0.000	0.000		0.001	-	-	0.000	0.000	0.000		0.004	-	-			0.000	0.000	0.000		3.60	-	-		0.000	0.000	0.000		3.60	-	-			0.110
11.500	0.000	0.000	0.000		0.001	-	-						-	-			0.000	0.000	0.000		4.10	-	-						-	-			0.115	
12.000	0.000	0.000	0.000		0.001	-	-						-	-			0.000	0.000	0.000		4.60	-	-						-	-			0.120	
12.500	0.000	0.000	0.000		0.001	-	-						-	-			0.000	0.000	0.000		5.10	-	-						-	-			0.125	
13.000	0.000	0.000	0.000		0.001	-	-						-	-			0.000	0.000	0.000		5.60	-	-						-	-			0.130	
<b>Σύνολα:</b>						0	2,420						0	50	0	0					0	50						0	0	0	0			
<b>Αριθμός Πράξεων:</b>						0							0		0						0.00							0		0				

Προϊόν Δανεισμού	Υποκείμενος Τίτλος	Πολυμερείς Συναλλαγές[1]					Διμερείς Συναλλαγές[2]		Δανεισμός Τίτλων μέσω ΟΤC[3]
		Ανοιχτές θέσεις[5]	Προσφερόμενη ποσότητα	Μ.Σ.Τ[4]	Όγκος συναλλαγών	Μ.Σ.Τ[4]	Όγκος συναλλαγών	Όγκος συναλλαγών	
ALWNBOR	Allwyn AG (ΚΟ)	270,069	238,021	5.49%	231,100	5.44%	---	---	10,007,653
AETFBOR	ALPHA ETF FTSE Athex Large Cap	---	---	---	---	---	---	---	2,000
ALPHABOR	ALPHA ΤΡΑΠΕΖΑ (ΚΟ)	8,000	1,303,023	5.49%	---	---	---	---	185,086,425
AEMBOR	ALTER EGO MEDIA (ΚΟ)	---	---	---	---	---	---	---	---
ACAGBOR	AUSTRIACARD (ΚΑ)	---	3,895	5.49%	---	---	---	---	962
OTOELBOR	AUTOHELLAS (ΚΟ)	7,400	12,365	5.49%	---	---	---	---	81,042
BYLOTBOR	BALLY'S INTRALOT (ΚΟ)	---	996,303	5.49%	---	---	---	---	34,205,688
BOCHGRBOR	BANK OF CYPRUS (ΚΟ)	---	1,273,698	5.49%	---	---	---	---	496,645
CENERBOR	CENERGY HOLDINGS (ΚΑ)	16,272	27,720	5.49%	---	---	20,762	4.00%	1,307,555
EEEBOR	COCA-COLA HBC AG (ΚΟ)	1,160	15,466	5.49%	---	---	---	---	166,116
CREDIABOR	CrediaBank (ΚΟ)	1,794	4	5.58%	---	---	---	---	276,240
DIMANDBOR	DIMAND (ΚΟ)	---	---	---	---	---	---	---	12,342
EUROBBOR	EUROBANK (ΚΟ)	2,382	1,392,048	5.49%	---	---	---	---	120,924,707
FOYRKBOR	FOURLIS ΣΥΜΜΕΤΟΧΩΝ (ΚΟ)	2,500	13,336	5.49%	---	---	---	---	113,922
ELPEBOR	HELLENIQ ENERGY (ΚΟ)	56,203	65,771	5.49%	---	---	---	---	714,539
INTEKBOR	IDEAL HOLDINGS (ΚΟ)	---	13,037	5.49%	---	---	---	---	45,787
INTRKBOR	INTRACOM HOLDINGS (ΚΟ)	---	114,704	5.49%	---	---	---	---	264,706
BELABOR	JUMBO (ΚΟ)	---	187,360	5.49%	---	---	---	---	695,106
LAMDABOR	LAMDA DEVELOPMENT(ΚΟ)	---	54,423	5.49%	---	---	---	---	263,751
MTLNBOR	METLEN PLC (ΚΟ)	16,990	217,498	5.49%	---	---	---	---	1,498,737
MIGBOR	MIG (ΚΟ)	1,495	---	---	---	---	---	---	39,913
PROFBOR	PROFILE (ΚΟ)	---	21,070	5.49%	---	---	---	---	62,549
QLCOBOR	QUALCO GROUP (ΚΟ)	---	---	---	---	---	---	---	975,278
QUESTBOR	QUEST ΣΥΜΜΕΤΟΧΩΝ (ΚΟ)	4,191	7,771	5.49%	---	---	---	---	48,196
TITCBOR	TITAN (ΚΑ)	5,481	228,107	5.49%	---	---	---	---	124,882
TRESTATESBOR	TRADE ESTATES ΑΕΕΑΠ (ΚΟ)	---	196	5.49%	---	---	---	---	---
VIOBOR	VIOHALCO SA/NV (ΚΑ)	---	78,459	5.49%	---	---	---	---	---
AVAXBOR	ΑΒΑΞ Α.Ε. (ΚΟ)	7,900	67,628	5.49%	---	---	---	---	473,789
ADMIEBOR	ΑΔΜΗΕ ΣΥΜΜΕΤΟΧΩΝ Α.Ε. (ΚΟ)	2,000	272,984	5.49%	---	---	---	---	5,269,105
AEGNBOR	ΑΕΡΟΠΟΡΙΑ ΑΙΓΑΙΟΥ (ΚΟ)	---	154,844	5.49%	---	---	---	---	455,658
AKTRBOR	ΑΚΤΟΡ Α.Ε. ΣΥΜ/ΧΩΝ (ΚΟ)	---	26,697	5.49%	---	---	---	---	747,255

Σημειώσεις Προϊόντων Δανεισμού

[1] - Πολυμερείς Συμβάσεις Δανειοδοσίας των μεθόδων 8-1, 8-2 και 8-3-3 (σύμφ. Με Αποφ.17 ΔΣ του Χρηματιστηρίου).

[2] - Διμερείς Συμβάσεις Δανειοδοσίας των μεθόδων 8-3-1 και 8-3-2 & Συμβάσεις της μεθόδου 4 (σύμφ. Με Αποφ. 20 ΔΣ του Χρηματιστηρίου).

[3] - Τα στοιχεία Συναλλαγές Δανεισμού Τίτλων μέσω ΟΤC δηλώνονται από τους χειριστές ΣΑΤ και αφορούν τις ποσότητες που έχουν καταγραφεί στο ΣΑΤ έως και τη προηγούμενη εργάσιμη ημέρα.

[4] - Μ.Σ.Τ: - Μέση Σταθμισμένη Τιμή (ως προς τα τεμάχια)

[5] - Τα στοιχεία αφορούν σε ανοιχτές θέσεις πριν την έναρξη της συνεδρίασης

Προϊόν Δανεισμού	Υποκείμενος Τίτλος	Πολυμερείς Συναλλαγές[1]					Διμερείς Συναλλαγές[2]		Δανεισμός Τίτλων μέσω ΟΤC[3]
		Ανοιχτές θέσεις[5]	Προσφερόμενη ποσότητα	Μ.Σ.Τ[4]	Όγκος συναλλαγών	Μ.Σ.Τ[4]	Όγκος συναλλαγών	Μ.Σ.Τ[4]	Όγκος συναλλαγών
GEKTERNABOR	ΓΕΚ ΤΕΡΝΑ (ΚΟ)	12,566	38,877	5.49%	---	---	---	---	1,144,913
PPCBOR	ΔΕΗ (ΚΟ)	60,370	102,342	5.49%	---	---	---	---	10,085,027
ΑΙΑBOR	ΔΙΕΘΝΗΣ ΑΕΡΟΛΙΜΕΝΑΣ ΑΘΗΝΩΝ(ΚΟ)	9,673	11,181	5.49%	---	---	---	---	323,183
ΕΤΕBOR	ΕΘΝΙΚΗ ΤΡΑΠΕΖΑ (ΚΟ)	56,465	270,297	5.49%	---	---	---	---	24,103,764
ΕΛΗBOR	ΕΛΒΑΛΧΑΛΚΟΡ (ΚΟ)	11,714	131,730	5.49%	---	---	---	---	310,816
ΕΛΛΑΚΤΟΒΟR	ΕΛΛΑΚΤΩΡ (ΚΟ)	53,732	117,631	5.49%	---	---	---	---	110,826
ΕΧΑΕΒΟR	ΕΛΛΗΝ. ΧΡΗΜΑΤΙΣΤΗΡΙΑ-Χ.Α. (ΚΟ)	14,409	312	5.49%	---	---	---	---	339,370
ΕΥΔΑΡΒΟR	ΕΥΔΑΠ (ΚΟ)	641	81,531	5.49%	---	---	---	---	384,185
ΚRIBOR	ΚΡΙ - ΚΡΙ (ΚΟ)	2,999	---	---	---	---	---	---	---
ΜΟΗΒΟR	ΜΟΤΟΡ ΟΪΛ (ΚΟ)	29,844	147,012	5.49%	800	3.70%	---	---	770,943
ΝΟΑΛΒΟR	ΝΟΒΑΛ ΠΡΟΠΕΡΤΥ ΑΕΕΑΠ (ΚΟ)	---	---	---	---	---	---	---	---
ΟΛΤΗΒΟR	ΟΛΘ (ΚΟ)	---	3,003	5.49%	---	---	---	---	750
ΡΡΑΒΟR	ΟΛΠ (ΚΟ)	4,500	289	5.50%	---	---	---	---	86,154
ΗΤΟΒΟR	ΟΤΕ (ΚΟ)	2,900	182,999	5.49%	400	3.70%	---	---	4,138,659
ΣΑRΒΟR	ΣΑΡΑΝΤΗΣ ΓΡ. (ΚΟ)	3,508	6,259	5.49%	---	---	---	---	125,328
ΟΡΤΙΜΑΒΟR	ΤΡΑΠΕΖΑ ΟΡΤΙΜΑ ΒΑΝΚ (ΚΟ)	200	912,803	5.49%	---	---	---	---	5,130,859
ΤΡΕΙRΒΟR	ΤΡΑΠΕΖΑ ΠΕΙΡΑΙΩΣ (ΚΟ)	78,000	587,571	5.49%	---	---	---	---	11,612,025

Σημειώσεις Προϊόντων Δανεισμού

[1] - Πολυμερείς Συμβάσεις Δανειοδοσίας των μεθόδων 8-1, 8-2 και 8-3-3 (σύμφ. Με Αποφ.17 ΔΣ του Χρηματιστηρίου).

[2] - Διμερείς Συμβάσεις Δανειοδοσίας των μεθόδων 8-3-1 και 8-3-2 & Συμβάσεις της μεθόδου 4 (σύμφ. Με Αποφ. 20 ΔΣ του Χρηματιστηρίου).

[3] - Τα στοιχεία Συναλλαγές Δανεισμού Τίτλων μέσω ΟΤC δηλώνονται από τους χειριστές ΣΑΤ και αφορούν τις ποσότητες που έχουν καταγραφεί στο ΣΑΤ έως και τη προηγούμενη εργάσιμη ημέρα.

[4] - Μ.Σ.Τ: - Μέση Σταθμισμένη Τιμή (ως προς τα τεμάχια)

[5] - Τα στοιχεία αφορούν σε ανοιχτές θέσεις πριν την έναρξη της συνεδρίασης

**Κωδικοί και ονομασίες Κλάδων Οικονομικής Δραστηριότητας του Χρηματιστηρίου Αθηνών**

12003 - Διαπραγματεύσιμα Αμοιβαία Κεφάλαια	10101010 Υπηρεσίες Ηλεκτρονικών Υπολογιστών
10101015 Λογισμικό	10102030 Υλικό Υπολογιστών
15101010 Εξοπλισμός Τηλεπικοινωνιών	15102015 Υπηρεσίες Τηλεπικοινωνιών
20101010 Υγειονομικές Μονάδες	20102010 Ιατρικός Εξοπλισμός
20103015 Φαρμακευτικά Προϊόντα	30101010 Τράπεζες
30202000 Διαφοροποιημένες Χρηματοοικονομικές Υπηρεσίες	30202010 Διαχείριση Κεφαλαίων & Θεματοφύλακες
30202015 Επενδυτικές Υπηρεσίες	30204000 Επενδυτικές Εταιρείες κλειστού τύπου
30302010 Γενικές Ασφάλειες	30302015 Μεσίτες Ασφαλίσεων
30302025 Ασφάλειες Ιδιοκτησίας & Ζημιών	35101010 Συμμετοχές & Ανάπτυξη Ακίνητης Περιουσίας
35101015 Υπηρεσίες Ακίνητης Περιουσίας	35102000 Διαφοροποιημένες Α.Ε.Ε.Α.Π.
35102045 Α.Ε.Ε.Α.Π. Εμπορικών Χώρων	40202015 Έπιπλα
40202020 Οικιακές Συσκευές	40203040 Ηλεκτρονική Ψυχαγωγία
40204020 Ρούχα και Αξεσουάρ	40301010 Ψυχαγωγία
40301030 Εκδόσεις	40301035 Ραδιοτηλεοπτικοί Φορείς
40401010 Διαφοροποιημένοι Έμποροι	40401020 Εμπόριο Ενδυμάτων
40401025 Εμπόριο Προϊόντων Οικιακής Βελτίωσης	40401030 Εξειδικευμένο Λιανικό Εμπόριο
40501010 Αεροπορικές Εταιρείες	40501015 Ταξίδια & Τουρισμός
40501020 Τυχερά Παιχνίδια	40501025 Ξενοδοχεία & Πανσιόν
45101015 Απόσταση & Οινοπαραγωγή	45101020 Αναψυκτικά
45102010 Γεωργεία, Αλιεία, Εκτροφή και Φυτείες	45102020 Τρόφιμα
45103010 Καπνός	45201010 Λιανικό & Χονδρικό Εμπόριο Τροφίμων
45201020 Είδη Προσωπικής Φροντίδας	50101010 Κατασκευές
50101020 Κατασκευαστές Στέγασης & Επικαλύψεων	50101030 Τσιμέντα
50101035 Άλλα Οικοδομικά Υλικά	50202010 Ηλεκτρικά Εξαρτήματα
50203015 Πλαστικά	50203030 Υλικά Συσκευασίας
50204000 Μηχανήματα Βιομηχανικού Εξοπλισμού	50204020 Μηχανήματα Κατασκευών
50205010 Προμηθευτές Βιομηχανίας	50205020 Υποστηρικτικές Υπηρεσίες προς Επιχειρήσεις
50205030 Υπηρεσίες Μαζικής Εκτύπωσης	50206015 Εμπορικά Οχήματα & Ανταλλακτικά
50206030 Θαλάσσιες Μεταφορές	50206060 Υπηρεσίες Μεταφορών
55101000 Διαφοροποιημένα Υλικά	55101020 Κλωστοϋφαντουργικά Προϊόντα
55102000 Ορυχεία	55102010 Σίδηρος & Χάλυβας
55102015 Μεταλλουργία	55102035 Αλουμίνιο
60101020 Διυλιστήρια & Εμπορία Πετρελαιοειδών	65101010 Εναλλακτική Ηλεκτρική Ενέργεια
65101015 Συμβατική Ηλεκτρική Ενέργεια	65102000 Πολλαπλών Υπηρεσιών Κοινής Ωφέλειας
65102030 Ύδρευση	

# ATHEXGROUP

Athens Exchange Group

Λεωφ. Αθηνών 110 | 104 42 Αθήνα  
110 Athinon Ave | 104 42 Athens GR  
T +30 210 3366 800  
[www.athexgroup.gr](http://www.athexgroup.gr)