

26

Ημερήσιο Δελτίο
Συναλλακτικής Δραστηριότητας

Daily Official List
of Trading Activity



Αποποίηση Ευθύνης:

Η εταιρεία Ελληνικά Χρηματιστήρια-Χρηματιστήριο Αθηνών Ανώνυμη Εταιρεία Συμμετοχών καταβάλλει κάθε δυνατή προσπάθεια ώστε να διασφαλίσει ότι οι πληροφορίες και τα λοιπά στοιχεία που εμφανίζονται στο Ημερήσιο Δελτίο Τιμών (Η.Δ.Τ.) είναι ορθά και πλήρη αλλά δεν έχει καμία ευθύνη για ενδεχόμενο λάθος ή παράλειψη στοιχείων και / ή ευθύνη σχετικά με την ακρίβεια, αξιοπιστία, επικαιροποίηση και πληρότητα των παραπάνω πληροφοριών και στοιχείων ή ευθύνη προερχόμενη άμεσα ή έμμεσα από την χρήση των παραπάνω πληροφοριών.

Η Εταιρία δεν έχει καμία ευθύνη για την ακρίβεια των στοιχείων που περιλαμβάνονται στις ανακοινώσεις των εισηγμένων εταιρειών. Πιθανές προσβολές δικαιωμάτων τρίτων από το περιεχόμενο των ανακοινώσεων συνιστούν αποκλειστική ευθύνη του αποστολέα των ανακοινώσεων.

Όλα τα αναγραφόμενα στο Η.Δ.Τ. στοιχεία παρέχονται μόνο για τους σκοπούς της πληροφόρησης και δεν συνιστούν παροχή επενδυτικών συμβουλών ή πρόσκληση για επένδυση σε κινητές αξίες που διαπραγματεύονται στο Χρηματιστήριο Αθηνών.

Αναγνωρίζεται και συμφωνείται ότι όλα τα δικαιώματα επί των πληροφοριών που εμφανίζονται στο Η.Δ.Τ. θα αποτελούν κυριότητα της εταιρίας και οποιοδήποτε άλλο δικαίωμα συμπεριλαμβανομένου του δικαιώματος πνευματικής ιδιοκτησίας, σήματος κλπ. ανήκουν στο Χρηματιστήριο Αθηνών.

Τα ανωτέρω στοιχεία αποτελούν ιδιοκτησία της Εταιρίας και προστατεύονται σύμφωνα με τις διατάξεις περί πνευματικής ιδιοκτησίας. Απαγορεύεται α) η με οποιοδήποτε τρόπο ή μέσο αναπαραγωγή, αναδημοσίευση, τροποποίηση, αντιγραφή, πώληση, μετάδοση ή διανομή του συνόλου ή μέρους τους, χωρίς αναφορά στην πηγή και β) η εμπορική εκμετάλλευση των στοιχείων από τρίτους.

Η Εταιρία δεν φέρει καμία ευθύνη προερχόμενη άμεσα ή έμμεσα από χρήση ή τυχόν αλλοίωση των ανωτέρω στοιχείων όταν αυτά χρησιμοποιούνται από

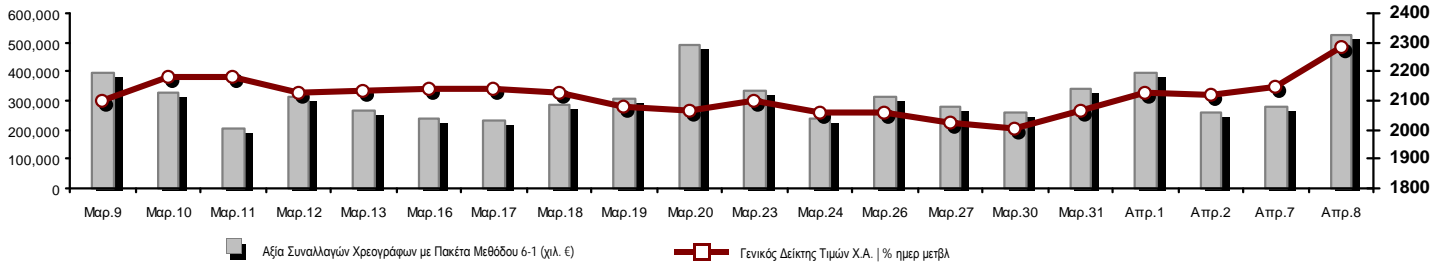
Ελληνικά Χρηματιστήρια - Χρηματιστήριο Αθηνών Α.Ε. Συμμετοχών

Λεωφόρος Αθηνών 110, 10442 Αθήνα, Τηλ: (210) 33.66.800, Fax: (210) 32.13.938

www.athexgroup.gr

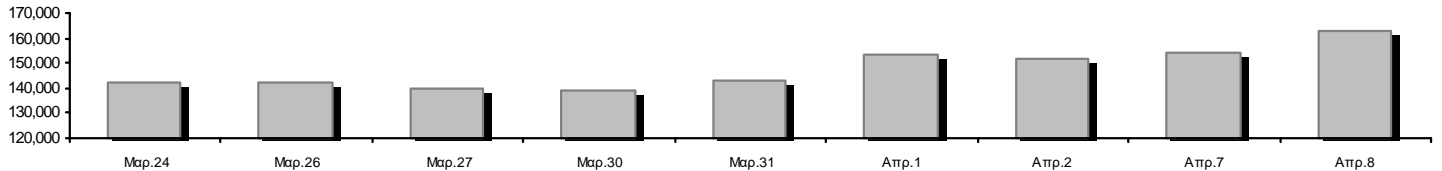
Οι Αγορές Χρεογράφων Παραγώγων Δανεισμού

Γενικός Δείκτης Τιμών και Αξία Συναλλαγών Μετοχών και Παραγώγων

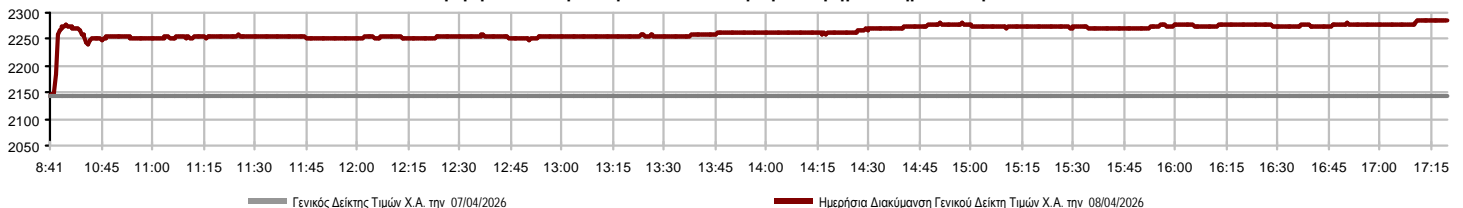


Κεφαλαιοποίηση Χ.Α. (εκατ €) **:	163,176.14		Συνολικές Ανοικτές Θέσεις σε Παράγωγα	1,691,111
Ημερήσια μεταβολή: εκατ. € %	9,298.38	6.04%	Ανοικτές θέσεις σε ΣΜΕ επί Δεικτών % ημερ μετβλ	9,197 0.00%
Μέση ετήσια Κεφ/ποίηση: εκατ. € % Μετβλ. Μέση προηγ. έτος	152,780.59	19.65%	Ανοικτές θέσεις σε ΣΜΕ επί μετοχών % ημερ μετβλ	1,674,431 0.00%
Γενικός Δείκτης Τιμών Χ.Α. % ημερ μετβλ	2,285.92	6.58%	Ανοικτές θέσεις σε Δικαιώματα επί Δεικτών % ημερ μετβλ	3,574 0.00%
Κεφαλαιοποίηση Γενικού Δείκτη (εκατ. €)	153,494.06		Ανοικτές θέσεις σε Δικαιώματα επί μετοχών % ημερ μετβλ	3,909 0.00%
Ημερήσια μεταβολή (εκατ. €)	8,570.52			
Αξία Συναλλαγών Χρεογράφων με Πακέτα Μεθόδου 6-1 (χιλ. €)	524,911.86		Πλήθος Συμβολαίων Παραγώγων:	82,782
Ημερήσια μεταβολή: %	242,167.86	85.65%	Ημερήσια μεταβολή: τμχ %	44,962 118.88%
Μέση Αξία Συν/γών ΥΙD: χιλ. € % Μετβλ Μέση προηγ. έτος	369,835.67	71.16%	Μέσος Όγκος Συμβ. ΥΙD: % Μετβλ Μέσο προηγ. Έτος	90,607 57.36%
Αξία Συναλλαγών Πακέτων Μεθόδου 6-1 (χιλ. €)	32,532.18		Πλήθος Πράξεων Παραγώγων:	7,839
Αξία Συναλλαγών Πακέτων Μεθόδου 6-2 & 6-3 (χιλ. €)	0.00		Ημερήσια μεταβολή: πλήθος %	5,268 204.90%
Αξία Συναλλαγών Ομολόγων (χιλ.€)	1,066.69		Μέσο Πλήθος Πράξεων ΥΙD: % Μετβλ Μέσο προηγ. Έτος	3,185 44.03%
Όγκος Συναλλαγών Χρεογράφων με Πακέτα Μεθόδου 6-1 (χιλ. Τμχ)	96,281.07		Συνολικές Ανοικτές Θέσεις σε Δανεισμό	689,155
Ημερήσια μεταβολή: χιλ. τμχ %	49,645.85	106.46%	Ημερήσια μεταβολή: τμχ %	-56,203 -7.54%
Μέσος Όγκος Συν/γών ΥΙD: % Μετβλ Μέσο προηγ. Έτος	57,325.14	37.51%	Πλήθος Συναλλαγών Δανεισμού (Πολυμερής/Διμερής)	143,495
Όγκος Συναλλαγών Πακέτων Μεθόδου 6-1 (χιλ. Τεμάχια)	5,258.02		Ημερήσια μεταβολή: τμχ %	-109,567
Όγκος Συναλλαγών Πακέτων Μεθόδου 6-2 & 6-3 (χιλ. Τεμάχια)	0.00		Πλήθος Πολυμερών Συναλλαγών	138,995
Όγκος Συναλλαγών Ομολόγων	1,071,000		Πλήθος Διμερών Συναλλαγών	4,500
Πλήθος Πράξεων Χρεογράφων με Πακέτα Μεθόδου 6-1	115,328		Πλήθος Πράξεων Δανεισμού:	16
Ημερήσια μεταβολή: πλήθος %	33,838	41.52%	Ημερήσια μεταβολή: %	3
Μέσο Πλήθος Πράξεων ΥΙD: % Μετβλ Μέσο προηγ. Έτος	77,619	54.90%	Πλήθος Πράξεων Πολυμερών Συναλλαγών	14
Πλήθος πακέτων Μεθόδου 6-1	33		Πλήθος Πράξεων Διμερών Συναλλαγών	2
Πλήθος πακέτων Μεθόδου 6-2 & 6-3	0			
Πλήθος συναλλαγών Ομολόγων	224			

Κεφαλαιοποίηση Χ.Α. (εκατ €) **



Ημερήσια Διακύμανση Γενικού Δείκτη Τιμών Χρηματιστηρίου Αθηνών



Χρηματιστηριακοί Δείκτες

Όνομασία Δείκτη	08/04/2026	07/04/2026	Δ μον.	Δ %	Κατώτερη	Ανώτερη	Κατ.έτους	Ανωτ.έτους	Ετησ. μεταβ.
Γενικός Δείκτης Τιμών Χ.Α.	2,285.92 #	2,144.71	141.21	6.58%	2,144.71	2,285.92	1,998.09	2,407.09	7.79% #
Δείκτης Συνολικής Απόδοσης Γενικού Δείκτη Χ.Α.	4,519.70 #	4,231.95	287.75	6.80%	4,231.95	4,519.70	3,942.63	4,745.66	8.13% #
Δείκτης ATHEX ESG	2,719.55 #	2,542.89	176.66	6.95%	2,542.89	2,719.66	2,361.87	2,867.98	8.68% #
Δείκτης Τιμών Μικρής Κεφαλαιοποίησης ΧΑ	2,339.63 #	2,268.95	70.68	3.12%	2,268.95	2,341.31	2,193.29	2,627.20	-8.21% ☹
Δείκτης Τιμών EN.A. Growth ΧΑ	17,909.75 #	17,513.12	396.63	2.26%	17,513.12	18,095.73	16,564.67	20,788.55	-9.48% ☹
FTSE/Χ.Α. Large Cap	5,828.97 #	5,445.92	383.05	7.03%	5,445.92	5,828.97	5,057.48	6,153.73	8.93% #
FTSE/Χ.Α. Mid Cap	2,746.35 #	2,656.07	90.28	3.40%	2,656.07	2,769.63	2,510.28	2,906.28	-2.78% ☹
FTSE/Χ.Α. Υψηλής Μερισματικής Απόδοσης	4,883.05 #	4,747.01	136.04	2.87%	4,747.01	4,883.12	4,495.63	5,149.57	-1.20% ☹
FTSE/Χ.Α. Δείκτης Αγοράς	1,374.29 #	1,282.85	91.44	7.13%	1,282.85	1,374.29	1,190.89	1,449.15	8.98% #
FTSE/Χ.Α. Τράπεζες	2,650.62 #	2,394.30	256.32	10.71%	2,394.30	2,650.62	2,143.30	2,859.37	15.55% #
FTSE/ATHEX ΤΕΧΝΟΛΟΓΙΑ & ΤΗΛΕΠΙΚΟΙΝΩΝΙΕΣ	6,607.56 #	6,430.80	176.76	2.75%	6,430.80	6,652.25	6,027.65	6,900.98	-2.47% ☹
FTSE/ATHEX ΥΓΕΙΑΣ	5,721.57 #	5,490.95	230.62	4.20%	5,490.95	5,743.78	4,884.62	6,137.55	12.61% #
FTSE/ATHEX ΧΡΗΜΑΤΟΟΙΚΟΝΟΜΙΚΕΣ ΥΠΗΡΕΣΙΕ	12,390.00 #	11,197.01	1,192.99	10.65%	11,197.01	12,390.00	10,029.11	13,356.35	15.50% #
FTSE/ATHEX ΑΚΙΝΗΤΗΣ ΠΕΡΙΟΥΣΙΑΣ	5,323.50 #	5,199.32	124.18	2.39%	5,199.32	5,334.60	5,093.00	5,898.28	-5.21% ☹
FTSE/ATHEX ΚΑΤΑΝΑΛΩΤΙΚΑ ΠΡΟΪΟΝΤΑ	4,954.46 #	4,844.25	110.21	2.28%	4,844.25	5,021.09	4,472.82	5,876.98	-15.17% ☹
FTSE/ATHEX ΒΑΣΙΚΑ ΑΓΑΘΑ	9,983.22 #	9,621.41	361.81	3.76%	9,621.41	10,077.41	8,640.95	10,243.39	13.28% #
FTSE/ATHEX ΒΙΟΜΗΧΑΝΙΕΣ	11,570.60 #	10,957.09	613.51	5.60%	10,957.09	11,591.33	10,051.45	12,182.07	15.11% #
FTSE/ATHEX ΠΡΩΤΕΣ ΎΛΕΣ	10,346.59 #	9,555.95	790.64	8.27%	9,555.95	10,347.45	8,778.94	11,861.41	8.61% #
FTSE/ATHEX ΕΝΕΡΓΕΙΑ & ΥΠΗΡΕΣΙΕΣ ΚΟΙΝΗΣ ΩΦ	7,013.68 #	6,746.64	267.04	3.96%	6,735.53	7,017.19	6,127.28	7,506.29	1.98% #
Δείκτης Όλων των Μετοχών Χ.Α.	518.38 #	490.04	28.34	5.78%	518.38	518.38	460.14	542.74	7.04% #
Ελληνικός Δείκτης Mid & Small Cap	3,029.16 #	2,913.40	115.76	3.97%	2,913.40	3,029.16	2,761.30	3,115.91	4.62% #
FTSE/Χ.Α. Large Cap Συνολικής Απόδοσης	10,461.86 #	9,774.36	687.50	7.03%			9,100.35	11,012.64	9.28% #
FTSE/Χ.Α. Mid Cap Συνολικής Απόδοσης	3,940.36 #	3,810.83	129.53	3.40%			3,625.91	4,168.37	-2.78% ☹
MSCI GREECE REBASED	9,404.95 #	8,613.12	791.83	9.19%	8,613.12	9,404.95	7,755.87	10,138.65	9.82% #
Ελληνικός Δείκτης Εταιρικών Ομολόγων	143.40 ☹	143.51	-0.10	-0.07%			143.28	145.27	-0.66% ☹
Ελληνικός Δείκτης Τιμών Εταιρικών Ομολόγων	92.37 ☹	92.48	-0.11	-0.12%			92.37	93.97	-1.67% ☹

Σημείωση 1: Το κλείσιμο των Δεικτών FTSE/Med 100, Ελληνικός Δείκτης Εταιρικών Ομολόγων και, Ελληνικός Δείκτης Τιμών Εταιρικών Ομολόγων αφορούν την συνεδρίαση της 02/04/2026.

Σημείωση 2: Ο Ελληνικός Δείκτης Mid & Small Cap είναι Customized δείκτης υπολογιζόμενος από το Χρηματιστήριο Αθηνών.

Αναλυτικά Στοιχεία Συναλλαγών Αγοράς Χρεογράφων

	Όλα τα Χρεόγραφα	Κύρια Αγορά	Επιτήρηση	Διαπραγματεύσιμα Αμοιβαία Κεφάλαια
Σύνολα	131	128	2	1
Ανοδικές / Καθοδικές / Σταθερές:	115 / 8 / 8	114 / 7 / 7	0 / 1 / 1	1 / 0 / 0
Κεφαλαιοποίηση Χ.Α. (εκατ €) **	163,176.14	163,173.43	2.71	
Μέση Ημερήσια Αξία Συνγών (χιλ. €)	369,835.67	369,755.11	5.90	474.12
Αξία Συναλλαγών	524,911.86	524,610.33	1.12	300.41
Κύριος Πίνακας:	492,379.68	492,078.15	1.12	300.41
Προσυμφωνημένων Συναλλαγών 6_1_2_3:	32,532.18	32,532.18	0.00	0.00
Πίνακας Εκποιήσεων:	0.00	0.00	0.00	0.00
Πίνακας Ειδικών Όρων:	0.00	0.00	0.00	0.00
Μέσος Ημερήσιος Όγκος Συναλλαγών	57,325,138	57,368,655	6,217	8,377
Όγκος Συναλλαγών	96,281,071	96,271,452	4,472	5,147
Κύριος Πίνακας:	91,023,050	91,013,431	4,472	5,147
Προσυμφωνημένων Συναλλαγών 6_1_2_3:	5,258,021	5,258,021	0	0
Πίνακας Εκποιήσεων:	0	0	0	0
Πίνακας Ειδικών Όρων:	0	0	0	0
Μέσο Ημερήσιο Πλήθος Πράξεων	77,619	77,440	13	169
Αριθμός Πράξεων	115,328	115,159	6	163
Κύριος Πίνακας:	115,295	115,126	6	163
Προσυμφωνημένων Συναλλαγών 6_1_2_3:	33	33	0	0
Πίνακας Εκποιήσεων:	0	0	0	0
Πίνακας Ειδικών Όρων:	0	0	0	0

Στοιχεία Συναλλαγών Κλάδων Χρηματιστηρίου Αθηνών & Χρηματοοικονομικών Προϊόντων (Δ.Α.Κ.)

Κωδικός	Κλάδοι	Ανοδικές / Καθοδικές / Σταθερές	Αριθμός Πράξεων	Όγκος Συναλλαγών	Αξία Συναλλαγών	% στη Συνολική Αξία
12000	- Χρηματοοικονομικά Προϊόντα	1 / 0 / 0	163	5,147	300,414.30	0.06%
3510	- Ακίνητη Περιουσία	11 / 0 / 1	2,793	885,577	4,153,385.43	0.79%
3030	- Ασφάλειες	2 / 0 / 0	217	110,711	264,640.59	0.05%
5020	- Βιομηχανικά Προϊόντα & Υπηρεσίες	18 / 0 / 1	5,167	995,353	10,578,490.58	2.02%
4040	- Εμπόριο	9 / 1 / 0	3,850	1,027,822	16,967,168.75	3.23%
6010	- Ενέργεια	2 / 2 / 0	5,691	1,187,461	21,679,804.70	4.13%
4020	- Καταναλωτικά Προϊόντα & Υπηρεσίες	3 / 0 / 1	125	175,467	53,501.53	0.01%
5010	- Κατασκευές & Υλικά Κατασκευών	12 / 0 / 0	8,102	2,171,643	29,048,905.35	5.53%
4030	- Μέσα Ενήμερωσης	3 / 0 / 0	405	125,902	546,844.42	0.10%
4520	- Προσωπική Φροντίδα, Φάρμακα & Παντοπωλεία	2 / 0 / 0	771	67,103	954,626.61	0.18%
5510	- Πρώτες Ύλες	11 / 1 / 3	2,837	698,959	3,944,285.83	0.75%
4050	- Ταξίδια και Αναψυχή	3 / 1 / 2	8,008	4,554,114	21,613,874.25	4.12%
1010	- Τεχνολογία	12 / 0 / 0	3,528	1,562,590	5,726,352.01	1.09%
1510	- Τηλεπικοινωνίες	2 / 0 / 0	2,412	458,381	8,078,222.00	1.54%
3010	- Τράπεζες	8 / 0 / 0	58,510	79,134,170	344,893,163.39	65.71%
4510	- Τρόφιμα, Ποτά & Καπνοβιομηχανίες	5 / 1 / 0	588	79,267	2,739,911.30	0.52%
2010	- Υγεία	2 / 1 / 0	200	164,784	228,229.55	0.04%
6510	- Υπηρεσίες Κοινής Ωφέλειας	5 / 0 / 0	11,153	2,290,964	52,361,158.53	9.98%
3020	- Χρηματοοικονομικές Υπηρεσίες	4 / 1 / 0	316	95,549	700,574.10	0.13%

Οι 10 Μετοχές με τη μεγαλύτερη Άνοδο & Πτώση

Κύρια Αγορά

Μετοχές με τη μεγαλύτερη Θετική μεταβολή τιμής	Τιμή κλεισ.	Μεταβ.	Μετοχές με τη μεγαλύτερη Αρνητική μεταβολή τιμής	Τιμή κλεισ.	Μεταβ.
ALPHA ΤΡΑΠΕΖΑ (ΚΟ)	3.862	13.06% #	HELLENIQ ENERGY (ΚΟ)	9.7	-2.02% α
ΤΡΑΠΕΖΑ ΠΕΙΡΑΙΩΣ (ΚΟ)	8.436	12.00% #	ALPHA TRUST ΣΥΜΜΕΤΟΧΩΝ (ΚΟ)	19.85	-0.75% α
ΕΛΒΑΛΧΑΛΚΟΡ (ΚΟ)	3.985	11.94% #	Allwyn AG (ΚΟ)	15.05	-0.66% α
CrediaBank (ΚΟ)	1.11	10.78% #	ΟΝΥΞ ΤΟΥΡΙΣΤΙΚΗ Α.Ε. (ΚΟ)	1.356	-0.44% α
ΕΘΝΙΚΗ ΤΡΑΠΕΖΑ (ΚΟ)	14.91	10.77% #	ΜΟΤΟΡ ΟΪΛ (ΚΟ)	38.9	-0.36% α
ΤΡΑΠΕΖΑ ΟΡΤΙΜΑ BANK (ΚΟ)	9.3	10.71% #			
E.IN.S. (ΚΟ)	1.594	9.93% #			
EUROBANK (ΚΟ)	3.932	9.50% #			
METLEN PLC (ΚΟ)	37.28	8.94% #			
ΕΒΡΟΦΑΡΜΑ (ΚΟ)	3.58	8.48% #			

Μετοχές με τη μεγαλύτερη Αξία Συναλλαγών	Αξία (χιλ. €)	Μεταβ.	Μετοχές με το μεγαλύτερο Όγκο Συναλλαγών	Όγκος	Μεταβ.
ALPHA ΤΡΑΠΕΖΑ (ΚΟ)	110,315.61	13.06% #	ALPHA ΤΡΑΠΕΖΑ (ΚΟ)	29,196,368	13.06% #
ΤΡΑΠΕΖΑ ΠΕΙΡΑΙΩΣ (ΚΟ)	90,479.87	12.00% #	CrediaBank (ΚΟ)	18,179,846	10.78% #
EUROBANK (ΚΟ)	63,160.12	9.50% #	EUROBANK (ΚΟ)	16,076,045	9.50% #
ΕΘΝΙΚΗ ΤΡΑΠΕΖΑ (ΚΟ)	46,926.57	10.77% #	ΤΡΑΠΕΖΑ ΠΕΙΡΑΙΩΣ (ΚΟ)	10,930,158	12.00% #
METLEN PLC (ΚΟ)	33,975.57	8.94% #	ΕΘΝΙΚΗ ΤΡΑΠΕΖΑ (ΚΟ)	3,202,447	10.77% #
CrediaBank (ΚΟ)	19,859.16	10.78% #	BALLY'S INTRALOT (ΚΟ)	3,114,063	2.45% #
ΓΕΚ ΤΕΡΝΑ (ΚΟ)	17,145.40	6.96% #	Allwyn AG (ΚΟ)	1,028,141	-0.66% α
ΔΕΗ (ΚΟ)	15,774.88	3.48% #	INTRACOM HOLDINGS (ΚΟ)	1,026,925	4.81% #
Allwyn AG (ΚΟ)	15,570.59	-0.66% α	BANK OF CYPRUS (ΚΟ)	961,197	6.14% #
JUMBO (ΚΟ)	15,127.88	3.32% #	METLEN PLC (ΚΟ)	927,087	8.94% #

Σημείωση: Απεικονίζονται οι Μετοχές που δεν ανήκουν στην Κατηγορία Επιτήρησης και πραγματοποιήσαν κατά τη διάρκεια της συνεδρίασης Αξία Συναλλαγών μεγαλύτερη από 10,000 Ευρώ.

Αναλυτικά Στοιχεία Συναλλαγών Αγοράς Παραγώγων

	Αριθμός Πράξεων	Όγκος	Ανοικτές θέσεις
Σ.Μ.Ε. σε Δείκτες	379	1,563	9,197
FTSE/X.A. Τράπεζες	12	48	3,095
FTSE/X.A. Large Cap	367	1,515	6,102
MSCI GREECE REBASED	0	0	0
Σ.Μ.Ε. σε Μετοχές	7,383	80,779	1,674,431
ΑΔΜΗΕ ΣΥΜΜΕΤΟΧΩΝ Α.Ε. (ΚΟ)	33	433	8,509
ΑΕΡΟΠΟΡΙΑ ΑΙΓΑΙΟΥ (ΚΟ)	66	139	2,640
ΑΚΤΟΡ Α.Ε. ΣΥΜ/ΧΩΝ (ΚΟ)	40	608	95,868
Allwyn AG (ΚΟ)	184	1,398	5,144
ALPHA ΤΡΑΠΕΖΑ (ΚΟ)	1,561	23,583	60,952
ΔΙΕΘΝΗΣ ΑΕΡΟΛΙΜΕΝΑΣ ΑΘΗΝΩΝ(ΚΟ)	1	4	236
AUTOHELLAS (ΚΟ)	3	11	127
ΑΒΑΞ Α.Ε. (ΚΟ)	58	236	2,045
BALLY'S INTRALOT (ΚΟ)	965	8,568	1,259,210
BANK OF CYPRUS (ΚΟ)	4	19	944
COCA-COLA HBC AG (ΚΟ)	2	10	112
CENERGY HOLDINGS (ΚΑ)	95	584	3,724
CrediaBank (ΚΟ)	1,563	22,763	51,980
ΕΛΛΑΚΤΩΡ (ΚΟ)	8	29	1,578
ΕΛΒΑΛΧΑΛΚΟΡ (ΚΟ)	185	338	2,609
EUROBANK (ΚΟ)	252	4,679	25,718
ΕΥΔΑΠ (ΚΟ)	29	104	12,705
FOURLIS ΣΥΜΜΕΤΟΧΩΝ (ΚΟ)	32	129	2,919
ΓΕΚ ΤΕΡΝΑ (ΚΟ)	34	84	5,254
ΕΛΛΗΝ. ΧΡΗΜΑΤΙΣΤΗΡΙΑ-Χ.Α. (ΚΟ)	2	6	326
HELLENIQ ENERGY (ΚΟ)	37	150	4,117
INTRACOM HOLDINGS (ΚΟ)	480	1,472	10,727
JUMBO (ΚΟ)	37	242	3,685
LAMDA DEVELOPMENT(ΚΟ)	118	752	18,302
METLEN PLC (ΚΟ)	342	1,434	12,616
MIG (ΚΟ)	0	0	143
ΜΟΤΟΡ ΟΪΛ (ΚΟ)	13	35	290
ΕΘΝΙΚΗ ΤΡΑΠΕΖΑ (ΚΟ)	325	2,068	12,297
ΤΡΑΠΕΖΑ ΟΡΤΙΜΑ BANK (ΚΟ)	11	53	515
ΟΤΕ (ΚΟ)	23	134	979
ΟΛΠ (ΚΟ)	4	13	46
ΤΡΑΠΕΖΑ ΠΕΙΡΑΙΩΣ (ΚΟ)	655	9,543	47,856
ΔΕΗ (ΚΟ)	115	805	17,682
QUEST ΣΥΜΜΕΤΟΧΩΝ (ΚΟ)	8	8	205
TITAN (ΚΑ)	12	25	319
VIOTALCO SA/NV (ΚΑ)	86	320	2,052
Δικαιώματα σε Δείκτες	56	225	3,574
FTSE/X.A. Large Cap	56	225	3,574
Δικαιώματα σε Μετοχές	21	215	3,909
Allwyn AG (ΚΟ)	1	15	570
ALPHA ΤΡΑΠΕΖΑ (ΚΟ)	6	55	133
ΕΘΝΙΚΗ ΤΡΑΠΕΖΑ (ΚΟ)	6	60	394
ΟΤΕ (ΚΟ)	1	15	182
ΤΡΑΠΕΖΑ ΠΕΙΡΑΙΩΣ (ΚΟ)	7	70	2,520
ΔΕΗ (ΚΟ)	0	0	110
Συνολική Δραστηριότητα	7,839	82,782	1,691,111

Πληθος Χρεογράφων	Ονομ. Αξία	Μερίσματα [1]			Ημερ. Τελευτ. Αποκοπής		Σημ.	Χρεόγραφο	Τιμή κλεισίματος	% μεταβ.	Προηγ. Κλείσιμο-ημ/νία	Άνοιγμα	Κατωτ Τιμή	Ανωτ Τιμή	Τελ Τιμή	Σταθμ Τιμή	Τελευταία ζήτηση [7]	Τελευταία προσφορά [7]	Ρ/Ε μετά φ.	Χρήση	Όγκος	Πράξεις	Αξία Συναλλαγών[8]	Χ.Α. Εταιρείας (χιλ. €) [3,5]	Χαμηλό έτους	Υψηλό έτους	Κλάδος [4]		
		2023	2024	2025	Μέρισμα [2]	Δικαιώμα																							
804,287,662	0.300	1.6123	1.4029	0.5	08/04/2026	25/06/2024	---	Allwyn AG (ΚΟ)	15.05	-0.66	€	15.15	07/04/2026	15.26	15.01	15.475	15.05	15.144	402@15.04	17669@15.06	---	---	1,028,141	4,156	15,570,590.28	2,104,529.31	13.09	19.03	40501020
2,315,261,358	0.290	0.026	0.0303	0.0485	01/12/2025	18/04/2017	---	ALPHA ΤΡΑΠΕΖΑ (ΚΟ)	3.862	13.06	#	3.416	07/04/2026	3.712	3.662	3.862	3.862	3.778	550@3.81	250@3.86	---	---	29,196,368	17,173	110,315,607.30	8,941,539.36	2.95	4.489	30101010
58,492,542	1.00	---	0.1	---	23/06/2025	27/01/2025	---	ALTER EGO MEDIA (ΚΟ)	5.08	4.10	#	4.88	07/04/2026	5	5	5.19	5.08	5.103	56@5.08	500@5.11	---	---	104,639	338	533,984.37	297,142.11	4.88	6.425	40301035
36,353,868	1.00	0.1	0.11	---	01/07/2025	21/08/2023	---	AUSTRIACARD (ΚΑ)	6.71	2.76	#	6.53	07/04/2026	6.85	6.55	6.86	6.71	6.681	6@6.71	100@6.73	---	---	95,407	384	637,445.05	243,934.45	6.04	8.28	10101010
48,624,764	0.080	0.7	0.85	---	10/04/2025	05/12/2022	---	AUTOHELLAS (ΚΟ)	12	7.72	#	11.14	07/04/2026	11.66	11.66	12	12	11.882	40@11.94	4795@12.00	---	---	56,902	417	676,088.42	583,497.17	10.68	13.44	40401030
1,867,802,694	0.300	---	---	---	30/05/2013	10/10/2023	---	BALLY'S INTRALOT (ΚΟ)	0.9835	2.45	#	0.96	07/04/2026	0.997	0.976	1.03	0.9835	0.988	500@0.983	7101@0.984	---	---	3,114,063	2,156	3,076,617.15	1,836,983.95	0.822	1.1	40501020
435,686,031	0.100	---	0.48	0.2	22/09/2025	23/09/2024	---	BANK OF CYPRUS (ΚΟ)	9.07	6.14	#	8.545	07/04/2026	9	9	9.195	9.07	9.067	146@9.07	807@9.08	---	---	961,197	2,636	8,715,194.52	3,951,672.30	7.94	9.84	30101010
212,384,903	0.08	0.14	---	---	24/06/2025	07/12/2016	---	CENERGY HOLDINGS (ΚΑ)	19.69	3.69	#	18.99	07/04/2026	19.86	19.68	20.32	19.69	19.921	3143@19.68	91@19.77	---	2025	298,115	2,001	5,938,616.30	4,181,858.74	15.12	22.35	50202010
373,239,562	6.70	0.93	1.03	---	29/05/2025	29/04/2013	---	COCA-COLA HBC AG (ΚΟ)	50.7	4.11	#	48.7	07/04/2026	52	49.85	52	50.7	50.278	30@50.60	293@50.90	---	---	40,960	305	2,059,385.70	8,923,245.79	42.5	55.75	45101020
1,993,012,407	0.050	---	---	---	04/06/2008	16/10/2024	---	CrediaBank (ΚΟ)	1.11	10.78	#	1.002	07/04/2026	1.096	1.044	1.144	1.11	1.092	97011@1.11	10993@1.12	---	---	18,179,846	6,985	19,859,159.29	2,212,243.77	0.871	1.722	30101010
3,631,510,801	0.220	0.0933	0.105	0.0468	06/11/2025	20/05/2019	---	EUROBANK (ΚΟ)	3.932	9.50	#	3.591	07/04/2026	3.98	3.8	3.997	3.932	3.929	135@3.93	14396@3.93	---	---	16,076,045	10,969	63,160,121.12	4,279,100.47	3.162	4.392	30101010
51,889,670	1.00	0.12	0.15	---	27/06/2025	23/07/2019	---	FOURLIS ΣΥΜΜΕΤΟΧΩΝ (ΚΟ)	4.595	5.63	#	4.35	07/04/2026	4.5	4.455	4.6	4.595	4.544	1000@4.52	2697@4.60	---	---	96,009	476	436,248.16	238,433.03	4.04	4.725	40401010
305,635,185	2.18	0.9	0.75	0.2	19/01/2026	01/10/2003	---	HELLENIO ENERGY (ΚΟ)	9.7	-2.02	€	9.9	07/04/2026	10	9.645	10	9.7	9.769	2326@9.69	150@9.75	---	---	806,967	2,183	7,883,604.06	2,964,661.29	8.4	10.4	60101020
83,600,000	0.690	0.0504	0.1209	---	22/09/2025	02/07/2024	---	INTRACOM HOLDINGS (ΚΟ)	3.05	4.81	#	2.91	07/04/2026	3.055	2.98	3.1	3.05	3.012	1711@3.05	2650@3.08	---	---	1,026,925	1,639	3,092,631.89	254,980.00	2.685	3.85	10101010
134,365,561	0.880	1.4726	0.5063	---	23/03/2026	05/03/2014	---	JUMBO (ΚΟ)	23.66	3.32	#	22.9	07/04/2026	23.72	23.42	24.18	23.66	23.637	100@23.64	200@23.66	---	---	640,014	2,360	15,127,876.86	3,179,089.17	21.82	28.7	40401010
176,736,715	0.300	---	---	---	30/05/2007	27/11/2019	---	LAMDA DEVELOPMENT(ΚΟ)	6.17	4.13	#	5.925	07/04/2026	6.135	6.1	6.195	6.17	6.158	57@6.17	153@6.18	---	---	535,912	1,997	3,300,262.72	1,090,465.53	5.85	7.76	35101010
169,043,561	0.300	---	0.02	---	17/07/2025	28/11/2022	---	LAVIPHARM (ΚΟ)	1.38	7.48	#	1.284	07/04/2026	1.34	1.34	1.39	1.38	1.366	3596@1.35	16988@1.38	---	---	158,511	160	216,472.47	233,280.11	0.937	1.458	20103015
143,022,980	1.00	---	---	---	04/08/2025	---	---	METLEN PLC (ΚΟ)	37.28	8.94	#	34.22	07/04/2026	36.7	35.76	37.84	37.28	36.648	1137@37.18	1000@37.32	---	---	927,087	6,263	33,975,566.96	5,331,896.69	31.9	47.68	65102000
126,502,434	0.500	0.0304	0.0302	---	15/05/2025	28/07/2021	---	PREMIA (ΚΟ)	1.326	1.84	#	1.302	07/04/2026	1.304	1.304	1.348	1.326	1.33	1326@1.33	600@1.33	---	---	97,542	237	129,690.45	167,742.23	1.236	1.49	35102000
24,823,934	0.230	0.049	0.0647	---	01/07/2025	08/06/2022	---	PROFILE (ΚΟ)	7.38	5.43	#	7	07/04/2026	7.39	7.24	7.39	7.38	7.324	500@7.32	909@7.39	---	---	55,457	185	406,156.02	183,200.63	6	8.12	10101010
70,029,804	1.00	---	---	---	15/05/2025	---	---	QUALCO GROUP (ΚΟ)	5.8	0.35	#	5.78	07/04/2026	5.88	5.8	5.99	5.8	5.9	102@5.80	450@5.86	---	---	59,481	197	350,922.97	406,172.86	5.08	6.73	10101015
35,377,749	0.280	---	---	---	18/07/2005	22/12/2025	---	QUALITY & RELIABILITY (ΚΟ)	1.162	4.68	#	1.11	07/04/2026	1.18	1.144	1.19	1.162	1.156	1750@1.15	3282@1.16	---	---	134,484	186	155,434.08	41,108.94	1	1.43	10101010
78,325,475	0.85	3	---	---	30/06/2025	23/07/2019	---	TITAN (ΚΑ)	49.24	6.44	#	46.26	07/04/2026	49.62	48.26	49.8	49.24	49.064	30@49.22	9@49.50	---	---	117,476	1,930	5,763,885.20	3,856,746.39	42.6	59	50101030
259,189,761	0.12	0.16	---	---	24/06/2025	26/02/2016	---	VIOHALCO SA/ΝV (ΚΑ)	13.66	7.39	#	12.72	07/04/2026	13.56	13.4	13.66	13.66	13.521	106@13.64	100@13.68	---	---	136,222	802	1,841,842.20	3,540,532.14	11.4	15.78	55102015
148,321,516	0.300	0.03	0.07	---	02/09/2025	22/01/2020	---	ΑΒΑΣ Α.Ε. (ΚΟ)	3.08	6.21	#	2.9	07/04/2026	3.06	3.03	3.13	3.08	3.09	2171@3.08	1561@3.12	---	---	555,122	1,327	1,715,559.31	456,830.27	2.79	3.645	50101010
232,000,000	2.12	0.0582	0.1207	0.1207	25/09/2025	19/06/2017	---	ΔΔΜΗΕ ΣΥΜΜΕΤΟΧΩΝ Α.Ε. (ΚΟ)	2.96	3.50	#	2.86	07/04/2026	2.925	2.91	2.97	2.96	2.943	688@2.96	2000@2.97	---	2025	399,782	812	1,176,465.33	686,720.00	2.76	3.125	65101015
90,167,100	0.500	0.7515	0.8041	---	20/05/2025	24/05/2021	---	ΑΕΡΟΠΟΡΙΑ ΑΙΓΑΙΟΥ (ΚΟ)	12.81	8.19	#	11.84	07/04/2026	12.7	12.6	12.92	12.81	12.737	3510@12.80	107@12.82	---	---	217,812	1,389	2,774,229.17	1,155,040.55	10.8	15.36	40501010
204,002,463	0.300	---	---	---	12/08/2008	07/01/2025	---	ΑΚΤΟΡ Α.Ε. ΣΥΜ/ΧΩΝ (ΚΟ)	10.26	3.43	#	9.92	07/04/2026	10.5	10.1	10.5	10.26	10.28	96@10.24	2791@10.26	---	---	316,804	868	3,256,778.88	2,093,065.27	9.25	11.7	50101010
103,423,291	0.570	---	0.4134	---	25/06/2025	28/08/2024	---	ΓΕΚ ΤΕΡΝΑ (ΚΟ)	38.4	6.96	#	35.9	07/04/2026	37.28	37.28	38.5	38.4	37.989	1992@38.16	1548@38.40	---	---	451,330	2,767	17,145,399.02	3,971,454.37	25.28	38.5	50101010
369,270,000	2.48	0.25	0.4	---	21/07/2025	12/12/2001	---	ΔΕΗ (ΚΟ)	19.64	3.48	#	18.98	07/04/2026	19.64	19.52	19.88	19.64	19.664	2091@19.63	72@19.65	---	---	802,222	3,156	15,774,876.52	7,252,462.80	16.28	20.56	65101015
309,544,087	1.00	0.33	0.7862	---	23/04/2025	07/02/2024	---	ΔΙΕΘΝΗΣ ΑΕΡΟΛΙΜΕΝΑΣ ΑΘΗΝΩΝ(ΚΟ)	10.84	4.94	#	10.33	07/04/2026	10.79	10.63	10.86	10.84	10.751	333@10.81	2@10.85	---	2025	334,907	1,964	3,600,561.49	3,355,457.90	9.92	12	50206060
914,715,153	1.00	0.3643	0.4442	0.221	10/11/2025	29/08/2018	---	ΕΘΝΙΚΗ ΤΡΑΠΕΖΑ (ΚΟ)	14.91	10.77	#	13.46	07/04/2026	14.38	14.085	14.91	14.91	14.653	59@14.85	40@14.92	---	---	3,202,447	6,602	46,926,567.98	3,638,402.93	12.06	16.005	30101010
27,728,682	0.260	(0.06)	0.065	---	14/07/2025	24/07/2024	---	ΕΚΤΕΡ (ΚΟ)	3.73	6.57	#	3.5	07/04/2026	3.69	3.66	3.74	3.73	3.705	5631@3.72	2520@3.74	---	---	178,381	427	660,918.92	103,427.98	3.28	4.59	50101010
375,241,586																													

Πληθος Χρεογράφων	Ονομ. Αξία	Μερίσματα [1]			Ημερ. Τελευτ. Μέρισμα [2]	Αποκοπή Δικαίωμα	Σημ.	Χρεόγραφο	Τιμή κλεισίματος	% μεταβ.	Προηγ. Κλείσιμο- ημ/νία	Άνοιγμα	Κατωτ Τιμή	Ανωτ Τιμή	Τελ Σταθμ Τιμή	Τελευταία ζήτηση [7]	Τελευταία προσφορά [7]	Ρ/Ε μετά φ.	Χρήση	Όγκος	Πράξεις	Αξία Συναλλαγών[8]	Χ.Α. Εταιρείας (χιλ. €) [3,5]	Χαμηλό έτους	Υψηλό έτους	Κλάδος [4]	
		2023	2024	2025																							
63,700,000	0.780	0.2313	0.3139	---	02/05/2025	13/06/2018	---	ΣΑΡΑΝΤΗΣ ΓΡ. (ΚΟ)	15.48	3.34 #	14.98	07/04/2026	14.98	14.98	15.62	15.48	15.364	637@15.42	---	---	60,588	719	930,854.76	986,076.00	12.92	15.62	45201020
221,322,426	1.15	(0.1467)	(0.19)	---	23/06/2025	09/07/2025	---	ΤΡΑΠΕΖΑ ΟΡΤΙΜΑ BANK (ΚΟ)	9.3	10.71 #	8.4	07/04/2026	9	9	9.4	9.3	9.123	95@9.31	---	---	576,891	1,773	5,262,983.99	2,058,298.56	7.59	10.1	30101010
1,235,953,028	0.930	0.0632	---	---	10/07/2024	03/06/2025	---	ΤΡΑΠΕΖΑ ΠΕΙΡΑΙΩΣ (ΚΟ)	8.436	12.00 #	7.532	07/04/2026	8.196	8.062	8.436	8.436	8.278	1250@8.35	---	---	10,930,158	12,273	90,479,868.34	10,426,499.74	6.53	8.99	30101010

Κύρια Αγορά - Μέσης Συναλλακτικής Δραστηριότητας

13,126,020	0.660	0.1376	0.1713	---	16/12/2025	04/09/2020	---	A.S. COMPANY (ΚΟ)	4.065	3.17 #	3.94	07/04/2026	4.015	4	4.08	4.065	4.036	256@4.08	---	---	48,874	107	197,238.66	53,357.27	3.62	4.17	40401030	
14,000,000	1.95	0.26	0.5	---	24/06/2025	26/03/2024	---	ALPHA REAL ESTATE (ΚΟ)	7.2	0.56 #	7.16	07/04/2026	7.2	7.14	7.24	7.24	7.208	20@7.16	---	---	2,440	45	17,588.60	100,800.00	6.94	7.58	35101015	
3,150,744	0.360	0.563	0.5842	---	27/05/2025	02/06/2020	---	ALPHA TRUST ΣΥΜΜΕΤΟΧΩΝ (ΚΟ)	19.85	-0.75 €	20	07/04/2026	19.85	19.8	19.9	19.85	19.848	433@19.85	---	---	4,756	28	94,399.15	62,542.27	11.9	20	30202010	
243,164,193	0.300	0.07	0.07	---	12/09/2025	05/12/2023	---	ΑΤΤΙÇA ΣΥΜΜΕΤΟΧΩΝ (ΚΟ)	1.604	5.25 #	1.524	07/04/2026	1.53	1.53	1.62	1.604	1.59	260@1.60	---	---	23,440	76	37,270.47	390,035.37	1.5	2.06	40501015	
178,157,803	0.040	---	---	---	01/07/2008	21/02/2020	---	AVE (ΚΟ)	0.466	0.43 #	0.464	07/04/2026	0.466	0.457	0.466	0.466	0.463	555@0.460	3098@0.466	---	---	17,805	47	8,244.80	83,021.54	0.423	0.49	40301010
47,149,827	2.10	---	0.135	0.08	05/11/2025	27/12/2024	---	BRIQ PROPERTIES (ΚΟ)	3.01	0.67 #	2.99	07/04/2026	3	3	3.03	3.01	3.015	1040@3.01	2460@3.02	---	---	26,573	53	80,129.33	141,920.98	2.86	3.12	35102000
101,123,806	0.360	---	---	---	22/07/2010	28/06/2011	---	CENTRIC ΣΥΜΜΕΤΟΧΩΝ (ΚΟ)	0.303	8.21 #	0.28	07/04/2026	0.297	0.294	0.308	0.303	0.3	10@0.302	2410@0.303	---	---	164,412	89	49,324.94	30,640.51	0.276	0.42	40203040
784,500	10.00	0.5008	0.4	0.15	02/12/2025	31/07/2018	---	CNL CAPITAL (ΚΟ)	6.85	1.48 #	6.75	07/04/2026	6.75	6.75	6.95	6.95	6.841	100@6.90	1124@7.00	---	2024	569	8	3,892.45	5,373.83	6.3	7.6	30202010
10,567,700	0.300	---	---	---	06/10/2005	13/02/2002	---	CPI (ΚΟ)	0.52	4.00 #	0.5	07/04/2026	0.486	0.486	0.53	0.52	0.505	200@0.518	1000@0.536	---	---	20,053	83	10,122.73	5,495.20	0.442	0.646	10102030
18,680,300	0.050	---	---	---	06/07/2022	---	---	DIMAND (ΚΟ)	12.85	1.58 #	12.65	07/04/2026	12.8	12.5	12.85	12.85	12.681	200@12.70	279@12.85	---	---	13,536	77	171,644.35	240,041.86	10.95	13.5	35101010
15,333,480	0.100	---	0.04	---	07/07/2025	02/02/2026	---	E.IN.S. (ΚΟ)	1.594	9.93 #	1.45	07/04/2026	1.55	1.524	1.594	1.594	1.555	10000@1.57	1000@1.60	---	---	102,577	194	159,523.21	24,441.57	1.38	2.115	50205020
121,168,897	0.040	---	---	---	07/07/2010	16/01/2024	5160	FRIGOGLASS (ΚΟ)	0.33	3.13 #	0.32	07/04/2026	0.336	0.324	0.336	0.33	0.33	213@0.325	41924@0.330	---	2024	124,248	60	40,964.03	39,985.74	0.291	0.5	50204000
56,003,921	1.55	---	---	---	30/08/1993	29/01/2026	---	IDEAL HOLDINGS (ΚΟ)	5.82	1.75 #	5.72	07/04/2026	5.81	5.78	5.84	5.82	5.814	2126@5.81	1458@5.85	---	---	56,398	156	327,871.06	325,942.82	5.3	6.71	10102030
4,740,000	0.860	---	---	---	14/03/2003	---	---	LOGISMOS (ΚΟ)	2.14	2.89 #	2.08	07/04/2026	2.12	2.12	2.14	2.14	2.132	50@2.08	150@2.12	---	2024	250	3	533.00	10,143.60	1.96	2.58	10101015
17,120,280	0.940	0.12	0.3	---	26/05/2025	26/06/2023	---	LOULIS FOOD (ΚΟ)	3.75	2.18 #	3.67	07/04/2026	3.7	3.7	3.78	3.75	3.759	24@3.75	10@3.77	---	---	2,966	18	11,148.26	64,201.05	3.42	4.1	45102020
4,419,616	1.58	0.06	0.13	---	07/07/2025	04/03/2015	---	MEDICON ΕΛΛΑΣ (ΚΟ)	2.4	-3.23 €	2.48	07/04/2026	2.47	2.4	2.49	2.4	2.482	95@2.40	250@2.48	---	---	1,059	10	2,628.80	10,607.08	2.32	2.75	20102010
468,700	2.8	2.4	---	---	12/06/2025	21/05/2004	---	MERMEREN KOMB. A.D. PR. (ΕΛΠ)	34.6	8.81 #	31.8	07/04/2026	32.8	32.8	36	36	34.504	44@32.20	30@35.20	---	2024	127	11	4,382.00	16,217.02	31	36.2	55102000
10,500,000	0.950	0.15	0.25	---	04/07/2025	21/07/2023	---	MEVACO (ΚΟ)	9.28	3.34 #	8.98	07/04/2026	9.2	8.92	9.6	9.28	9.186	621@8.98	738@9.28	---	2024	4,973	43	45,684.28	97,440.00	8.3	9.85	55102015
31,400,000	0.400	---	---	---	26/04/2007	10/05/2023	---	MIG (ΚΟ)	3.2	4.06 #	3.075	07/04/2026	3.1	3.1	3.245	3.2	3.169	199@3.17	250@3.21	---	---	12,320	60	39,041.80	100,480.00	2.82	3.85	30202000
153,908,095	0.870	0.0229	0.0248	---	11/09/2025	02/08/2024	---	ORILINA PROPERTIES ΑΕΕΑΠ (ΚΟ)	0.82	0.99 #	0.812	07/04/2026	0.83	0.81	0.83	0.82	0.823	2300@0.810	1190@0.820	---	---	19,678	35	16,185.70	126,204.64	0.77	0.886	35102000
14,101,683	0.100	0.0526	0.1091	---	03/06/2025	02/11/2021	---	PERFORMANCE TECHNOLOGIES (ΚΟ)	8.22	4.58 #	7.86	07/04/2026	8.01	8.01	8.3	8.22	8.224	50@8.13	819@8.20	---	---	26,886	125	221,103.11	115,915.83	6.62	8.92	10101010
107,222,688	0.440	0.22	0.3	---	23/06/2025	16/03/2022	---	QUEST ΣΥΜΜΕΤΟΧΩΝ (ΚΟ)	6.68	1.21 #	6.6	07/04/2026	6.7	6.53	6.9	6.68	6.693	136@6.68	50@6.72	---	---	55,010	412	368,181.61	716,247.56	6.07	7.22	10101010
30,703,824	0.400	0.04	0.0509	---	19/08/2025	06/08/2021	---	REAL CONSULTING (ΚΟ)	5.6	1.82 #	5.5	07/04/2026	5.88	5.52	5.9	5.6	5.647	48@5.58	5800@5.60	---	---	10,246	63	57,863.26	171,941.41	4.95	6.56	10101010
6,456,530	1.08	0.16	0.15	---	21/07/2025	02/08/2010	---	SPACE HELLAS (ΚΟ)	6.44	5.92 #	6.08	07/04/2026	6.34	6.3	6.44	6.44	6.363	500@6.38	78@6.44	---	---	3,535	51	22,492.50	41,580.05	5.92	8.48	15101010
121,132,042	1.60	0.08	0.1	0.0651	30/12/2025	10/11/2023	---	TRADE ESTATES ΑΕΕΑΠ (ΚΟ)	1.942	2.53 #	1.894	07/04/2026	1.904	1.9	1.946	1.94	1.921	150@1.94	25@1.95	---	---	113,596	118	218,211.34	235,238.43	1.81	2.02	35102045
17,513,933	0.300	---	---	---	16/11/1992	09/10/2025	---	UNIBIOS (ΚΟ)	2.685	3.87 #	2.585	07/04/2026	2.63	2.615	2.725	2.685	2.668	300@2.64	1199@2.69	---	---	18,789	81	50,119.70	47,024.91	2.13	2.97	50204000
37,975,800	0.600	---	---	---	10/09/2019	01/04/2026	---	ΥΙΚΝΟΤ (ΚΟ)	0.88	---	0.88	07/04/2026	0.918	0.86	0.936	0.88	0.898	265@0.874	29@0.880	---	---	170,618	230	153,263.18	33,418.70	0.7326	1.7394	40501015
32,413,681	0.370	---	---	---	15/07/2009	11/05/2000	---	ΑΛΟΥΜΥΛ (ΚΟ)	5.96	6.05 #	5.62	07/04/2026	5.86	5.82	5.98	5.96	5.888	100@5.94	4158@5.96	---	---	44,047	148	259,364.33	193,185.54	5	6.88	55102035
3,734,164	3.44	0.4954	0.5896	---	14/10/2025	19/07/2022	---	ΑΝΔΡΟΜΕΔΑ ΑΕΕΧ (ΚΟ)	8.36	1.70 #	8.22	07/04/2026	8.36	8.32	8.58	8.32	8.501	860@8.32	150@8.40	---	2025	11,754	74	99,923.34	31,217.61	7.58	9.1	30204000
23,986,500	1.00	---	---	---	26/06/2009	25/08/2025	---	ΒΙΟΚΑΡΠΙΕΤ (ΚΟ)	1.618	5.07 #	1.54	07/04/2026	1.576	1.576	1.62	1.618	1.603	19@1.60	82@1.62	---	---	24,717	95	39,623.93	38,810.16	1.45	2.06	50101035
6,325,000	0.600	0.145	0.07	---	28/07/2025	17/02/2014	---	ΒΟΓΙΑΤΖΟΓΛΟΥ (ΚΟ)	2.1	2.94 #	2.04	07/04/2026	2.05	2.05	2.13	2.1	2.103	200@2.08	150@2.12	---	---	1,348	13	2,834.66	13,282.50	1.96	2.44	50205010
24,060,000	0.300	0.075	0.075	---	17/06/2025	01/07/2019	---	ΓΕΝΙΚΗ ΕΜΠΟΡΙΟΥ (ΚΟ)	2.27	2.25 #	2.22	07/04/2026	2.28	2.24	2.28	2.27	2.259	2028@2.25	255@2.27	---	2025	8,937	26					

Ημερήσιο Δελτίο Τιμών

Έτος: 147 Αύξων Αριθμός Συνεδρίασης: 64

Ενότητα 2: Αναλυτικά Στοιχεία Συναλλαγών Χρεογράφων

Τετάρτη, 8 Απριλίου, 2026

Πληθος Χρεογράφων	Ονομ. Αξία	Μερίσματα [1]			Ημερ. Τελευτ. Αποκοπή		Σημ. Χρεόγραφα	Τιμή κλεισίματος	% μεταβ.	Προηγ. Κλεισίμο- ημ/νία	Άνοιγμα	Κατωτ Τιμή	Ανωτ Τιμή	Τελ Τιμή	Σταθμ Τιμή	Τελευταία ζήτηση [7]	Τελευταία προσφορά [7]	Ρ/Ε μετά φ.	Χρήση	Όγκος	Πράξεις	Αξία Συναλλαγών[8]	Χ.Α. Εταιρείας (χιλ. €) [3,5]	Χαμηλό έτους	Υψηλό έτους	Κλάδος [4]	
		2023	2024	2025	Μέρισμα [2]	Δικαίωμα																					
13,673,200	0.420	0.05	0.05	---	19/08/2025	26/07/2001	---	3.58	8.48 #	3.3	07/04/2026	3.38	3.24	3.58	3.58	3.338	490@3.28	12@3.58	---	---	9,726	58	32,465.69	48,950.06	3.02	4.07	45102020
18,146,007	1.00	---	---	---	23/08/2023	10/09/2010	---	2.25	1.81 #	2.21	07/04/2026	2.26	2.22	2.29	2.25	2.243	49@2.22	2@2.25	---	---	7,822	27	17,546.50	40,828.52	2.02	2.65	55102010
23,828,130	0.500	0.108	0.1366	---	14/07/2025	17/02/2009	---	2.26	3.67 #	2.18	07/04/2026	2.22	2.19	2.26	2.26	850@2.22	1493@2.26	---	---	6,132	40	13,649.18	53,851.57	2.11	2.59	60101020	
19,864,886	5.60	0.672	0.672	---	23/04/2025	02/07/2008	---	15.3	2.00 #	15	07/04/2026	15.2	15.2	15.8	15.3	15.481	1042@15.25	9@15.30	---	2025	11,218	99	173,660.85	303,932.76	14.8	17.5	30101010
60,348,000	0.420	0.2504	0.3025	---	23/06/2025	04/08/2021	---	7.05	0.71 #	7	07/04/2026	7	6.98	7.1	7.05	7.004	26@7.03	1242@7.05	---	---	66,150	146	463,317.36	425,453.40	5.72	7.26	30202015
26,730,187	0.520	---	0.07	---	09/07/2025	01/08/2017	---	1.75	3.86 #	1.685	07/04/2026	1.77	1.73	1.77	1.75	1.747	820@1.74	876@1.78	---	---	19,697	60	34,409.07	46,777.83	1.62	2.22	50205010
36,300,000	1.12	0.0276	0.055	---	01/07/2025	12/12/2007	---	3.86	0.52 #	3.84	07/04/2026	3.905	3.845	3.935	3.86	3.905	1000@3.85	861@3.89	---	---	15,188	80	59,303.94	140,118.00	3.4	4.02	65102030
143,352,325	0.260	---	---	---	29/08/2022	28/04/2025	---	1.938	5.56 #	1.836	07/04/2026	1.968	1.86	1.97	1.938	1.92	1000@1.92	296@1.94	---	---	98,016	155	188,210.19	277,816.81	1.77	2.34	30302025
86,735,980	0.310	0.02	---	---	22/07/2024	07/09/2023	---	1.75	2.64 #	1.705	07/04/2026	1.735	1.735	1.775	1.75	1.751	350@1.73	2000@1.76	---	---	5,214	30	9,128.28	151,787.97	1.565	2.07	20101010
114,320,400	0.100	---	---	---	26/11/2021	05/08/2019	---	0.334	1.67 #	0.3285	07/04/2026	0.3385	0.33	0.342	0.334	0.33330019@0.330	5000@0.336	---	---	164,874	107	54,911.97	38,183.01	0.302	0.4535	50101035	
14,111,198	0.450	(0.0133)	0.07	---	31/07/2025	09/01/2025	---	4.46	5.69 #	4.22	07/04/2026	4.45	4.4	4.5	4.46	4.46	100@4.46	375@4.48	---	2024	21,993	95	98,087.23	62,935.94	3.74	5.52	10101015
3,417,600	0.100	0.016	---	---	04/07/2024	02/04/2024	---	0.645	0.78 #	0.64	07/04/2026	0.76	0.55	0.76	0.645	0.591	300@0.570	44@0.645	---	---	413	6	244.26	13,059.11	0.4	0.76	50101020
45,417,399	0.100	---	---	---	25/07/2008	02/04/2024	---	0.239	2.58 #	0.233	07/04/2026	0.238	0.231	0.241	0.241	0.236	2800@0.234	3090@0.241	---	---	20,350	21	4,805.58	13,059.11	0.201	0.274	50101020
18,567,912	0.590	0.16	0.201	---	02/07/2025	26/01/2021	---	6.02	4.15 #	5.78	07/04/2026	6.06	5.86	6.18	6.02	6.021	388@6.04	1113@6.08	---	2024	12,695	62	76,430.40	111,778.83	5.56	6.98	30302025
8,424,900	0.500	---	---	---	12/07/2010	04/07/2019	---	1.37	5.38 #	1.3	07/04/2026	1.3	1.3	1.38	1.37	1.325	500@1.24	399@1.38	---	2024	5,307	23	7,034.37	11,542.11	0.99	1.5	50205010
2,760,000	11.83	12.4	14	---	30/05/2025	16/07/1990	---	385	2.12 #	3.77	07/04/2026	414	380	414	385	390.648	1@383.00	1@386.00	---	---	193	37	75,395.00	1,062,600.00	354	414	45103010
19,804,134	0.150	---	---	---	01/07/2004	06/11/2017	---	1.705	6.56 #	1.66	07/04/2026	1.66	1.65	1.72	1.71	1.664	116@1.68	148@1.70	---	2024	21,840	47	36,333.40	33,766.05	1.53	2.35	35101010
11,510,102	0.890	---	---	---	24/06/2005	06/10/1999	---	1.345	1.89 #	1.32	07/04/2026	1.32	1.32	1.37	1.345	1.335	100@1.33	490@1.35	---	---	4,160	34	5,551.70	15,481.09	1.26	1.69	55101020
21,224,340	0.420	---	---	---	06/09/2022	25/04/2006	---	0.423	3.17 #	0.41	07/04/2026	0.42	0.406	0.426	0.423	0.415	2500@0.413	89@0.420	---	2024	22,690	60	9,410.76	8,977.90	0.366	0.554	55102010
33,065,136	0.380	0.3506	0.4007	---	21/08/2025	16/09/2013	---	23.2	3.57 #	22.4	07/04/2026	23	23	23.5	23.2	23.229	201@23.00	406@23.20	---	2024	24,092	166	559,628.05	767,111.16	19.18	24.65	45102020
6,200,000	0.500	---	---	---	22/06/2010	01/11/1995	---	0.55	3.77 #	0.53	07/04/2026	0.535	0.535	0.55	0.55	0.548	10@0.550	250@0.570	---	---	330	4	180.80	3,410.00	0.473	0.772	40204020
5,939,268	0.620	---	---	---	10/07/2003	03/01/2002	---	1.36	5.43 #	1.29	07/04/2026	1.35	0.994	1.37	1.37	1.32	45@1.30	50@1.34	---	---	1,003	29	1,324.07	8,077.40	0.96	1.43	40401020
9,819,370	0.500	---	---	---	14/08/2007	09/01/2004	---	0.655	---	0.655	07/04/2026	0.65	0.65	0.66	0.66	0.655	100@0.655	80@0.665	---	---	540	4	353.75	6,431.69	0.59	0.97	55101000
30,150,000	0.360	0.122	0.1335	---	17/06/2025	25/04/2019	---	2.52	1.61 #	2.48	07/04/2026	2.45	2.45	2.58	2.52	2.529	1250@2.50	400@2.54	---	---	23,760	66	60,080.70	75,978.00	2.23	2.7	40401030
126,431,958	2.50	0.025	0.043	---	03/06/2025	05/06/2024	---	2.63	0.38 #	2.62	07/04/2026	2.65	2.6	2.69	2.63	2.633	908@2.62	128@2.63	---	2025	37,018	86	97,477.18	332,516.05	2.51	2.92	35102045
10,080,000	3.00	1.3	2	---	16/05/2025	27/08/2001	---	36.8	5.44 #	34.9	07/04/2026	35.7	35.5	36.9	36.8	36.402	15@35.20	50@36.80	---	---	1,081	34	39,350.10	370,944.00	33.2	38.8	50206060
25,000,000	2.00	1.336	1.92	---	04/08/2025	08/08/2003	---	38.6	3.76 #	37.2	07/04/2026	37.2	37.2	38.7	38.6	38.358	10@38.30	1@38.65	---	2025	10,014	354	384,121.90	965,000.00	35.4	41.1	50206060
68,926,799	0.240	---	---	---	07/07/2023	---	---	1.356	-0.44 €	1.362	07/04/2026	1.41	1.34	1.41	1.356	1.355	900@1.34	1885@1.36	---	---	44,450	117	60,229.20	93,464.74	1.33	2.22	40401020
4,971,466	1.46	---	---	---	04/07/2007	08/10/2003	---	0.86	1.42 #	0.848	07/04/2026	0.86	0.858	0.86	0.86	0.859	100@0.836	500@0.852	---	---	599	3	514.76	4,275.46	0.73	0.984	50203030
27,098,594	0.540	0.0702	0.0605	0.0404	07/10/2025	14/01/2021	---	3.7	4.22 #	3.55	07/04/2026	3.6	3.59	3.7	3.7	3.649	25@3.67	528@3.70	---	2025	6,515	52	23,771.85	100,264.80	3.32	4.06	45201020
7,070,400	0.930	0.8645	0.3242	---	11/07/2025	06/05/2016	---	7.7	---	7.7	07/04/2026	7.96	7.7	7.96	7.7	7.762	200@7.68	1018@7.78	---	---	12,329	90	95,693.54	54,442.08	7.58	8.98	50206015
43,741,452	0.660	0.2388	0.2391	0.07	19/01/2026	01/11/1999	---	3.87	4.03 #	3.72	07/04/2026	3.805	3.79	3.88	3.87	3.834	41@3.84	1806@3.87	---	---	46,116	184	176,825.12	169,279.42	3.55	4.535	50203015
24,319,250	0.300	---	---	---	09/07/2002	04/07/2007	5165	0.337	3.69 #	0.325	07/04/2026	0.342	0.326	0.344	0.332	0.33310012@0.330	2000@0.338	---	---	56,200	32	18,729.62	8,195.59	0.292	0.5	50101010	
21,912,599	0.300	0.0485	0.0483	---	29/04/2025	23/02/2007	---	1.615	2.54 #	1.575	07/04/2026	1.6	1.575	1.62	1.615	1.6	39@1.58	2046@1.62	---	---	15,787	60	25,260.40	35,388.85	1.535	1.86	60101020
13,582,223	1.35	---	---	---	24/06/2008	02/02/2016	---	1.505	1.35 #	1.485	07/04/2026	1.555	1.49	1.56	1.5	1.504	150@1.50	919@1.50	---	---	5,441	29	8,181.10	20,441.25	1.455	2.12	55102010
40,693,350	5.00	---	---	---	03/07/2006	26/05/2015	---	2.25	0.90 #	2.23	07/04/2026	2.25	2.25	2.29	2.25	2.265	18@2.25	174@2.28	---	---	2,952	38	6,686.74	91,560.04	2.12	2.61	50206030
3,048,000	0.300	---	---	---	06/07/2007	01/06/2021	---	1.71	2.09 #	1.675	07/04/2026	1.695	1.6	1.74	1.71	1.679	100@1.68	800@1.72	---	2024	38,007						

Πληθος Χρεογράφων	Ονομ. Αξία	Μερίσματα [1]			Ημερ. Τελευτ. Αποκοπής Μέρησματος [2]	Αποκοπή Δικαίωμα	Σημ.	Χρεόγραφο	Τιμή κλεισίματος	% μεταβ.	Προηγ. Κλείσιμο-ημ/νία	Άνοιγμα	Κατωτ Τιμή	Ανωτ Τιμή	Τελ Σταθμ Τιμή	Τελευταία ζήτηση [7]	Τελευταία προσφορά [7]	Ρ/Ε μετά φ. Χρήση	Όγκος	Πράξεις	Αξία Συναλλαγών[8]	Χ.Α. Εταιρείας (χιλ. €) [3,5]	Χαμηλό έτους	Υψηλό έτους	Κλάδος [4]			
		2023	2024	2025																								
8,340,750	1.16	---	---	---	25/06/2009	17/09/2018	---	ΧΑΪΔΕΜΕΝΟΣ (ΚΟ)	0.725	3.57 #	0.7	07/04/2026	0.7	0.68	0.725	0.725	0.686	5760@0.685	159@0.725	---	2024	5,830	13	3,999.80	6,047.04	0.65	0.83	50205030
Κύρια Αγορά - Χαμηλής Συναλλακτικής Δραστηριότητας																												
11,943,624	0.540	0.15	0.165	---	01/07/2025	30/08/2019	---	FLEXOPACK (ΚΟ)	7.85	4.67 #	7.5	07/04/2026	7.85	7.85	8.1	8.1	7.859	50@7.60	833@8.10	---	---	724	5	5,689.80	93,757.45	7.4	8.6	50203030
244,737,498	0.500	0.02	0.03	0.04	26/03/2026	28/12/2023	---	TRASTOR A.E.E.A.P. (ΚΟ)	1.235	3.78 #	1.19	07/04/2026	1.2	1.2	1.25	1.25	1.217	774@1.24	10@1.25	---	2025	2,137	23	2,599.98	302,250.81	1.15	1.38	35102000
15,300,000	0.300	---	0.01	---	09/10/2025	13/12/1999	---	ΑΤΤΙΚΕΣ ΕΚΔΟΣΕΙΣ (ΚΟ)	1.35	3.05 #	1.31	07/04/2026	1.28	1.28	1.36	1.35	1.335	150@1.27	614@1.36	---	---	3,458	20	4,615.25	20,655.00	1.17	1.44	40301030
18,810,000	0.400	0.0381	0.0591	---	20/10/2025	14/11/2007	---	ΒΑΡΒΕΡΗΣ Ν. - MODA BAGNO (ΚΟ)	6.16	0.33 #	6.14	07/04/2026	6.28	6.12	6.28	6.16	6.175	50@6.04	94@6.16	---	---	746	11	4,606.28	115,869.60	5.16	6.36	40401025
3,307,500	0.210	0.4	0.4	---	23/10/2025	30/11/2022	---	ΕΛΒΕ Α.Β.Ε.Ε. (ΚΟ)	5.3	---	5.3	07/04/2026	5.3	5.3	5.5	5.35	5.321	10@5.40	490@5.50	---	2024	105	3	558.75	17,529.75	5	5.8	40204020
21,364,000	1.12	---	---	---	21/08/2023	08/03/2023	---	ΛΑΜΨΑ (ΚΟ)	47.6	---	47.6	07/04/2026	47.6	47.6	47.6	47.6	47.6	60@47.60	---	---	---	40	1	1,904.00	1,016,926.40	42.2	48	40501025
38,566,614	0.700	---	---	---	21/07/2008	07/07/2025	---	ΜΟΥΖΑΚΗΣ (ΚΟ)	0.58	---	0.58	07/04/2026	0.555	0.555	0.555	0.555	0.555	260@0.555	200@0.600	---	---	40	1	22.20	22,368.64	0.55	0.69	55101020
42,500,000	1.00	0.0383	0.0538	0.1673	21/11/2025	13/09/2023	---	ΜΠΛΕ ΚΕΔΡΟΣ (ΚΟ)	4.36	---	4.36	07/04/2026	4.37	4.35	4.38	4.38	4.361	340@4.35	299@4.38	---	---	2,001	22	8,725.88	185,300.00	4.23	4.41	35102000
6,340,000	0.600	0.2	0.23	0.23	09/12/2025	11/01/2024	---	ΝΑΚΑΣ ΜΟΥΣΙΚΗ (ΚΟ)	3.5	0.58 #	3.48	07/04/2026	3.5	3.5	3.54	3.5	3.502	32@3.50	218@3.54	---	---	1,693	20	5,928.86	22,190.00	3.24	3.92	40401030
27,379,200	0.980	0.5001	0.52	---	25/08/2025	29/08/2022	---	ΠΛΑΣΤΙΚΑ ΚΡΗΤΗΣ (ΚΟ)	13.9	2.21 #	13.6	07/04/2026	13.8	13.8	14.1	14.1	13.945	154@13.60	70@14.30	---	---	62	5	864.60	380,570.88	13.2	15.9	50203015
255,494,534	2.71	0.247	0.705	0.216	15/12/2025	30/09/2021	---	ΠΡΟΝΤΕΑ (ΚΟ)	5.6	0.90 #	5.55	07/04/2026	5.6	5.55	5.65	5.6	5.603	985@5.55	2892@5.60	---	---	13,304	53	74,536.50	1,430,769.39	5.2	6.1	35102000
4,181,450	0.500	---	---	---	21/08/2000	05/03/2002	---	ΣΑΡΑΝΤΟΠΟΥΛΟΣ ΚΥΛ/ΜΥΛΟΙ (ΚΟ)	1.42	-2.74 €	1.46	07/04/2026	1.46	1.4	1.46	1.42	1.42	300@1.34	1130@1.60	---	---	1,330	4	1,888.60	5,937.66	1.12	1.46	45102020

Διαπραγματεύσιμα Αμοιβαία Κεφάλαια (Δ.Α.Κ.)

1,345,078	---	---	---	---	15/06/2016	---	ALPHA ETF FTSE Athex Large Cap	58.8	7.01 #	54.95	07/04/2026	58.66	57.85	58.87	58.8	58.367	500@58.55	284@58.80	---	---	5,147	163	300,414.30	---	51.03	66.71	12003
-----------	-----	-----	-----	-----	------------	-----	--------------------------------	------	--------	-------	------------	-------	-------	-------	------	--------	-----------	-----------	-----	-----	-------	-----	------------	-----	-------	-------	-------

Επιτήρηση

8,321,682	0.670	---	---	---	17/08/2007	23/11/1999	---	Ν. ΛΕΒΕΝΤΕΡΗΣ (ΚΟ)	0.278	-4.79 €	0.292	07/04/2026	0.28	0.264	0.28	0.264	0.277	---	11590@0.264	---	2024	3,000	4	832.00	2,708.80	0.252	0.32	55102010
2,160,524	0.670	---	---	---	03/12/2018	23/11/1999	---	Ν. ΛΕΒΕΝΤΕΡΗΣ (ΠΟ)	0.183	---	0.183	07/04/2026	0.19	0.19	0.199	0.199	0.193	---	500@0.199	---	2024	1,472	2	284.18	2,708.80	0.165	0.2	55102010

Κατάσταση σε Αναστολή

13,191,620	0.620	---	---	---	04/08/2010	09/09/2002	5232	ΥALCO - ΚΩΝΣΤΑΝΤΙΝΟΥ (ΚΟ)	0.16	---	0.16	30/05/2025	---	---	---	---	---	---	26032@0.162	---	---	---	---	---	2,110.66	0.16	0.16	40202020
17,579,754	4.16	---	---	---	18/08/2006	02/08/2010	---	ΒΙΟΤΕΡ (ΚΟ)	0.206	---	0.206	30/05/2025	---	---	---	---	---	---	---	---	---	---	---	---	3,621.43	0.206	0.206	50101010
3,961,300	1.28	---	---	---	29/06/2004	03/08/2000	5248	ΔΟΥΡΟΣ (ΚΟ)	0.25	---	0.25	24/04/2023	---	---	---	---	---	---	---	---	---	---	---	---	990.33	0.25	0.25	40204020
15,842,391	1.51	---	---	---	15/07/2009	12/05/2000	5141	ΜΠΗΤΡΟΣ ΣΥΜΜΕΤΟΧΙΚΗ (ΚΟ)	0.51	---	0.51	30/05/2025	---	---	---	---	---	---	---	---	---	---	---	---	8,079.62	0.51	0.51	55102010
28,438,268	0.070	---	---	---	21/08/2006	24/11/1999	5253	ΣΠΥΡΟΥ ΑΓΡ. ΟΙΚ. (ΚΟ)	0.138	---	0.138	30/05/2025	---	---	---	---	---	---	---	---	---	---	---	---	3,924.48	0.138	0.138	45102010

Σημειώσεις Χρεογράφων

Κωδικός	Κείμενο σημείωσης
()	- Προσαρμοσμένα Μέρισματα λόγω διανομής Δωρεάν μετοχών.
*	- Τελευταία προσαρμοσμένη τιμή κλεισίματος.
[1]	- Καθαρά μερίσματα.
[2]	- Στη στήλη "Ημερ. Αποκοπής τελευταίου δικαιώματος" αναφέρεται η Ημερομηνία εισαγωγής για Νέες Εταιρείες.
[3]	- Η Χρηματιστηριακή αξία αναφέρεται στο σύνολο των μετοχών
[4]	- Η κωδικοποίηση των Κλάδων Οικονομικής Δραστηριότητας του Χ.Α. παρουσιάζονται στο Παράρτημα Α
[5]	- Η Χρηματιστηριακή Αξία αναφέρεται στο σύνολο των κατηγοριών μετοχών (εφόσον έχουν εισαχθεί περισσότερες της μιας κατηγορίες) και δεν αναφέρεται σε επιμέρους κατηγορίες μετοχών μιας εταιρείας.
[6]	- P/E μεγαλύτερο του 100
[7]	- Τελευταία εικόνα του Βιβλίου Εντολών πριν το τέλος της συνεδρίασης
[8]	- Στην Αξία Συναλλαγών των Μετοχών περιλαμβάνονται όλοι οι τύποι Πακέτων

5141 - Μεταφορά στην Κατηγορία Επιτήρησης από 10/05/2017.

5160 - Μεταφορά στην Κατηγορία Επιτήρησης από 15/04/2016.

5165 - Μεταφορά στην Κατηγορία Επιτήρησης από 15/02/2018.

5193 - Μεταφορά στην κατηγορία Επιτήρησης από 25/10/2018.

5232 - Μεταφορά στην Κατηγορία Επιτήρησης από 08/04/2011.

5248 - Μεταφορά στην κατηγορία Επιτήρησης από 06/09/2011.

5253 - Μεταφορά στην Επιτήρηση από 14/5/2021.

Στοιχεία Συναλλαγών Πακέτων

Χρεόγραφο	Όγκος πακέτου	Τιμή πακέτου	Αξία πακέτου	Ωρα έγκρισης	Σημείωση
HELLENIQ ENERGY (ΚΟ)	50,000	9.84	492,000.00	10:46:26	20
ΤΡΑΠΕΖΑ ΠΕΙΡΑΙΩΣ (ΚΟ)	150,000	8.20	1,230,000.00	10:52:44	20
ΤΡΑΠΕΖΑ ΟΡΤΙΜΑ BANK (ΚΟ)	40,000	9.05	362,000.00	10:54:20	20
ΕΘΝΙΚΗ ΤΡΑΠΕΖΑ (ΚΟ)	38,701	14.38	556,520.38	11:08:47	20
ALPHA ΤΡΑΠΕΖΑ (ΚΟ)	500,000	3.72	1,860,000.00	11:11:42	20
JUMBO (ΚΟ)	50,000	23.60	1,180,000.00	11:40:15	20
JUMBO (ΚΟ)	50,000	23.62	1,181,000.00	11:41:06	20
ALPHA ΤΡΑΠΕΖΑ (ΚΟ)	250,000	3.74	933,750.00	11:46:50	20
ΓΕΚ ΤΕΡΝΑ (ΚΟ)	40,616	37.64	1,528,786.24	11:49:20	20
ΜΟΤΟΡ ΟΪΛ (ΚΟ)	8,000	37.98	303,840.00	11:58:39	20
Allwyn AG (ΚΟ)	20,000	15.12	302,400.00	12:06:52	20
HELLENIQ ENERGY (ΚΟ)	30,000	9.81	294,300.00	12:18:18	20
HELLENIQ ENERGY (ΚΟ)	50,000	9.80	490,000.00	12:23:58	20
ΤΡΑΠΕΖΑ ΠΕΙΡΑΙΩΣ (ΚΟ)	250,000	8.18	2,046,000.00	12:45:36	20
ALPHA ΤΡΑΠΕΖΑ (ΚΟ)	150,000	3.74	561,150.00	12:46:05	20
ΑΚΤΟΡ Α.Ε. ΣΥΜ/ΧΩΝ (ΚΟ)	40,000	10.24	409,600.00	12:49:43	20
BALLY'S INTRALOT (ΚΟ)	310,000	0.980	303,800.00	12:57:01	20
ΑΚΤΟΡ Α.Ε. ΣΥΜ/ΧΩΝ (ΚΟ)	20,000	10.40	208,000.00	13:32:41	20
ΔΕΗ (ΚΟ)	22,500	19.57	440,325.00	13:35:57	20
ΑΚΤΟΡ Α.Ε. ΣΥΜ/ΧΩΝ (ΚΟ)	40,000	10.40	416,000.00	13:43:21	20
ΜΟΤΟΡ ΟΪΛ (ΚΟ)	40,000	38.54	1,541,600.00	13:45:32	20
ALPHA ΤΡΑΠΕΖΑ (ΚΟ)	410,735	3.75	1,540,666.99	13:48:05	20
ΜΟΤΟΡ ΟΪΛ (ΚΟ)	28,000	38.66	1,082,480.00	14:31:15	20
ΔΕΗ (ΚΟ)	41,681	19.66	819,240.06	15:12:12	20
EUROBANK (ΚΟ)	154,706	3.96	613,254.58	15:17:45	20
ΓΕΚ ΤΕΡΝΑ (ΚΟ)	12,490	38.38	479,366.20	15:18:13	20
ΔΕΗ (ΚΟ)	102,932	19.64	2,021,584.48	16:26:47	20
ΤΡΑΠΕΖΑ ΟΡΤΙΜΑ BANK (ΚΟ)	46,000	9.09	418,140.00	16:35:48	20
ALPHA ΤΡΑΠΕΖΑ (ΚΟ)	217,147	3.72	807,135.40	16:59:13	20
ΤΡΑΠΕΖΑ ΠΕΙΡΑΙΩΣ (ΚΟ)	154,556	8.21	1,269,522.98	17:00:23	20
CrediaBank (ΚΟ)	1,500,000	1.05	1,575,000.00	17:11:22	20
ΤΡΑΠΕΖΑ ΠΕΙΡΑΙΩΣ (ΚΟ)	337,931	8.44	2,850,785.92	17:14:52	20
JUMBO (ΚΟ)	102,026	23.66	2,413,935.16	17:18:08	20

Σημειώσεις πακέτων

- 9 - Μέθοδος 6-1 / Ειδική Χρέωση
- 10 - Μέθοδος 6-1 / Ειδική Χρέωση, Αυθημερόν Διακανονισμός
- 14 - Μέθοδος 6-3 / Πακέτο Αποκατάστασης, Ατελής αγορά και Πώληση
- 18 - Μέθοδος 6-2 / SPOT 1
- 19 - Μέθοδος 6-2 / SPOT 2
- 20 - Μέθοδος 6-1 και Μέθοδος 6-1 Αυθημερόν Διακανονισμός
- 21 - Άλλη Προσυμφωνημένη

Στοιχεία Συναλλαγών Δικαιωμάτων

Ημερ. αποκοπής	Έναρξη εξάσκησης	Λήξη εξάσκησης	Λήξη διαπραγμάτευσης	Δικαιώματα	Κατωτ Τιμή	Ανωτ Τιμή	Τιμή κλεισ.	Τελευταία ζήτηση	Τελευταία προσφορά	Όγκος	Πράξεις	Αξία Συναλλαγών
01/04/2026	08/04/2026	21/04/2026	16/04/2026	Υ/KNOT INVEST A.E. (ΚΟ)	0.112	0.320	0.112	490,107	492	78,307.04

Στοιχεία Συναλλαγών Εκποιήσεων

Χρεόγραφα	Τύπος Χρεογράφου	Όγκος Συναλλαγών	Αριθμός Πράξεων	Αξία Συναλλαγών	Σημείωση
-----------	------------------	------------------	-----------------	-----------------	----------

Δεν πραγματοποιήθηκαν Εκποιήσεις Μετοχών.

Σημειώσεις Εκποιήσεων

- 1 - Δημόσιος Ανοικτός Πλειστηριασμός
- 2 - Εκποίηση Ενσώματων Ονομαστικών Μετοχών
- 3 - Εκποίηση Αδιάθετων Κλασματικών Υπολοίπων

Στοιχεία Ενεργητικού Διαπραγματεύσιμων Αμοιβαίων Κεφαλαίων (Δ.Α.Κ.)

	Ημερομηνία συναλλαγών	Δημιουργία / Εξαγορά	Αριθ. Μερ. (T-1)	Νέα Μερ. (T-1)	Εξαγορασθ. Μερ. (T-1)	Μερίδια (T) [1]	Αξία Ενεργητικού [2]	Καθαρή Τιμή	Μέρισμα /Μερίδιο	Ημερ. Αποκοπής
ALPHA ETF FTSE Athex Large Cap	08/04/2026	5,000	1,345,078	---	---	1,345,078	73,725,120.00	54.8110	1.15	01/07/2025

Σημειώσεις Δ.Α.Κ.

[1] - Αριθμ. μεριδίων (T) = Αριθμ. μεριδίων (T-1) + Νεοεκδιθέντα μερίδια (T-1) - Εξαγορασθέντα μερίδια (T-1)

[2] - Περιλαμβάνονται και τα μερίδια που δημιουργήθηκαν / εξαγοράσθηκαν την ημέρα T-1.

Περιγραφή	Στοιχεία
Όνομασία Δ.Α.Κ.	ALPHA ETF FTSE Athex Large Cap
Σύμβολο Δ.Α.Κ. (GR)	ΑΔΑΚ
Σύμβολο Δ.Α.Κ. (EN)	AETF
ISIN Δ.Α.Κ.	GRF000153004
Κατηγορία Διαπραγμάτευσης	Διαπραγματεύσιμα Αμοιβαία Κεφάλαια (Δ.Α.Κ.)
Τύπος Δ.Α.Κ.	Μετοχών
Τρόπος διαχείρισης	Παθητικός
Επενδυτική Στρατηγική	Σκοπός της επενδυτικής πολιτικής του Αμοιβαίου Κεφαλαίου είναι η αναπαραγωγή της αποδόσεως του Δείκτη FTSE/X.A. Large Cap του Χρηματιστηρίου Αθηνών σε όρους Ευρώ, ακολουθώντας πλήρως και πανομοιότυπως τη σύνθεση του υποκείμενου Δείκτη.
Εκδότης	ΑΛΦΑ ASSET MANAGEMENT Α.Ε.Δ.Α.Κ.
Εταιρεία Διαχείρισης	ΑΛΦΑ ASSET MANAGEMENT Α.Ε.Δ.Α.Κ.
Ειδικοί Διαπραγματευτές	ΑΛΦΑ FINANCE Α.Χ.Ε.Π.Ε.Υ. , ΕΘΝΙΚΗ ΧΡΗΜΑΤΙΣΤΗΡΙΑΚΗ Α.Χ.Ε.Π.Ε.Υ.
Θεματοφύλακας	ΑΛΦΑ ΤΡΑΠΕΖΑ Α.Ε.
Σύμβολο Δείκτη (GR)	FTSE
Σύμβολο Δείκτη (EN)	FTSE
Όνομασία Δείκτη	FTSE/X.A. Large Cap
ISIN Δείκτη	GRI99201A006
Κλάσμα Δείκτη [1]	1/100
Αρχική Τιμή Μεριδίου	21.76
Συνολικός Αριθμός Μεριδίων [2]	1,345,078
Ημερομηνία πρώτης Έκδοσης	14/01/2008
Ημερομηνία έναρξης Διαπραγμάτευσης	24/01/2008
Νόμισμα Διαπραγμάτευσης	ΕΥΡΩ
Νόμισμα Ενεργητικού	ΕΥΡΩ
Αρχική Αξία Ενεργητικού [3]	3,000,000.00
Αριθμ. Μεριδίων για Δημιουργία-Εξαγορά [4]	5,000
Αμοιβή Διαχείρισης	0.375

Σημειώσεις Δ.Α.Κ.

[1] - Το κλάσμα της τιμής του δείκτη που αποτελεί η τιμή της πρώτης έκδοσης

[2] - Ο αριθμός μεριδίων που διαπραγματεύθηκαν στο Χρηματιστήριο την ημέρα T

[3] - Η αξία του ενεργητικού κατά την έκδοση

[4] - Ο αριθμός μεριδίων που απαιτείται κατά τη διαδικασία δημιουργίας εξαγοράς

Ανακοινώσεις

Σύμφωνα με τον [Κανονισμό](#) του Χρηματιστηρίου Αθηνών, οι ανακοινώσεις των εκδοτριών είναι αναρτημένες στην επίσημη ιστοσελίδα του Ομίλου www.athexgroup.gr και συγκεκριμένα στην ενότητα «[Δεδομένα Αγοράς – Εταιρίες – Ανακοινώσεις](#)».

Στο Ημερήσιο Δελτίο Τιμών (Η.Δ.Τ.) θα συνεχίσουν να δημοσιεύονται ανακοινώσεις των εκδοτριών σε εφαρμογή νόμων (όπως Ν 3461 / 2006 περί Δημοσίων Προτάσεων) ή εξειδικευμένων αποφάσεων της Επιτροπής Κεφαλαιαγοράς, πχ όπως

Απόφαση 4/278/12.8.2003 - Εταιρίες Επενδύσεων

Απόφαση 10Α/1038/30.10.2024 - Πρόσθετη πληροφόρηση για τη χρήση αντληθέντων κεφαλαίων

Ομολογιακά Δάνεια Επιχειρήσεων – Οργανωμένη Αγορά (Μη Μετατρέψιμα)

Πλήθος Εισηγμένων Ομολογιών	Ονομαστική αξία	Τιμή έκδοσης	Σημερινό επιτόκιο	Ημερ. λήξης	Διάρκεια (έτη)	Σημείωση	Τοκομερίδιο		Μον. Διαπρ.	Ομόλογα Επιχειρήσεων	Δεδ. Τόκος	Αποδ. Λήξη	Κατωτ Τιμή	Ανωτ Τιμή	Τιμή κλειστ.	Προηγ. Κλείσιμο-ημ/νία	Όγκος	Αξία Συναλλαγών	Τελευταία εντολή		λαχ έτους	Μεγ έτους	
							Κοινό	Προτιμησιακό											Τιμή	Αγορ./ Πώλ.			Ημερομηνία
150,000	1,000.00	1,000.00	2.65	22/10/2026	5	---	9	---	1	CPLP SHIPPING HOLDINGS PLC (Μη μετατρέψιμο)	12.8083	3.3630	99.4000	99.4000	99.4000	07/04/2026	3,000	3,020.43	99.4000	A	38/04/2026	98.8100	100.5000
320,000	1,000.00	1,000.00	3.40	21/07/2027	7	---	12	---	1	LAMDA DEVELOPMENT A.E. (Μη μετατρέψιμο)	7.8389	3.2410	98.5000	99.4000	99.4000	07/04/2026	44,000	43,988.61	98.5000	A	38/04/2026	97.5000	100.0000
200,000	1,000.00	1,000.00	1.90	23/03/2028	7	---	11	---	1	ΜΟΤΟΡ ΟΙΛ ΔΙΥΛΙΣΤΗΡΙΑ ΚΟΡΙΝΘΟΥ ΑΕ (Μη μετατρέψιμο)	1.1611	3.1460	97.1000	97.4000	97.1001	07/04/2026	126,000	122,510.22	97.0000	A	38/04/2026	96.8000	98.0000
150,000	1,000.00	1,000.00	2.60	22/10/2026	7	---	13	---	1	ΤΕΡΝΑ ΕΝΕΡΓΕΙΑΚΗ Μ.Α.Ε.Χ. (Μη μετατρέψιμο)	12.5667	3.3170	---	---	---	07/04/2026	---	---	99.1000	A	38/04/2026	98.4189	99.7794
100,000	1,000.00	1,000.00	2.80	25/01/2027	5	---	9	---	1	PREMIA A.E. (Μη μετατρέψιμο)	6.0667	3.9680	98.4202	99.0000	98.7101	07/04/2026	9,000	8,938.51	98.7149	A	38/04/2026	97.7000	99.5000
500,000	1,000.00	1,000.00	4.00	10/07/2030	7	---	6	---	1	METLEN ENERGY & METALS A.E. (Μη μετατρέψιμο)	10.2222	3.7150	99.3462	100.0000	99.5200	07/04/2026	226,000	227,457.66	99.5100	A	38/04/2026	98.3000	101.4000
500,000	1,000.00	1,000.00	3.80	18/11/2032	7	---	1	---	1	LAMDA DEVELOPMENT A.E. (Μη μετατρέψιμο)	15.5167	4.0780	97.5000	98.3000	98.2179	07/04/2026	200,000	199,539.04	98.0000	A	38/04/2026	96.7229	99.9999
140,000	1,000.00	1,000.00	4.70	15/12/2030	5	---	1	---	1	AKTOR A.E. (Μη μετατρέψιμο)	15.6667	4.1350	100.9000	102.0000	102.0000	07/04/2026	26,000	26,796.27	102.0000	A	38/04/2026	100.6000	103.4900
500,000	1,000.00	1,000.00	3.20	29/09/2032	7	---	2	---	1	ΓΕΚ ΤΕΡΝΑ Α.Ε. (Μη μετατρέψιμο)	1.3333	3.9470	95.7500	95.9980	95.7500	07/04/2026	28,000	26,868.41	95.6210	A	38/04/2026	94.0000	99.3790
500,000	1,000.00	1,000.00	2.75	03/07/2027	7	---	12	---	1	ΓΕΚ ΤΕΡΝΑ Α.Ε. (Μη μετατρέψιμο)	7.5625	3.1760	98.7000	98.9000	98.8714	07/04/2026	28,000	27,895.75	98.4000	A	38/04/2026	97.8000	99.5000
300,000	1,000.00	1,000.00	2.30	20/07/2028	7	---	10	---	1	ΠΡΟΝΤΕΑ ΑΕΕΑΠ (Μη μετατρέψιμο)	5.3667	3.3500	96.8000	96.9500	96.9500	07/04/2026	10,000	9,737.67	96.5000	A	38/04/2026	95.0000	97.5000
250,000	1,000.00	1,000.00	3.70	04/07/2032	7	---	2	---	1	ΑΕΡΟΠΟΡΙΑ ΑΙΓΑΙΟΥ Α.Ε. (Μη μετατρέψιμο)	10.1750	3.8450	98.0201	99.5999	98.7010	07/04/2026	36,000	36,133.00	98.7000	A	38/04/2026	98.0875	102.0999
250,000	1,000.00	1,000.00	2.45	16/11/2028	7	---	9	---	1	ΕΛΒΑΛΧΑΛΚΟΡ Α.Ε. (Μη μετατρέψιμο)	10.0722	3.7120	95.8000	96.2128	95.9827	07/04/2026	36,000	34,916.37	96.0000	A	38/04/2026	94.9873	98.0000
120,000	1,000.00	1,000.00	2.65	06/12/2028	7	---	9	---	1	ΝΟΒΑΛ ΠΡΟΠΕΡΤΥ ΑΕΕΑΠ (Μη μετατρέψιμο)	9.3486	3.7860	96.0000	96.2500	96.1333	07/04/2026	18,000	17,472.27	96.5000	A	38/04/2026	95.0000	99.9900
300,000	1,000.00	1,000.00	2.30	14/12/2028	7	---	9	---	1	ΓΕΚ ΤΕΡΝΑ Α.Ε. (Μη μετατρέψιμο)	7.6667	3.7360	95.5000	96.0000	95.5179	07/04/2026	28,000	26,959.67	95.7500	A	38/04/2026	95.0000	97.2100
100,000	1,000.00	1,000.00	2.95	11/02/2027	5	---	9	---	1	SAFE BULKERS PARTICIPATIONS PLC (Μη μετατρέψιμο)	5.0806	3.9090	98.8000	98.8000	98.8000	07/04/2026	4,000	3,972.32	98.9000	A	38/04/2026	97.8500	99.8500
100,000	1,000.00	1,000.00	4.40	26/07/2029	7	---	8	---	1	CPLP SHIPPING HOLDINGS PLC (Μη μετατρέψιμο)	9.5333	3.6040	100.1000	100.6000	100.6000	07/04/2026	31,000	31,331.53	100.2000	A	38/04/2026	99.5100	102.8500
99,697	1,000.00	1,000.00	5.50	15/12/2028	5	---	5	---	1	IDEAL HOLDINGS A.E. (Μη μετατρέψιμο)	18.3333	4.0390	101.7000	103.0000	102.3080	07/04/2026	30,000	31,242.40	102.1000	A	38/04/2026	101.4645	104.1000
200,000	1,000.00	1,000.00	4.25	23/01/2029	5	---	5	---	1	AUTOHELLAS A.T.E.E. (Μη μετατρέψιμο)	9.5625	3.5770	99.1000	100.9749	100.8568	07/04/2026	53,000	53,716.65	100.2000	A	38/04/2026	99.5000	102.0000

Σημειώσεις Εταιρικών Ομολόγων

Ο Όγκος Συναλλαγών υπολογίζεται ως (Τεμάχια) * (Ονομαστική Τιμή). Η Αξία Συναλλαγών υπολογίζεται ως (Τεμάχια) * (Ονομαστική Τιμή) * (Τιμή %) + (Δεδουλευμένοι Τόκοι).

Οι τιμές συναλλαγών των ομολόγων υπολογίζονται ως ποσοστό επί τοις εκατό (%) της ονομαστικής τους τιμής.

Όλα τα ομόλογα έχουν Ονομαστική Αξία εκπεφρασμένη σε Ευρώ (εκτός εάν σημειώνεται διαφορετικά).

Ομολογιακά Δάνεια Επιχειρήσεων – Οργανωμένη Αγορά (Μη Μετατρέψιμα)

Πλήθος Εισηγμένων Ομολογιών	Ονομαστική αξία	Τιμή έκδοσης	Σημερινό επιτόκιο	Ημερ. λήξης	Διάρκεια (έτη)	Σημείωση	Τοκομερίδιο		Μον. Διασπ.	Ομόλογα Επιχειρήσεων	Δεδ. Τόκος	Αποδ./Λήξη	Κατωτ Τιμή	Ανωτ Τιμή	Τιμή κλεισ.	Προηγ. Κλείσιμο-ημέρια	Όγκος	Αξία Συναλλαγών	Τελευταία εντολή			Μεγ έτους		
							Κοινό	Προτιμησιακό											Τιμή	Αγορ./ Πώλ.	Ημερομηνία		λαχ	
130,000	1,000.00	1,000.00	6.00	27/02/2029	5	---	5	---	1	INTRALOT A.E. (Μη μετατρέψιμο)	7.6667	4.5150	102.0000	102.5000	102.3431	102.2000	07/04/2026	29,000	29,901.83	102.0000	A	38/04/2026	101.0000	103.2200
250,000	1,000.00	1,000.00	3.75	25/02/2033	7	---	1	---	1	CAPITAL CLEAN ENERGY CARRIERS CORP. (Μη μετατρέψ.)	5.0000	4.1420	97.6499	98.0000	97.7780	97.6500	07/04/2026	106,000	104,288.81	97.1000	A	37/04/2026	95.0002	99.9895

Σημειώσεις Εταιρικών Ομολόγων

Ο Όγκος Συναλλαγών υπολογίζεται ως (Τεμάχια) * (Ονομαστική Τιμή). Η Αξία Συναλλαγών υπολογίζεται ως (Τεμάχια) * (Ονομαστική Τιμή) * (Τιμή %) + (Δεδουλευμένοι Τόκοι).

Οι τιμές συναλλαγών των ομολόγων υπολογίζονται ως ποσοστό επί τοις εκατό (%) της ονομαστικής τους τιμής.

Όλα τα ομόλογα έχουν Ονομαστική Αξία εκπεφρασμένη σε Ευρώ (εκτός εάν σημειώνεται διαφορετικά).

Ομόλογα Ελληνικού Δημοσίου

Πλήθος Εισηγμ. Ομολογιών	Όνομ. αξία	Σημερινό επιτόκιο	Υπολογισμός Δεδουλευμένων	Ημερ/νία Λήξης [1]	Διάρκεια (έτη)	Σημείωση	Ημερομηνία Πληρ.	Αξία τρέχοντος	Μον. Διαπρ.	Ομόλογα Ελληνικού Δημοσίου	Κατωτ Τιμή	Ανωτ Τιμή	Τιμή κλεισ.	Προηγ. Κλείσιμο-ημ/νία	Όγκος	Αξία Συναλλαγών	Τελευταία εντολή Αγορ./ Πώλ. Ημερομηνία
4,000,000	1,000.00	4.13	Πργμ/Πργμ	15/06/2054	30	---	15/06	4.13	1	ΟΕΔ-ΣΤΘ-150654-30X-4,125-1,000	---	---	---	---	---	---	---
4,700,000	1,000.00	1.88	Πργμ/Πργμ	04/02/2035	15	---	04/02	1.88	1	ΟΕΔ-ΣΤΘ-040235-15X-1,875-1,000	---	---	---	---	---	---	---
6,000,000	1,000.00	0.75	Πργμ/Πργμ	18/06/2031	10	---	18/06	0.75	1	ΟΕΔ-ΣΤΘ-180631-10X-0,750-1,000	---	---	---	---	---	---	---
3,600,000	1,000.00	3.88	Πργμ/Πργμ	15/06/2028	5	---	15/06	3.88	1	ΟΕΔ-ΣΤΘ-150628-05X-3,875-1,000	---	---	---	---	---	---	---
5,962,747,327	1.00	3.75	Πργμ/Πργμ	30/01/2028	10	---	/02 - 02/02 - 31/	3.75	1	ΟΕΔ-ΣΤΘ-300128-10X-3,750-1,000	---	---	---	85.4610 13/07/2018	---	---	1.0000 A 28/11/2018
7,067,309,386	1.00	3.90	Πργμ/Πργμ	30/01/2033	15	---	/02 - 02/02 - 31/	3.90	1	ΟΕΔ-ΣΤΘ-300133-15X-3,900-1,000	---	---	---	78.6730 13/07/2018	---	---	1.0000 A 28/11/2018
5,622,848,349	1.00	4.00	Πργμ/Πργμ	30/01/2037	19	---	/02 - 02/02 - 31/	4.00	1	ΟΕΔ-ΣΤΘ-300137-19X-4,000-1,000	---	---	---	77.0370 13/07/2018	---	---	1.0000 A 28/11/2018
5,476,770,669	1.00	4.20	Πργμ/Πργμ	30/01/2042	24	---	/02 - 02/02 - 31/	4.20	1	ΟΕΔ-ΣΤΘ-300142-24X-4,200-1,000	---	---	---	77.7640 13/07/2018	---	---	1.0000 A 28/11/2018
4,950,000	1,000.00	3.38	Πργμ/Πργμ	15/06/2034	10	---	15/06	3.38	1	ΟΕΔ-ΣΤΘ-150634-10X-3,375-1,000	---	---	---	---	---	---	---
41,118,344	1.00	4.30	Πργμ/Πργμ	24/02/2027	15	---	24/02	4.30	1	ΟΕΔ-ΣΤΘ-240227-15X-2,000-1,000	---	---	---	10.0000 22/06/2015	---	---	---
45,137,734	1.00	4.30	Πργμ/Πργμ	24/02/2028	16	---	24/02	4.30	1	ΟΕΔ-ΣΤΘ-240228-16X-2,000-1,000	---	---	---	10.0000 22/06/2015	---	---	---
61,768,888	1.00	4.30	Πργμ/Πργμ	24/02/2029	17	---	24/02	4.30	1	ΟΕΔ-ΣΤΘ-240229-17X-2,000-1,000	---	---	---	10.0000 22/06/2015	---	---	---
54,567,744	1.00	4.30	Πργμ/Πργμ	24/02/2030	18	---	24/02	4.30	1	ΟΕΔ-ΣΤΘ-240230-18X-2,000-1,000	---	---	---	10.0000 22/06/2015	---	---	---
37,541,515	1.00	4.30	Πργμ/Πργμ	24/02/2031	19	---	24/02	4.30	1	ΟΕΔ-ΣΤΘ-240231-19X-2,000-1,000	---	---	---	10.0000 22/06/2015	---	---	---
37,558,317	1.00	4.30	Πργμ/Πργμ	24/02/2032	20	---	24/02	4.30	1	ΟΕΔ-ΣΤΘ-240232-20X-2,000-1,000	---	---	---	10.0000 22/06/2015	---	---	---
37,473,732	1.00	4.30	Πργμ/Πργμ	24/02/2033	21	---	24/02	4.30	1	ΟΕΔ-ΣΤΘ-240233-21X-2,000-1,000	---	---	---	10.0000 22/06/2015	---	---	---
33,888,293	1.00	4.30	Πργμ/Πργμ	24/02/2034	22	---	24/02	4.30	1	ΟΕΔ-ΣΤΘ-240234-22X-2,000-1,000	---	---	---	10.0000 22/06/2015	---	---	---
35,177,800	1.00	4.30	Πργμ/Πργμ	24/02/2035	23	---	24/02	4.30	1	ΟΕΔ-ΣΤΘ-240235-23X-2,000-1,000	---	---	---	10.0000 22/06/2015	---	---	---
35,547,268	1.00	4.30	Πργμ/Πργμ	24/02/2036	24	---	24/02	4.30	1	ΟΕΔ-ΣΤΘ-240236-24X-2,000-1,000	---	---	---	10.0000 22/06/2015	---	---	---
40,246,306	1.00	4.30	Πργμ/Πργμ	24/02/2037	25	---	24/02	4.30	1	ΟΕΔ-ΣΤΘ-240237-25X-2,000-1,000	---	---	---	10.0000 22/06/2015	---	---	---
37,643,952	1.00	4.30	Πργμ/Πργμ	24/02/2038	26	---	24/02	4.30	1	ΟΕΔ-ΣΤΘ-240238-26X-2,000-1,000	---	---	---	10.0000 22/06/2015	---	---	---
36,977,100	1.00	4.30	Πργμ/Πργμ	24/02/2039	27	---	24/02	4.30	1	ΟΕΔ-ΣΤΘ-240239-27X-2,000-1,000	---	---	---	10.0000 22/06/2015	---	---	---
41,615,000	1.00	4.30	Πργμ/Πργμ	24/02/2040	28	---	24/02	4.30	1	ΟΕΔ-ΣΤΘ-240240-28X-2,000-1,000	---	---	---	10.0000 22/06/2015	---	---	---
42,227,208	1.00	4.30	Πργμ/Πργμ	24/02/2041	29	---	24/02	4.30	1	ΟΕΔ-ΣΤΘ-240241-29X-2,000-1,000	---	---	---	10.0000 22/06/2015	---	---	---
68,288,487	1.00	4.30	Πργμ/Πργμ	24/02/2042	30	---	24/02	4.30	1	ΟΕΔ-ΣΤΘ-240242-30X-2,000-1,000	---	---	---	10.0000 22/06/2015	---	---	---
4,700,000	1,000.00	3.88	Πργμ/Πργμ	12/03/2029	10	---	12/03	3.88	1	ΟΕΔ-ΣΤΘ-120329-10X-3,875-1,000	---	---	---	---	---	100.0000	A 15/10/2019
5,500,000	1,000.00	1.50	Πργμ/Πργμ	18/06/2030	10	---	18/06	1.50	1	ΟΕΔ-ΣΤΘ-180630-10X-1,500-1,000	---	---	---	---	---	---	---
5,500,000	1,000.00	4.38	Πργμ/Πργμ	18/07/2038	15	---	18/07	4.38	1	ΟΕΔ-ΣΤΘ-180738-15X-4,375-1,000	---	---	---	---	---	---	---
40,000	1,000.00	2.72	FLR Πργμ/360	18/09/2026	1	---	18/09 - 18/03	---	1	ΟΕΔ-ΚΥΜ-180926-01X-2,717-1,000	---	---	---	---	---	---	---
4,300,000	1,000.00	3.38	Πργμ/Πργμ	16/06/2036	10	---	16/06	3.38	1	ΟΕΔ-ΣΤΘ-160636-10X-3,375-1000,00	---	---	---	---	---	---	---
5,364,250	1,000.00	3.25	Πργμ/Πργμ	20/03/2050	30	---	20/03	3.25	1	ΟΕΔ-ΣΤΘ-200350-30X-3,250-1,000	---	---	---	---	---	---	---
4,500,000	1,000.00	3.63	Πργμ/Πργμ	15/06/2035	10	---	15/06	3.63	1	ΟΕΔ-ΣΤΘ-150635-10X-3,625-1000,00	---	---	---	---	---	---	---
3,924,361	1,000.00	2.00	Πργμ/Πργμ	22/04/2027	7	---	22/04	2.00	1	ΟΕΔ-ΣΤΘ-220427-07X-2,000-1,000	---	---	---	---	---	99.9000	A 22/04/2020
2,298,012	1,000.00	1.88	Πργμ/Πργμ	23/07/2026	7	---	23/07	1.88	1	ΟΕΔ-ΣΤΘ-230726-07X-1,875-1,000	---	---	---	---	---	---	---
4,900,000	1,000.00	4.25	Πργμ/Πργμ	15/06/2033	10	---	15/06	4.25	1	ΟΕΔ-ΣΤΘ-150633-10X-4,250-1,000	---	---	---	---	---	---	---

Σημειώσεις Ομολόγων Ελλ. Δημοσίου

Ο Όγκος Συναλλαγών υπολογίζεται ως (Τεμάχια) * (Όνομαστική Τιμή). Η Αξία Συναλλαγών υπολογίζεται ως (Τεμάχια) * (Όνομαστική Τιμή) * (Τιμή %) + (Δεδουλευμένοι Τόκοι)

Η Αξία του τρέχοντος τοκομεριδίου για τις εκδόσεις Ονομαστικής Αξίας 0,01 ευρώ, αναφέρεται σε Ονομαστική Αξία 100 ευρώ.

FLR (= Floating Interest Rate) Ομόλογο Μεταβλητού Επιτοκίου.

[1] - Η Ημερομηνία Λήξης της τοκοφόρου περιόδου και η Ημερομηνία Πληρωμής του τοκομεριδίου.

Ομόλογα Ελληνικού Δημοσίου

Πλήθος Εισηγμ. Ομολογιών	Ονομ. αξία	Σημερινό επιτόκιο	Υπολογισμός Δεδουλευμένων	Ημερ/νία Λήξης [1]	Διάρκεια (έτη)	Σημείωση	Ημερομηνία Πληρ.	Αξία τρέχοντος	Μον. Διαπρ.	Ομόλογα Ελληνικού Δημοσίου	Κατωτ Τιμή	Ανωτ Τιμή	Τιμή κλεισ.	Προηγ. Κλείσιμο-ημ/νία	Όγκος	Αξία Συναλλαγών	Τελευταία εντολή Αγορ./ Πώλ. Ημερομηνία
3,500,000	1,000.00	1.88	Πργμ/Πργμ	24/01/2052	30	---	24/01	1.88	1	ΟΕΔ-ΣΤΘ-240152-30Χ-1,875-1,000	---	---	---	---	---	---	---
3,700,000	1,000.00	1.75	Πργμ/Πργμ	18/06/2032	10	---	18/06	1.75	1	ΟΕΔ-ΣΤΘ-180632-10Χ-1,750-1,000	---	---	---	---	---	---	---
2,200,000	1,000.00	1.13	FLR Πργμ/360	15/12/2027	5	---	- 15/03 - 15/09 -	---	1	ΟΕΔ-ΚΥΜ-151227-05Χ-1,130-1,000	---	---	---	---	---	102.1600	A 30/12/2022

Σημειώσεις Ομολόγων Ελλ. Δημοσίου

Ο Όγκος Συναλλαγών υπολογίζεται ως (Τεμάχια) * (Ονομαστική Τιμή). Η Αξία Συναλλαγών υπολογίζεται ως (Τεμάχια) * (Ονομαστική Τιμή) * (Τιμή %) + (Δεδουλευμένοι Τόκοι)

Η Αξία του τρέχοντος τοκομεριδίου για τις εκδόσεις Ονομαστικής Αξίας 0,01 ευρώ, αναφέρεται σε Ονομαστική Αξία 100 ευρώ.

FLR (= Floating Interest Rate) Ομόλογο Μεταβλητού Επιτοκίου.

[1] - Η Ημερομηνία Λήξης της τοκοφόρου περιόδου και η Ημερομηνία Πληρωμής του τοκομεριδίου.

Ημερήσιο Δελτίο Τιμών

Έτος: 147 Αύξων Αριθμός Συνεδρίασης: 64

Ενότητα 5: Ομόλογα Ελληνικού Δημοσίου Διαπραγματεύσιμα με τη Μέθοδο Εκφώνησης - Αντιφώνησης

Τετάρτη, 8 Απριλίου, 2026

Ομόλογα σε Κυκλοφορία	Νόμισμα / Ελάχιστη διαπραγ.	Ημερομηνία Πληρ.	Αξία τρέχοντος τοκομεριδίου	Σημείωση	Τοκομερίδιο	Μονάδα διαπίσης	Ημερ/νία Έκδοσης	Διάρκεια (έτη)	Σημερινό επιτόκιο	Υ.Δ.Τ σε	Ομόλογα	Τελευταία τιμή προηγ.	Τελευτ. Τιμή	Εκφ. τοις μετρητοίς (€) Αγορ. / Πώλ Ημερομηνία	Συναλλαγές σε τμχ	Ελάχιστο ζωής	Μέγιστο ζωής		
Νομικών Προσώπων και Εταιρειών σε Συνάλλαγμα και Ευρο																			
0	GBP / 10	01/12	0.25	---	69	1	01/12/1928	100	2.5	360	Ε.Κ.Τ.Ε.	---	---	---	---	---	---		
103,746	GBP / 10	01/12	0.25	---	67	1	01/12/1930	98	2.5	360	Ε.Κ.Τ.Ε. σειρά	2.27	05/02/1996	2.27	Π	05/02/1996	---	2.27	2.27

Σημειώσεις Ομολόγων Ελλ. Δημοσίου

Υ.Δ.Τ: Υπολογισμός Δεδουλευμένων Τόκων.

FLR (= Floating Interest Rate) Ομόλογο Μεταβλητού Επιτοκίου.

Η ελάχιστη διαπραγματεύσιμη Ονομαστική Αξία για όλους τους Άυλους Τίτλους του Δημοσίου είναι τα 100 Ευρώ.

(μφρ-0)

Γνωστοποιήσεις Συναλλαγών - Κατάλογος Υπόχρεων Προσώπων

Ημερομηνία Υποβολής [1]	Επωνυμία	Λόγος Υποβολής [2]	Υπόχρεος	Ιδιότητα Υποχρέου	Σχέση με τον Υπόχρεο	Ημερομηνία Συναλλαγής	Αγορά	Όγκος Συναλλαγών	Αξία Συναλλαγών	Φύση Συναλλαγής [3]	Είδος Χρηματικού μέσου	Παρατηρήσεις [4]
08/04/2026	ALPHA TRUST ΣΥΜΜΕΤΟΧΩΝ ΑΝΩΝΥΜΗ ΕΤΑΙΡΕΙΑ	A	ΑΙΣΩΠΟΣ ΧΡΙΣΤΟΔΟΥΛΟΣ	Διευθ. Σύμβουλος	Ο ίδιος	04/04/2026	ΕΚΤΟΣ ΑΓΟΡΩΝ	226,622	4,577,764.40	Π	Μετοχή	22
08/04/2026	ALPHA TRUST ΣΥΜΜΕΤΟΧΩΝ ΑΝΩΝΥΜΗ ΕΤΑΙΡΕΙΑ	A	ΤΑΜΒΑΚΑΚΗΣ ΦΑΙΔΩΝ ΘΕΟΔΩΡΟΣ	Πρόεδρος ΔΣ	Ο ίδιος	04/04/2026	ΕΚΤΟΣ ΑΓΟΡΩΝ	703,622	14,213,164.40	Π	Μετοχή	22
08/04/2026	ALPHA TRUST ΣΥΜΜΕΤΟΧΩΝ ΑΝΩΝΥΜΗ ΕΤΑΙΡΕΙΑ	A	ΧΑΤΖΗΔΑΚΗ ΑΓΓΕΛΙΚΗ	Μέλος ΔΣ Μη Εκτελεστικό	Ο ίδιος	04/04/2026	ΕΚΤΟΣ ΑΓΟΡΩΝ	670,045	13,534,909.00	Π	Μετοχή	22
08/04/2026	PREMIA ΑΝΩΝΥΜΟΣ ΕΤΑΙΡΕΙΑ ΕΠΕΝΔΥΣΕΩΝ ΣΕ ΑΚΙΝΗΤΗ ΠΕΡ	A	ROSEEN FRANK	Αντιπρόεδρος ΔΣ	Ο ίδιος	19/03/2026	ΑΞΙΩΝ ΧΑ	25,424	0.00	A	Μετοχή	15
08/04/2026	PREMIA ΑΝΩΝΥΜΟΣ ΕΤΑΙΡΕΙΑ ΕΠΕΝΔΥΣΕΩΝ ΣΕ ΑΚΙΝΗΤΗ ΠΕΡ	A	ΜΑΡΚΑΖΟΣ ΚΩΝΣΤΑΝΤΙΝΟΣ	Διευθ. Σύμβουλος	Ο ίδιος	23/03/2026	ΑΞΙΩΝ ΧΑ	254,235	0.00	A	Μετοχή	15
08/04/2026	PREMIA ΑΝΩΝΥΜΟΣ ΕΤΑΙΡΕΙΑ ΕΠΕΝΔΥΣΕΩΝ ΣΕ ΑΚΙΝΗΤΗ ΠΕΡ	A	ΜΠΑΖΙΩΤΗΣ ΝΙΚΟΛΑΟΣ	Διευθ. Οικονομικών Υπηρεσιών	Ο ίδιος	20/03/2026	ΑΞΙΩΝ ΧΑ	84,746	0.00	A	Μετοχή	15
08/04/2026	PREMIA ΑΝΩΝΥΜΟΣ ΕΤΑΙΡΕΙΑ ΕΠΕΝΔΥΣΕΩΝ ΣΕ ΑΚΙΝΗΤΗ ΠΕΡ	A	ΠΕΧΛΙΒΑΝΙΔΗΣ ΚΩΝΣΤΑΝΤΙΝΟΣ	Άλλος Διευθυντής	Ο ίδιος	20/03/2026	ΑΞΙΩΝ ΧΑ	67,797	0.00	A	Μετοχή	15

Σημειώσεις Γνωστοποιήσεων Συναλλαγών

Για περισσότερες πληροφορίες επί των γνωστοποιήσεων συναλλαγών επισκεφτείτε την ιστοσελίδα <http://athexgroup.gr/el/web/guest/companies-info-trade-notifications>

[1] - Η Ημερομηνία Υποβολής αφορά την Ημερομηνία που η Γνωστοποίηση παρελήφθη από το Χ.Α.

[2] - Λόγος Υποβολής: Α: Πρόσωπο που ασκεί Διευθυντικά καθήκοντα, Β: Πρόσωπο που έχει στενό δεσμό με πρόσωπο που ασκεί Διευθυντικά καθήκοντα.

[3] - Φύση Συναλλαγής: Α: Αγορά, Π: Πώληση.

[4] - Παρατηρήσεις: 1 - Λόγω Συμμετοχής σε ΑΜΚ, 2 - Λόγω Εξάσκησης Δικαιώματος Προαίρεσης αγοράς μετοχών που παρέχεται στο προσωπικό, 3 - Λόγω Δωρεάς, 4 - Λόγω Συγχώνευσης ή Διάσπασης κλπ, 5 - Λόγω Μετατροπής ή Ανταλλαγής Ομολογιών, 6 - Ανταλλαγή λόγω Προαιρετικής Δημόσιας Πρότασης.

Υποκείμενη Αγορά				Αγορά Παραγώγων													
Ανωτ Τιμή	Κατωτ Τιμή	Τιμή κλεισ.	Μεταβ.	Μήνας Παράδοσης	Άνοιγμα	Ανωτ Τιμή	Κατωτ Τιμή	Τελ Τιμή	Τιμή κλεισ.	Τελευταία ζήτηση	Τελευταία προσφορά	Τιμή Εκκαθάρισης	Υψηλό ζωής	Χαμηλό ζωής	Πράξεις	Όγκος	Ανοικτές θέσεις
FTSE/X.A. Large Cap				(Μονάδα Διαπραγμάτευσης: 1 Μονάδα Δείκτη x 2€, Χρηματικός Διακανονισμός)													
5,828.97	5,445.92	5,828.97	7.03%	Απρίλιος 2026	5,745.00	5,835.00	5,705.50	5,825.00	5,825.00	---	---	---	5,883.25	---	324	1,364	5,879
				Μάιος 2026	5,700.00	5,793.00	5,700.00	5,789.00	5,789.00	---	---	---	5,793.00	---	43	151	223
				Ιούνιος 2026	---	---	---	---	5,468.00	---	---	---	---	---	---	---	---
				Σεπτέμβριος 2026	---	---	---	---	5,495.50	---	---	---	---	---	---	---	---
				Δεκέμβριος 2026	---	---	---	---	5,523.00	---	---	---	---	---	---	---	---
				Μάρτιος 2027	---	---	---	---	5,550.50	---	---	---	---	---	---	---	---
FTSE/X.A. Τράπεζες				(Μονάδα Διαπραγμάτευσης: 1 Μονάδα Δείκτη x 15€, Χρηματικός Διακανονισμός)													
2,650.62	2,394.30	2,650.62	10.71%	Ιούνιος 2026	2,570.00	2,612.75	2,567.00	2,612.75	2,612.75	---	---	---	2,612.75	---	12	48	3,095
				Σεπτέμβριος 2026	---	---	---	---	2,416.00	---	---	---	---	---	---	---	---
				Δεκέμβριος 2026	---	---	---	---	2,428.25	---	---	---	---	---	---	---	---
				Μάρτιος 2027	---	---	---	---	2,440.25	---	---	---	---	---	---	---	---
MSCI GREECE REBASED				(Μονάδα Διαπραγμάτευσης: 1 Μονάδα Δείκτη x 2€, Χρηματικός Διακανονισμός)													
9,404.95	8,613.12	9,404.95	9.19%	Απρίλιος 2026	---	---	---	---	8,535.00	---	---	---	9,279.50	---	---	---	---
				Μάιος 2026	---	---	---	---	8,619.25	---	---	---	8,466.00	---	---	---	---
				Ιούνιος 2026	---	---	---	---	8,648.00	---	---	---	---	---	---	---	---
				Ιούλιος 2026	---	---	---	---	8,661.50	---	---	---	---	---	---	---	---
				Αύγουστος 2026	---	---	---	---	8,678.25	---	---	---	---	---	---	---	---
				Σεπτέμβριος 2026	---	---	---	---	8,691.50	---	---	---	---	---	---	---	---
				Δεκέμβριος 2026	---	---	---	---	8,735.25	---	---	---	---	---	---	---	---
				Μάρτιος 2027	---	---	---	---	8,778.75	---	---	---	---	---	---	---	---

Σημειώσεις Παραγώγων - <https://www.athexgroup.gr/el/market-data/statistics/eod-closing-prices/>

Τις τιμές εκκαθάρισης και τις τελικές ανοικτές θέσεις μπορείτε να τις ανακτήσετε στο ακόλουθο path <http://www.athexgroup.gr/el/market-data/statistics/eod-closing-prices>

Υποκείμενη Αγορά				Αγορά Παραγώγων													
Ανωτ Τιμή	Κατωτ Τιμή	Τιμή κλεισ.	Μεταβ.	Μήνας Παράδοσης	Άνοιγμα	Ανωτ Τιμή	Κατωτ Τιμή	Τελ Τιμή	Τιμή κλεισ.	Τελευταία ζήτηση	Τελευταία προσφορά	Τιμή Εκκαθάρισης*	Υψηλό ζωής	Χαμηλό ζωής	Πράξεις	Όγκος	Ανοικτές θέσεις
(Μέγεθος Συμβολαίου: 100 Χρεόγραφα, Φυσική Παράδοση)																	
Allwyn AG (ΚΟ)				Ιούνιος 2026	14.82	15.30	14.82	15.09	15.09	---	---		15.54	---	184	1,398	5,144
15.475	15.01	15.05	-0.66%	Σεπτέμβριος 2026	---	---	---	---	15.29	---	---		---	---	---	---	---
				Δεκέμβριος 2026	---	---	---	---	15.36	---	---		---	---	---	---	---
				Μάρτιος 2027	---	---	---	---	15.44	---	---		---	---	---	---	---
(Μέγεθος Συμβολαίου: 100 Χρεόγραφα, Φυσική Παράδοση)																	
ALPHA ΤΡΑΠΕΖΑ (ΚΟ)				Ιούνιος 2026	3.63	3.87	3.63	3.86	3.86	---	---		4.50	---	1,561	23,583	60,952
3.862	3.662	3.862	13.06%	Σεπτέμβριος 2026	---	---	---	---	3.45	---	---		---	---	---	---	---
				Δεκέμβριος 2026	---	---	---	---	3.46	---	---		---	---	---	---	---
				Μάρτιος 2027	---	---	---	---	3.48	---	---		---	---	---	---	---
(Μέγεθος Συμβολαίου: 100 Χρεόγραφα, Φυσική Παράδοση)																	
AUTOHELLAS (ΚΟ)				Ιούνιος 2026	10.96	11.16	10.96	11.16	11.16	---	---		11.16	---	3	11	127
12	11.66	12	7.72%	Σεπτέμβριος 2026	---	---	---	---	11.24	---	---		---	---	---	---	---
				Δεκέμβριος 2026	---	---	---	---	11.30	---	---		---	---	---	---	---
				Μάρτιος 2027	---	---	---	---	11.35	---	---		---	---	---	---	---
(Μέγεθος Συμβολαίου: 100 Χρεόγραφα, Φυσική Παράδοση)																	
BALLY'S INTRALOT (ΚΟ)				Ιούνιος 2026	0.997	1.03	0.980	0.990	0.990	---	---		1.10	---	965	8,568	1,259,210
1.03	0.976	0.9835	2.45%	Σεπτέμβριος 2026	---	---	---	---	0.969	---	---		---	---	---	---	---
				Δεκέμβριος 2026	---	---	---	---	0.974	---	---		---	---	---	---	---
				Μάρτιος 2027	---	---	---	---	0.978	---	---		---	---	---	---	---
(Μέγεθος Συμβολαίου: 100 Χρεόγραφα, Φυσική Παράδοση)																	
BANK OF CYPRUS (ΚΟ)				Ιούνιος 2026	8.63	8.64	8.58	8.60	8.60	---	---		9.07	---	4	19	944
9.195	9	9.07	6.14%	Σεπτέμβριος 2026	---	---	---	---	8.62	---	---		---	---	---	---	---
				Δεκέμβριος 2026	---	---	---	---	8.67	---	---		---	---	---	---	---
				Μάρτιος 2027	---	---	---	---	8.71	---	---		---	---	---	---	---
(Μέγεθος Συμβολαίου: 100 Χρεόγραφα, Φυσική Παράδοση)																	
CENERGY HOLDINGS (ΚΑ)				Ιούνιος 2026	19.79	20.30	19.61	19.70	19.70	---	---		21.05	---	95	584	3,724
20.32	19.68	19.69	3.69%	Σεπτέμβριος 2026	---	---	---	---	19.16	---	---		---	---	---	---	---
				Δεκέμβριος 2026	---	---	---	---	19.26	---	---		---	---	---	---	---
				Μάρτιος 2027	---	---	---	---	19.36	---	---		---	---	---	---	---
(Μέγεθος Συμβολαίου: 100 Χρεόγραφα, Φυσική Παράδοση)																	
COCA-COLA HBC AG (ΚΟ)				Ιούνιος 2026	48.71	49.50	48.71	49.50	49.50	---	---		52.01	---	2	10	112
52	49.85	50.7	4.11%	Σεπτέμβριος 2026	---	---	---	---	49.14	---	---		---	---	---	---	---
				Δεκέμβριος 2026	---	---	---	---	49.39	---	---		---	---	---	---	---
				Μάρτιος 2027	---	---	---	---	49.64	---	---		---	---	---	---	---

Σημειώσεις Παραγώγων - <https://www.athexgroup.gr/el/market-data/statistics/eod-closing-prices/>

Τις τιμές εκκαθάρισης και τις τελικές ανοικτές θέσεις μπορείτε να τις ανακτήσετε στο ακόλουθο path <http://www.athexgroup.gr/el/market-data/statistics/eod-closing-prices>

Υποκείμενη Αγορά				Αγορά Παραγώγων													
Ανωτ Τιμή	Κατωτ Τιμή	Τιμή κλεισ.	Μεταβ.	Μήνας Παράδοσης	Άνοιγμα	Ανωτ Τιμή	Κατωτ Τιμή	Τελ Τιμή	Τιμή κλεισ.	Τελευταία ζήτηση	Τελευταία προσφορά	Τιμή Εκκαθάρισης*	Υψηλό ζωής	Χαμηλό ζωής	Πράξεις	Όγκος	Ανοικτές θέσεις
CrediaBank (ΚΟ)																	
(Μέγεθος Συμβολαίου: 100 Χρεόγραφα, Φυσική Παράδοση)																	
1.144	1.044	1.11	10.78%	Ιούνιος 2026	1.08	1.15	1.05	1.12	1.12	---	---	---	1.38	---	1.563	22.763	51.980
				Σεπτέμβριος 2026	---	---	---	---	1.01	---	---	---	---	---	---	---	---
				Δεκέμβριος 2026	---	---	---	---	1.02	---	---	---	---	---	---	---	---
				Μάρτιος 2027	---	---	---	---	1.02	---	---	---	---	---	---	---	---
EUROBANK (ΚΟ)																	
(Μέγεθος Συμβολαίου: 100 Χρεόγραφα, Φυσική Παράδοση)																	
3.997	3.8	3.932	9.50%	Ιούνιος 2026	3.68	3.93	3.68	3.89	3.89	---	---	---	3.93	---	252	4.679	25.718
				Σεπτέμβριος 2026	---	---	---	---	3.62	---	---	---	---	---	---	---	---
				Δεκέμβριος 2026	---	---	---	---	3.64	---	---	---	---	---	---	---	---
				Μάρτιος 2027	---	---	---	---	3.66	---	---	---	---	---	---	---	---
FOURLIS ΣΥΜΜΕΤΟΧΩΝ (ΚΟ)																	
(Μέγεθος Συμβολαίου: 100 Χρεόγραφα, Φυσική Παράδοση)																	
4.6	4.455	4.595	5.63%	Ιούνιος 2026	4.38	4.57	4.36	4.57	4.57	---	---	---	4.64	---	32	129	2.919
				Σεπτέμβριος 2026	---	---	---	---	4.39	---	---	---	---	---	---	---	---
				Δεκέμβριος 2026	---	---	---	---	4.41	---	---	---	---	---	---	---	---
				Μάρτιος 2027	---	---	---	---	4.43	---	---	---	---	---	---	---	---
HELLENIO ENERGY (ΚΟ)																	
(Μέγεθος Συμβολαίου: 100 Χρεόγραφα, Φυσική Παράδοση)																	
10	9.645	9.7	-2.02%	Ιούνιος 2026	9.91	9.93	9.70	9.73	9.73	---	---	---	10.55	---	37	150	4.117
				Σεπτέμβριος 2026	---	---	---	---	9.99	---	---	---	---	---	---	---	---
				Δεκέμβριος 2026	---	---	---	---	10.04	---	---	---	---	---	---	---	---
				Μάρτιος 2027	---	---	---	---	10.09	---	---	---	---	---	---	---	---
INTRACOM HOLDINGS (ΚΟ)																	
(Μέγεθος Συμβολαίου: 100 Χρεόγραφα, Φυσική Παράδοση)																	
3.1	2.98	3.05	4.81%	Ιούνιος 2026	3.09	3.10	3.00	3.10	3.10	---	---	---	3.19	---	480	1.472	10.727
				Σεπτέμβριος 2026	---	---	---	---	2.94	---	---	---	---	---	---	---	---
				Δεκέμβριος 2026	---	---	---	---	2.95	---	---	---	---	---	---	---	---
				Μάρτιος 2027	---	---	---	---	2.97	---	---	---	---	---	---	---	---
JUMBO (ΚΟ)																	
(Μέγεθος Συμβολαίου: 100 Χρεόγραφα, Φυσική Παράδοση)																	
24.18	23.42	23.66	3.32%	Ιούνιος 2026	23.89	23.89	23.55	23.84	23.84	---	---	---	25.68	---	37	242	3.685
				Σεπτέμβριος 2026	---	---	---	---	23.11	---	---	---	---	---	---	---	---
				Δεκέμβριος 2026	---	---	---	---	23.22	---	---	---	---	---	---	---	---
				Μάρτιος 2027	---	---	---	---	23.34	---	---	---	---	---	---	---	---
LAMDA DEVELOPMENT (ΚΟ)																	
(Μέγεθος Συμβολαίου: 100 Χρεόγραφα, Φυσική Παράδοση)																	
6.195	6.1	6.17	4.13%	Ιούνιος 2026	6.23	6.26	6.15	6.22	6.22	---	---	---	7.09	---	118	752	18.302
				Σεπτέμβριος 2026	---	---	---	---	5.98	---	---	---	---	---	---	---	---
				Δεκέμβριος 2026	---	---	---	---	6.01	---	---	---	---	---	---	---	---
				Μάρτιος 2027	---	---	---	---	6.04	---	---	---	---	---	---	---	---

Σημειώσεις Παραγώγων - <https://www.athexgroup.gr/el/market-data/statistics/eod-closing-prices/>

Τις τιμές εκκαθάρισης και τις τελικές ανοικτές θέσεις μπορείτε να τις ανακτήσετε στο ακόλουθο path <http://www.athexgroup.gr/el/market-data/statistics/eod-closing-prices>

Υποκείμενη Αγορά				Αγορά Παραγώγων										Ανοικτές θέσεις			
Ανωτ Τιμή	Κατωτ Τιμή	Τιμή κλεισ.	Μεταβ.	Μήνας Παράδοσης	Άνοιγμα	Ανωτ Τιμή	Κατωτ Τιμή	Τελ Τιμή	Τιμή κλεισ.	Τελευταία ζήτηση	Τελευταία προσφορά	Τιμή Εκκαθάρισης*	Υψηλό ζωής	Χαμηλό ζωής	Πράξεις	Όγκος	Ανοικτές θέσεις
METLEN PLC (ΚΟ)				(Μέγεθος Συμβολαίου: 100 Χρεόγραφα, Φυσική Παράδοση)													
37.84	35.76	37.28	8.94%	Ιούνιος 2026	36.48	37.93	35.83	37.32	37.32	---	---	---	47.90	---	342	1,434	12,616
				Σεπτέμβριος 2026	---	---	---	---	34.53	---	---	---	---	---	---	---	---
				Δεκέμβριος 2026	---	---	---	---	34.70	---	---	---	---	---	---	---	---
				Μάρτιος 2027	---	---	---	---	34.88	---	---	---	---	---	---	---	---
MIG (ΚΟ)				(Μέγεθος Συμβολαίου: 100 Χρεόγραφα, Φυσική Παράδοση)													
3.245	3.1	3.2	4.06%	Ιούνιος 2026	---	---	---	---	3.14	---	---	---	3.43	---	---	---	143
				Σεπτέμβριος 2026	---	---	---	---	3.10	---	---	---	---	---	---	---	---
				Δεκέμβριος 2026	---	---	---	---	3.12	---	---	---	---	---	---	---	---
				Μάρτιος 2027	---	---	---	---	3.13	---	---	---	---	---	---	---	---
QUEST ΣΥΜΜΕΤΟΧΩΝ (ΚΟ)				(Μέγεθος Συμβολαίου: 100 Χρεόγραφα, Φυσική Παράδοση)													
6.9	6.53	6.68	1.21%	Ιούνιος 2026	6.75	6.76	6.65	6.65	6.65	---	---	---	6.76	---	8	8	205
				Σεπτέμβριος 2026	---	---	---	---	6.66	---	---	---	---	---	---	---	---
				Δεκέμβριος 2026	---	---	---	---	6.69	---	---	---	---	---	---	---	---
				Μάρτιος 2027	---	---	---	---	6.73	---	---	---	---	---	---	---	---
TITAN (ΚΑ)				(Μέγεθος Συμβολαίου: 100 Χρεόγραφα, Φυσική Παράδοση)													
49.8	48.26	49.24	6.44%	Ιούνιος 2026	48.70	49.60	48.70	49.60	49.60	---	---	---	49.60	---	12	25	319
				Σεπτέμβριος 2026	---	---	---	---	46.68	---	---	---	---	---	---	---	---
				Δεκέμβριος 2026	---	---	---	---	46.92	---	---	---	---	---	---	---	---
				Μάρτιος 2027	---	---	---	---	47.15	---	---	---	---	---	---	---	---
VIOHALCO SA/NV (ΚΑ)				(Μέγεθος Συμβολαίου: 100 Χρεόγραφα, Φυσική Παράδοση)													
13.66	13.4	13.66	7.39%	Ιούνιος 2026	13.39	13.72	13.35	13.60	13.60	---	---	---	14.85	---	86	320	2,052
				Σεπτέμβριος 2026	---	---	---	---	12.84	---	---	---	---	---	---	---	---
				Δεκέμβριος 2026	---	---	---	---	12.90	---	---	---	---	---	---	---	---
				Μάρτιος 2027	---	---	---	---	12.96	---	---	---	---	---	---	---	---
ΑΒΑΞ Α.Ε. (ΚΟ)				(Μέγεθος Συμβολαίου: 100 Χρεόγραφα, Φυσική Παράδοση)													
3.13	3.03	3.08	6.21%	Ιούνιος 2026	3.15	3.16	3.09	3.13	3.13	---	---	---	3.24	---	58	236	2,045
				Σεπτέμβριος 2026	---	---	---	---	2.93	---	---	---	---	---	---	---	---
				Δεκέμβριος 2026	---	---	---	---	2.94	---	---	---	---	---	---	---	---
				Μάρτιος 2027	---	---	---	---	2.96	---	---	---	---	---	---	---	---
ΑΔΜΗΕ ΣΥΜΜΕΤΟΧΩΝ Α.Ε. (ΚΟ)				(Μέγεθος Συμβολαίου: 100 Χρεόγραφα, Φυσική Παράδοση)													
2.97	2.91	2.96	3.50%	Ιούνιος 2026	2.95	2.96	2.91	2.96	2.96	---	---	---	2.96	---	33	433	8,509
				Σεπτέμβριος 2026	---	---	---	---	2.89	---	---	---	---	---	---	---	---
				Δεκέμβριος 2026	---	---	---	---	2.90	---	---	---	---	---	---	---	---
				Μάρτιος 2027	---	---	---	---	2.91	---	---	---	---	---	---	---	---

Σημειώσεις Παραγώγων - <https://www.athexgroup.gr/el/market-data/statistics/eod-closing-prices/>

Τις τιμές εκκαθάρισης και τις τελικές ανοικτές θέσεις μπορείτε να τις ανακτήσετε στο ακόλουθο path <http://www.athexgroup.gr/el/market-data/statistics/eod-closing-prices>

Υποκείμενη Αγορά				Αγορά Παραγώγων													
Ανωτ Τιμή	Κατωτ Τιμή	Τιμή κλεισ.	Μεταβ.	Μήνας Παράδοσης	Άνοιγμα	Ανωτ Τιμή	Κατωτ Τιμή	Τελ Τιμή	Τιμή κλεισ.	Τελευταία ζήτηση	Τελευταία προσφορά	Τιμή Εκκαθάρισης*	Υψηλό ζωής	Χαμηλό ζωής	Πράξεις	Όγκος	Ανοικτές θέσεις
ΑΕΡΟΠΟΡΙΑ ΑΙΓΑΙΟΥ (ΚΟ)																	
(Μέγεθος Συμβολαίου: 100 Χρεόγραφα, Φυσική Παράδοση)																	
12.92	12.6	12.81	8.19%	Ιούνιος 2026	11.60	12.07	11.60	12.07	12.07	---	---		15.15	---	66	139	2,640
				Σεπτέμβριος 2026	---	---	---	---	11.95	---	---		---	---	---	---	---
				Δεκέμβριος 2026	---	---	---	---	12.01	---	---		---	---	---	---	---
				Μάρτιος 2027	---	---	---	---	12.07	---	---		---	---	---	---	---
ΑΚΤΟΡ Α.Ε. ΣΥΜ/ΧΩΝ (ΚΟ)																	
(Μέγεθος Συμβολαίου: 100 Χρεόγραφα, Φυσική Παράδοση)																	
10.5	10.1	10.26	3.43%	Ιούνιος 2026	10.41	10.51	10.20	10.27	10.27	---	---		10.83	---	40	608	95,868
				Σεπτέμβριος 2026	---	---	---	---	10.01	---	---		---	---	---	---	---
				Δεκέμβριος 2026	---	---	---	---	10.06	---	---		---	---	---	---	---
				Μάρτιος 2027	---	---	---	---	10.11	---	---		---	---	---	---	---
ΓΕΚ ΤΕΡΝΑ (ΚΟ)																	
(Μέγεθος Συμβολαίου: 100 Χρεόγραφα, Φυσική Παράδοση)																	
38.5	37.28	38.4	6.96%	Ιούνιος 2026	37.48	38.50	37.48	38.03	38.03	---	---		38.50	---	34	84	5,254
				Σεπτέμβριος 2026	---	---	---	---	36.23	---	---		---	---	---	---	---
				Δεκέμβριος 2026	---	---	---	---	36.41	---	---		---	---	---	---	---
				Μάρτιος 2027	---	---	---	---	36.59	---	---		---	---	---	---	---
ΔΕΗ (ΚΟ)																	
(Μέγεθος Συμβολαίου: 100 Χρεόγραφα, Φυσική Παράδοση)																	
19.88	19.52	19.64	3.48%	Ιούνιος 2026	19.80	19.94	19.60	19.74	19.74	---	---		19.94	---	115	805	17,682
				Σεπτέμβριος 2026	---	---	---	---	19.15	---	---		---	---	---	---	---
				Δεκέμβριος 2026	---	---	---	---	19.25	---	---		---	---	---	---	---
				Μάρτιος 2027	---	---	---	---	19.34	---	---		---	---	---	---	---
ΔΙΕΘΝΗΣ ΑΕΡΟΛΙΜΕΝΑΣ ΑΘΗΝΩΝ(ΚΟ)																	
(Μέγεθος Συμβολαίου: 100 Χρεόγραφα, Φυσική Παράδοση)																	
10.86	10.63	10.84	4.94%	Ιούνιος 2026	10.13	10.13	10.13	10.13	10.13	---	---		11.47	---	1	4	236
				Σεπτέμβριος 2026	---	---	---	---	10.42	---	---		---	---	---	---	---
				Δεκέμβριος 2026	---	---	---	---	10.48	---	---		---	---	---	---	---
				Μάρτιος 2027	---	---	---	---	10.53	---	---		---	---	---	---	---
ΕΘΝΙΚΗ ΤΡΑΠΕΖΑ (ΚΟ)																	
(Μέγεθος Συμβολαίου: 100 Χρεόγραφα, Φυσική Παράδοση)																	
14.91	14.085	14.91	10.77%	Ιούνιος 2026	13.94	14.60	13.94	14.60	14.60	---	---		15.76	---	325	2,068	12,297
				Σεπτέμβριος 2026	---	---	---	---	13.58	---	---		---	---	---	---	---
				Δεκέμβριος 2026	---	---	---	---	13.65	---	---		---	---	---	---	---
				Μάρτιος 2027	---	---	---	---	13.72	---	---		---	---	---	---	---
ΕΒΑΛΧΑΛΚΟΡ (ΚΟ)																	
(Μέγεθος Συμβολαίου: 100 Χρεόγραφα, Φυσική Παράδοση)																	
4.02	3.81	3.985	11.94%	Ιούνιος 2026	3.87	4.02	3.81	4.02	4.02	---	---		4.03	---	185	338	2,609
				Σεπτέμβριος 2026	---	---	---	---	3.59	---	---		---	---	---	---	---
				Δεκέμβριος 2026	---	---	---	---	3.61	---	---		---	---	---	---	---
				Μάρτιος 2027	---	---	---	---	3.63	---	---		---	---	---	---	---

Σημειώσεις Παραγώγων - <https://www.athexgroup.gr/el/market-data/statistics/eod-closing-prices/>

Τις τιμές εκκαθάρισης και τις τελικές ανοικτές θέσεις μπορείτε να τις ανακτήσετε στο ακόλουθο path <http://www.athexgroup.gr/el/market-data/statistics/eod-closing-prices>

Υποκείμενη Αγορά					Αγορά Παραγώγων													
Ανωτ Τιμή	Κατωτ Τιμή	Τιμή κλεισ.	Μεταβ.	Μήνας Παράδοσης	Άνοιγμα	Ανωτ Τιμή	Κατωτ Τιμή	Τελ Τιμή	Τιμή κλεισ.	Τελευταία ζήτηση	Τελευταία προσφορά	Τιμή Εκκαθάρισης*	Υψηλό ζωής	Χαμηλό ζωής	Πράξεις	Όγκος	Ανοικτές θέσεις	
ΕΛΛΑΚΤΩΡ (ΚΟ)																		
(Μέγεθος Συμβολαίου: 100 Χρεόγραφα, Φυσική Παράδοση)																		
1.324	1.292	1.32	5.60%	Ιούνιος 2026	1.32	1.32	1.27	1.29	1.29	---	---	---	1.34	---	8	29	1,578	
---	---	---	---	Σεπτέμβριος 2026	---	---	---	---	1.26	---	---	---	---	---	---	---	---	
---	---	---	---	Δεκέμβριος 2026	---	---	---	---	1.27	---	---	---	---	---	---	---	---	
---	---	---	---	Μάρτιος 2027	---	---	---	---	1.27	---	---	---	---	---	---	---	---	
ΕΛΛΗΝ. ΧΡΗΜΑΤΙΣΤΗΡΙΑ-Χ.Α. (ΚΟ)																		
(Μέγεθος Συμβολαίου: 100 Χρεόγραφα, Φυσική Παράδοση)																		
7.1	6.98	7.05	0.71%	Ιούνιος 2026	7.01	7.01	7.00	7.00	7.00	---	---	---	7.14	---	2	6	326	
---	---	---	---	Σεπτέμβριος 2026	---	---	---	---	7.06	---	---	---	---	---	---	---	---	
---	---	---	---	Δεκέμβριος 2026	---	---	---	---	7.10	---	---	---	---	---	---	---	---	
---	---	---	---	Μάρτιος 2027	---	---	---	---	7.13	---	---	---	---	---	---	---	---	
ΕΥΔΑΠ (ΚΟ)																		
(Μέγεθος Συμβολαίου: 100 Χρεόγραφα, Φυσική Παράδοση)																		
9.5	9.27	9.4	2.17%	Ιούνιος 2026	9.52	9.52	9.31	9.36	9.36	---	---	---	9.55	---	29	104	12,705	
---	---	---	---	Σεπτέμβριος 2026	---	---	---	---	9.28	---	---	---	---	---	---	---	---	
---	---	---	---	Δεκέμβριος 2026	---	---	---	---	9.33	---	---	---	---	---	---	---	---	
---	---	---	---	Μάρτιος 2027	---	---	---	---	9.38	---	---	---	---	---	---	---	---	
ΜΟΤΟΡ ΟΪΛ (ΚΟ)																		
(Μέγεθος Συμβολαίου: 100 Χρεόγραφα, Φυσική Παράδοση)																		
38.9	37.32	38.9	-0.36%	Ιούνιος 2026	38.35	38.52	37.40	38.20	38.20	---	---	---	39.66	---	13	35	290	
---	---	---	---	Σεπτέμβριος 2026	---	---	---	---	39.40	---	---	---	---	---	---	---	---	
---	---	---	---	Δεκέμβριος 2026	---	---	---	---	39.59	---	---	---	---	---	---	---	---	
---	---	---	---	Μάρτιος 2027	---	---	---	---	39.79	---	---	---	---	---	---	---	---	
ΟΛΠ (ΚΟ)																		
(Μέγεθος Συμβολαίου: 100 Χρεόγραφα, Φυσική Παράδοση)																		
38.7	37.2	38.6	3.76%	Ιούνιος 2026	38.20	38.20	38.15	38.20	38.20	---	---	---	38.56	---	4	13	46	
---	---	---	---	Σεπτέμβριος 2026	---	---	---	---	37.54	---	---	---	---	---	---	---	---	
---	---	---	---	Δεκέμβριος 2026	---	---	---	---	37.73	---	---	---	---	---	---	---	---	
---	---	---	---	Μάρτιος 2027	---	---	---	---	37.92	---	---	---	---	---	---	---	---	
ΟΤΕ (ΚΟ)																		
(Μέγεθος Συμβολαίου: 100 Χρεόγραφα, Φυσική Παράδοση)																		
17.81	17.47	17.78	2.78%	Ιούνιος 2026	17.70	17.80	17.48	17.73	17.73	---	---	---	17.80	---	23	134	979	
---	---	---	---	Σεπτέμβριος 2026	---	---	---	---	17.46	---	---	---	---	---	---	---	---	
---	---	---	---	Δεκέμβριος 2026	---	---	---	---	17.55	---	---	---	---	---	---	---	---	
---	---	---	---	Μάρτιος 2027	---	---	---	---	17.63	---	---	---	---	---	---	---	---	
ΤΡΑΠΕΖΑ ΟΡΤΙΜΑ BANK (ΚΟ)																		
(Μέγεθος Συμβολαίου: 100 Χρεόγραφα, Φυσική Παράδοση)																		
9.4	9	9.3	10.71%	Ιούνιος 2026	8.75	9.19	8.75	9.19	9.19	---	---	---	9.40	---	11	53	515	
---	---	---	---	Σεπτέμβριος 2026	---	---	---	---	8.48	---	---	---	---	---	---	---	---	
---	---	---	---	Δεκέμβριος 2026	---	---	---	---	8.52	---	---	---	---	---	---	---	---	
---	---	---	---	Μάρτιος 2027	---	---	---	---	8.56	---	---	---	---	---	---	---	---	

Σημειώσεις Παραγώγων - <https://www.athexgroup.gr/el/market-data/statistics/eod-closing-prices/>

Τις τιμές εκκαθάρισης και τις τελικές ανοικτές θέσεις μπορείτε να τις ανακτήσετε στο ακόλουθο path <http://www.athexgroup.gr/el/market-data/statistics/eod-closing-prices>

Υποκείμενη Αγορά				Αγορά Παραγώγων										Ανοικτές θέσεις			
Ανωτ Τιμή	Κατωτ Τιμή	Τιμή κλεισ.	Μεταβ.	Μήνας Παράδοσης	Άνοιγμα	Ανωτ Τιμή	Κατωτ Τιμή	Τελ Τιμή	Τιμή κλεισ.	Τελευταία ζήτηση	Τελευταία προσφορά	Τιμή Εκκαθάρισης*	Υψηλό ζωής	Χαμηλό ζωής	Πράξεις	Όγκος	Ανοικτές θέσεις
ΤΡΑΠΕΖΑ ΠΕΙΡΑΙΩΣ (ΚΟ)																	
8.436	8.062	8.436	12.00%	Ιούνιος 2026	7.97	8.45	7.97	8.45	8.45	---	---	---	8.90	---	655	9,543	47,856
				Σεπτέμβριος 2026	---	---	---	---	7.60	---	---	---	---	---	---	---	---
				Δεκέμβριος 2026	---	---	---	---	7.64	---	---	---	---	---	---	---	---
				Μάρτιος 2027	---	---	---	---	7.68	---	---	---	---	---	---	---	---

(Μέγεθος Συμβολαίου: 100 Χρεόγραφα, Φυσική Παράδοση)

Σημειώσεις Παραγώγων - <https://www.athexgroup.gr/el/market-data/statistics/eod-closing-prices/>

Τις τιμές εκκαθάρισης και τις τελικές ανοικτές θέσεις μπορείτε να τις ανακτήσετε στο ακόλουθο path <http://www.athexgroup.gr/el/market-data/statistics/eod-closing-prices>

FTSE/X.A. Large Cap

(Μονάδα Διαπραγμάτευσης: 1 Μονάδα Δείκτη x 2€ - Τρόπος Εξάσκησης: Ευρωπαϊκός, Χρηματικός Διακανονισμός)

Τιμή Εξάσκησης	Δικαιώματα Αγοράς														Δικαιώματα Πώλησης														Τιμή Εξάσκησης				
	Απρίλιος 2026							Μάιος 2026							Λοιποί Μήνες		Απρίλιος 2026							Μάιος 2026							Λοιποί Μήνες		
	Ανοιγμα	Ανιψ. Τιμή	Κατωτ. Τιμή	Τελ. Τιμή	Τιμή κλεισ.	Όγκος	Ανοικτές θέσεις	Ανοιγμα	Ανιψ. Τιμή	Κατωτ. Τιμή	Τελ. Τιμή	Τιμή κλεισ.	Όγκος	Ανοικτές θέσεις	Όγκος	Ανοικτές θέσεις	Ανοιγμα	Ανιψ. Τιμή	Κατωτ. Τιμή	Τελ. Τιμή	Τιμή κλεισ.	Όγκος	Ανοικτές θέσεις	Ανοιγμα	Ανιψ. Τιμή	Κατωτ. Τιμή	Τελ. Τιμή	Τιμή κλεισ.		Όγκος	Ανοικτές θέσεις	Όγκος	Ανοικτές θέσεις
4,000	-	-	-	-	-	-	-	-	-	-	-	-	-	-	-	-	-	-	-	-	-	-	-	-	-	-	-	-	-	-	-	-	4,000
4,100	-	-	-	-	-	-	-	-	-	-	-	-	-	-	-	-	-	-	-	-	-	-	-	-	-	-	-	-	-	-	-	-	4,100
4,200	-	-	-	-	-	-	-	-	-	-	-	-	-	-	-	-	-	-	-	-	-	-	-	-	-	-	-	-	-	-	-	-	4,200
4,300	-	-	-	-	-	-	-	-	-	-	-	-	-	-	-	-	-	-	-	-	-	-	-	-	-	-	-	-	-	-	-	-	4,300
4,400	-	-	-	-	-	-	-	-	-	-	-	-	-	-	-	-	-	-	-	-	-	-	-	-	-	-	-	-	-	-	-	-	4,400
4,450	-	-	-	-	-	-	-	-	-	-	-	-	-	-	-	-	-	-	-	-	-	-	-	-	-	-	-	-	-	-	-	-	4,450
4,500	-	-	-	-	-	-	-	-	-	-	-	-	-	-	-	-	-	-	-	-	-	-	-	-	-	-	-	-	-	-	-	-	4,500
4,550	-	-	-	-	-	-	-	-	-	-	-	-	-	-	-	-	-	-	-	-	-	-	-	-	-	-	-	-	-	-	-	-	4,550
4,600	0.00	0.00	0.00	-	821.00	-	-	0.00	0.00	0.00	-	809.00	-	-	-	0.00	0.00	0.00	-	0.15	-	-	0.00	0.00	0.00	-	15.25	-	-	-	-	4,600	
4,650	0.00	0.00	0.00	-	771.00	-	-	0.00	0.00	0.00	-	763.00	-	-	-	0.00	0.00	0.00	-	0.29	-	-	0.00	0.00	0.00	-	19.25	-	-	-	-	4,650	
4,700	0.00	0.00	0.00	-	721.00	-	-	0.00	0.00	0.00	-	718.00	-	-	-	0.00	0.00	0.00	-	0.53	-	-	0.00	0.00	0.00	-	24.25	-	-	-	-	4,700	
4,750	0.00	0.00	0.00	-	672.00	-	-	0.00	0.00	0.00	-	674.00	-	-	-	0.00	0.00	0.00	-	0.94	-	-	0.00	0.00	0.00	-	30.00	-	-	-	-	4,750	
4,800	0.00	0.00	0.00	-	623.00	-	-	0.00	0.00	0.00	-	631.00	-	-	-	0.00	0.00	0.00	-	1.60	-	-	0.00	0.00	0.00	-	36.75	-	-	-	-	4,800	
4,850	0.00	0.00	0.00	-	574.00	-	-	0.00	0.00	0.00	-	589.00	-	-	-	0.00	0.00	0.00	-	2.70	-	-	0.00	0.00	0.00	-	44.50	-	-	-	-	4,850	
4,900	0.00	0.00	0.00	-	525.00	-	-	0.00	0.00	0.00	-	548.00	-	-	-	0.00	0.00	0.00	-	4.30	-	8	0.00	0.00	0.00	-	53.50	-	-	-	-	4,900	
4,950	0.00	0.00	0.00	-	478.00	-	-	0.00	0.00	0.00	-	509.00	-	-	-	0.00	0.00	0.00	-	6.70	-	15	0.00	0.00	0.00	-	64.00	-	1	-	-	4,950	
5,000	0.00	0.00	0.00	-	431.00	-	-	0.00	0.00	0.00	-	471.00	-	-	-	0.00	0.00	0.00	-	10.00	-	15	0.00	0.00	0.00	-	76.00	-	-	-	-	5,000	
5,050	0.00	0.00	0.00	-	386.00	-	60	0.00	0.00	0.00	-	434.00	-	33	-	0.00	0.00	0.00	-	14.75	-	117	0.00	0.00	0.00	-	89.50	-	60	-	-	5,050	
5,100	0.00	0.00	0.00	-	342.00	-	30	0.00	0.00	0.00	-	399.00	-	50	-	0.00	0.00	0.00	-	21.25	-	78	0.00	0.00	0.00	-	104.00	-	-	-	-	5,100	
5,150	0.00	0.00	0.00	-	301.00	-	90	0.00	0.00	0.00	-	366.00	-	51	-	0.00	0.00	0.00	-	29.50	-	100	0.00	0.00	0.00	-	121.00	-	45	-	-	5,150	
5,200	0.00	0.00	0.00	-	261.00	-	62	0.00	0.00	0.00	-	334.00	-	45	-	7.50	0.00	7.50	7.50	7.50	1	63	0.00	0.00	0.00	-	139.00	-	90	-	-	5,200	
5,250	0.00	0.00	0.00	-	225.00	-	61	0.00	0.00	0.00	-	305.00	-	32	-	10.00	0.00	10.00	10.00	10.00	3	136	0.00	0.00	0.00	-	159.00	-	150	-	-	5,250	
5,300	0.00	0.00	0.00	-	191.00	-	90	0.00	0.00	0.00	-	276.00	-	30	-	10.00	0.00	10.00	10.00	10.00	54	92	0.00	0.00	0.00	-	181.00	-	120	-	-	5,300	
5,350	0.00	0.00	0.00	-	160.00	-	93	0.00	0.00	0.00	-	250.00	-	30	-	16.00	0.00	16.00	16.00	16.00	20	91	0.00	0.00	0.00	-	205.00	-	30	-	-	5,350	
5,400	420.00	420.00	420.00	420.00	420.00	1	154	0.00	0.00	0.00	-	225.00	-	30	-	0.00	420.00	0.00	-	112.00	-	63	100.00	100.00	100.00	100.00	100.00	11	33	-	-	5,400	
5,450	310.00	310.00	310.00	310.00	310.00	1	103	0.00	0.00	0.00	-	203.00	-	30	-	0.00	310.00	0.00	-	137.00	-	122	0.00	0.00	0.00	-	257.00	-	61	-	-	5,450	
5,500	280.00	300.00	280.00	300.00	300.00	12	127	0.00	0.00	0.00	-	181.00	-	30	-	0.00	300.00	0.00	-	166.00	-	121	0.00	0.00	0.00	-	286.00	-	30	-	-	5,500	
5,550	220.00	220.00	220.00	220.00	220.00	2	35	0.00	0.00	0.00	-	162.00	-	-	-	0.00	220.00	0.00	-	198.00	-	119	0.00	0.00	0.00	-	316.00	-	-	-	-	5,550	
5,600	0.00	0.00	0.00	-	54.50	-	35	0.00	0.00	0.00	-	144.00	-	-	-	70.00	0.00	70.00	70.00	70.00	4	2	0.00	0.00	0.00	-	348.00	-	-	-	-	5,600	
5,650	157.00	157.00	157.00	157.00	157.00	1	1	0.00	0.00	0.00	-	128.00	-	-	-	0.00	157.00	0.00	-	271.00	-	30	0.00	0.00	0.00	-	382.00	-	-	-	-	5,650	
5,700	0.00	0.00	0.00	-	32.25	-	5	0.00	0.00	0.00	-	113.00	-	-	-	89.50	0.00	70.00	75.00	75.00	39	90	199.00	199.00	199.00	199.00	199.00	1	-	-	-	5,700	
5,750	130.00	130.00	130.00	130.00	130.00	30	-	0.00	0.00	0.00	-	99.50	-	-	-	104.00	130.00	91.00	91.00	91.00	6	30	209.00	214.00	209.00	214.00	214.00	6	-	-	-	5,750	
5,800	84.50	100.00	84.50	100.00	100.00	22	81	187.00	187.00	187.00	187.00	187.00	1	-	-	140.00	100.00	140.00	145.00	145.00	7	61	0.00	0.00	0.00	-	491.00	-	-	-	-	5,800	
5,850	92.50	92.50	92.50	92.50	92.50	2	92	0.00	0.00	0.00	-	76.00	-	-	-	162.00	92.50	162.00	162.00	162.00	1	31	0.00	0.00	0.00	-	530.00	-	-	-	-	5,850	
5,900	0.00	0.00	0.00	-	9.40	-	60	0.00	0.00	0.00	-	66.50	-	-	-	0.00	0.00	0.00	-	488.00	-	30	0.00	0.00	0.00	-	570.00	-	-	-	-	5,900	
5,950	0.00	0.00	0.00	-	6.70	-	-	0.00	0.00	0.00	-	57.50	-	-	-	0.00	0.00	0.00	-	535.00	-	-	0.00	0.00	0.00	-	611.00	-	-	-	-	5,950	

FTSE/X.A. Large Cap

(Μονάδα Διαπραγμάτευσης: 1 Μονάδα Δείκτη x 2€ - Τρόπος Εξάσκησης: Ευρωπαϊκός, Χρηματικός Διακανονισμός)

Δικαιώματα Αγοράς														Δικαιώματα Πώλησης																				
Τιμή Εξάσκησης	Απρίλιος 2026							Μάιος 2026							Λοιποί Μήνες		Απρίλιος 2026							Μάιος 2026							Λοιποί Μήνες		Τιμή Εξάσκησης	
	Άνοιγμα	Ανιψ. Τιμή	Κατωτ. Τιμή	Τελ. Τιμή	Τιμή κλεισ.	Όγκος	Άνοικτές θέσεις	Άνοιγμα	Ανιψ. Τιμή	Κατωτ. Τιμή	Τελ. Τιμή	Τιμή κλεισ.	Όγκος	Άνοικτές θέσεις	Όγκος	Άνοικτές θέσεις	Άνοιγμα	Ανιψ. Τιμή	Κατωτ. Τιμή	Τελ. Τιμή	Τιμή κλεισ.	Όγκος	Άνοικτές θέσεις	Άνοιγμα	Ανιψ. Τιμή	Κατωτ. Τιμή	Τελ. Τιμή	Τιμή κλεισ.	Όγκος	Άνοικτές θέσεις	Όγκος	Άνοικτές θέσεις		
6,000	0.00	0.00	0.00	-	4.70	-	-	0.00	0.00	0.00	-	50.00	-	-			0.00	0.00	0.00	-	583.00	-	-	0.00	0.00	0.00	-	653.00	-	-			6,000	
6,050	0.00	0.00	0.00	-	3.20	-	-	0.00	0.00	0.00	-	43.00	-	-			0.00	0.00	0.00	-	632.00	-	-	0.00	0.00	0.00	-	696.00	-	-			6,050	
6,100	0.00	0.00	0.00	-	2.20	-	-	0.00	0.00	0.00	-	37.00	-	-			0.00	0.00	0.00	-	681.00	-	-	0.00	0.00	0.00	-	740.00	-	-			6,100	
6,150	0.00	0.00	0.00	-	1.50	-	-	0.00	0.00	0.00	-	31.75	-	-			0.00	0.00	0.00	-	730.00	-	-	0.00	0.00	0.00	-	785.00	-	-			6,150	
6,200	0.00	0.00	0.00	-	0.96	-	-	0.00	0.00	0.00	-	27.25	-	-			0.00	0.00	0.00	-	779.00	-	-	0.00	0.00	0.00	-	830.00	-	-			6,200	
6,250	0.00	0.00	0.00	-	0.62	-	-	0.00	0.00	0.00	-	23.25	-	-			0.00	0.00	0.00	-	829.00	-	-	0.00	0.00	0.00	-	876.00	-	-			6,250	
6,300	0.00	0.00	0.00	-	0.40	-	-	0.00	0.00	0.00	-	19.75	-	-			0.00	0.00	0.00	-	879.00	-	-	0.00	0.00	0.00	-	922.00	-	-			6,300	
6,350	0.00	0.00	0.00	-	0.25	-	-	0.00	0.00	0.00	-	16.75	-	-			0.00	0.00	0.00	-	928.00	-	-	0.00	0.00	0.00	-	969.00	-	-			6,350	
6,400	0.00	0.00	0.00	-	0.16	-	-	-	-	-	-	-	-	-			0.00	0.00	0.00	-	978.00	-	-	-	-	-	-	-	-	-			6,400	
6,450	0.00	0.00	0.00	-	0.10	-	-	-	-	-	-	-	-	-			0.00	0.00	0.00	-	1,028.00	-	-	-	-	-	-	-	-	-	-			6,450
6,500	0.00	0.00	0.00	-	0.06	-	-	-	-	-	-	-	-	-			0.00	0.00	0.00	-	1,078.00	-	-	-	-	-	-	-	-	-	-			6,500
6,550	0.00	0.00	0.00	-	0.04	-	-	-	-	-	-	-	-	-			0.00	0.00	0.00	-	1,128.00	-	-	-	-	-	-	-	-	-	-			6,550
6,600	0.00	0.00	0.00	-	0.02	-	-	-	-	-	-	-	-	-			0.00	0.00	0.00	-	1,178.00	-	-	-	-	-	-	-	-	-	-			6,600
6,650	0.00	0.00	0.00	-	0.01	-	-	-	-	-	-	-	-	-			0.00	0.00	0.00	-	1,228.00	-	-	-	-	-	-	-	-	-	-			6,650
Σύνολο:						71	1,179														135	1,414						18	620			0	0	
Αριθμός Πράξεων:							14															36						5				0		

Allwyn AG (ΚΟ)

(Μέγεθος Συμβολαίου: 100 Χρεόγραφα, Τρόπος Εξάσκησης: Αμερικάνικος, Φυσική Παράδοση)

Τιμή Εξάσκησης	Δικαιώματα Αγοράς													Δικαιώματα Πώλησης													Τιμή Εξάσκησης					
	Απρίλιος 2026				Μάιος 2026				Λοιποί Μήνες					Απρίλιος 2026				Μάιος 2026				Λοιποί Μήνες										
	Ανοιγμα	Ανιγ. Τιμή	Καπιτ. Τιμή	Τελ. Τιμή	Τιμή κλεισ.	Όγκος	Ανοικτές θέσεις	Ανοιγμα	Ανιγ. Τιμή	Καπιτ. Τιμή	Τελ. Τιμή	Τιμή κλεισ.	Όγκος	Ανοικτές θέσεις	Όγκος	Ανοικτές θέσεις	Ανοιγμα	Ανιγ. Τιμή	Καπιτ. Τιμή	Τελ. Τιμή	Τιμή κλεισ.	Όγκος	Ανοικτές θέσεις	Όγκος	Ανοικτές θέσεις	Όγκος		Ανοικτές θέσεις				
9.000	0.000	0.000	0.000	6.15	-	-	0.000	0.000	0.000	6.17	-	-	0.000	0.000	0.000	0.001	-	-	0.000	0.000	0.000	0.001	-	-	0.000	0.000	0.000	0.001	-	-	0.090	
9.250	0.000	0.000	0.000	5.91	-	-	0.000	0.000	0.000	5.92	-	-	0.000	0.000	0.000	0.001	-	-	0.000	0.000	0.000	0.002	-	-	0.000	0.000	0.000	0.002	-	-	0.093	
9.500	0.000	0.000	0.000	5.66	-	-	0.000	0.000	0.000	5.67	-	-	0.000	0.000	0.000	0.001	-	-	0.000	0.000	0.000	0.004	-	-	0.000	0.000	0.000	0.004	-	-	0.095	
9.750	0.000	0.000	0.000	5.41	-	-	0.000	0.000	0.000	5.42	-	-	0.000	0.000	0.000	0.001	-	-	0.000	0.000	0.000	0.007	-	-	0.000	0.000	0.000	0.007	-	-	0.098	
10.000	0.000	0.000	0.000	5.16	-	-	0.000	0.000	0.000	5.17	-	-	0.000	0.000	0.000	0.001	-	-	0.000	0.000	0.000	0.001	-	-	0.000	0.000	0.000	0.001	-	-	0.100	
10.500	0.000	0.000	0.000	4.66	-	-	0.000	0.000	0.000	4.67	-	-	0.000	0.000	0.000	0.001	-	-	0.000	0.000	0.000	0.002	-	-	0.000	0.000	0.000	0.002	-	-	0.105	
11.000	0.000	0.000	0.000	4.16	-	-	0.000	0.000	0.000	4.17	-	-	0.000	0.000	0.000	0.002	-	-	0.000	0.000	0.000	0.008	-	-	0.000	0.000	0.000	0.008	-	-	0.110	
11.500	0.000	0.000	0.000	3.66	-	-	0.000	0.000	0.000	3.68	-	-	0.000	0.000	0.000	0.010	-	-	0.000	0.000	0.000	0.001	-	-	0.000	0.000	0.000	0.001	-	-	0.115	
12.000	0.000	0.000	0.000	3.16	-	-	0.000	0.000	0.000	3.18	-	-	0.000	0.000	0.000	0.002	-	-	0.000	0.000	0.000	0.004	-	-	0.000	0.000	0.000	0.004	-	-	0.120	
12.500	0.000	0.000	0.000	2.66	-	-	0.000	0.000	0.000	2.69	-	-	0.000	0.000	0.000	0.003	-	-	0.000	0.000	0.000	0.012	-	-	0.000	0.000	0.000	0.012	-	-	0.125	
13.000	0.000	0.000	0.000	2.16	-	-	0.000	0.000	0.000	2.21	-	-	0.000	0.000	0.000	0.003	-	-	0.000	0.000	0.000	0.035	-	-	0.000	0.000	0.000	0.035	-	-	0.130	
13.500	0.000	0.000	0.000	1.67	-	-	0.000	0.000	0.000	1.76	-	15	0.000	0.000	0.000	0.014	-	15	0.000	0.000	0.000	0.080	-	-	0.000	0.000	0.000	0.080	-	-	0.135	
14.000	0.000	0.000	0.000	1.21	-	-	0.000	0.000	0.000	1.35	-	15	0.000	0.000	0.000	0.051	-	45	0.000	0.000	0.000	0.167	-	-	0.000	0.000	0.000	0.167	-	-	0.140	
14.500	0.000	0.000	0.000	0.802	-	-	0.000	0.000	0.000	0.988	-	15	0.000	0.000	0.000	0.144	-	80	0.302	0.302	0.302	0.302	0.302	15	0	0.000	0.000	0.000	0.302	-	-	0.145
15.000	0.000	0.000	0.000	0.479	-	45	0.000	0.000	0.000	0.691	-	30	0.000	0.000	0.000	0.321	-	90	0.000	0.000	0.000	0.511	-	-	0.000	0.000	0.000	0.511	-	-	0.150	
15.500	0.000	0.000	0.000	0.252	-	75	0.000	0.000	0.000	0.458	-	15	0.000	0.000	0.000	0.594	-	5	0.000	0.000	0.000	0.778	-	-	0.000	0.000	0.000	0.778	-	-	0.155	
16.000	0.000	0.000	0.000	0.115	-	-	0.000	0.000	0.000	0.287	-	-	0.000	0.000	0.000	0.958	-	-	0.000	0.000	0.000	1.11	-	-	0.000	0.000	0.000	1.11	-	-	0.160	
16.500	0.000	0.000	0.000	0.047	-	-	0.000	0.000	0.000	0.172	-	-	0.000	0.000	0.000	1.39	-	-	0.000	0.000	0.000	1.49	-	-	0.000	0.000	0.000	1.49	-	-	0.165	
17.000	0.000	0.000	0.000	0.016	-	-	0.000	0.000	0.000	0.098	-	-	0.000	0.000	0.000	1.86	-	-	0.000	0.000	0.000	1.92	-	-	0.000	0.000	0.000	1.92	-	-	0.170	
17.500	0.000	0.000	0.000	0.005	-	-	0.000	0.000	0.000	0.053	-	-	0.000	0.000	0.000	2.35	-	-	0.000	0.000	0.000	2.38	-	-	0.000	0.000	0.000	2.38	-	-	0.175	
18.000	0.000	0.000	0.000	0.001	-	-	0.000	0.000	0.000	0.027	-	-	0.000	0.000	0.000	2.85	-	-	0.000	0.000	0.000	2.86	-	-	0.000	0.000	0.000	2.86	-	-	0.180	
18.500	0.000	0.000	0.000	0.001	-	-	0.000	0.000	0.000	0.013	-	-	0.000	0.000	0.000	3.35	-	-	0.000	0.000	0.000	3.35	-	-	0.000	0.000	0.000	3.35	-	-	0.185	
19.000	0.000	0.000	0.000	0.001	-	-	0.000	0.000	0.000	0.006	-	-	0.000	0.000	0.000	3.85	-	50	0.000	0.000	0.000	3.85	-	-	0.000	0.000	0.000	3.85	-	-	0.190	
19.500	0.000	0.000	0.000	0.001	-	-	0.000	0.000	0.000	0.003	-	-	0.000	0.000	0.000	4.35	-	50	0.000	0.000	0.000	4.35	-	-	0.000	0.000	0.000	4.35	-	-	0.195	
20.000	0.000	0.000	0.000	0.001	-	-	0.000	0.000	0.000	0.001	-	-	0.000	0.000	0.000	4.85	-	-	0.000	0.000	0.000	4.85	-	-	0.000	0.000	0.000	4.85	-	-	0.200	
21.000	0.000	0.000	0.000	0.001	-	-	0.000	0.000	0.000	0.001	-	-	0.000	0.000	0.000	5.85	-	-	0.000	0.000	0.000	5.85	-	-	0.000	0.000	0.000	5.85	-	-	0.210	
22.000	0.000	0.000	0.000	0.001	-	-	0.000	0.000	0.000	0.001	-	-	0.000	0.000	0.000	6.85	-	-	0.000	0.000	0.000	6.85	-	-	0.000	0.000	0.000	6.85	-	-	0.220	
23.000	0.000	0.000	0.000	0.001	-	-	0.000	0.000	0.000	0.001	-	-	0.000	0.000	0.000	7.85	-	-	0.000	0.000	0.000	7.85	-	-	0.000	0.000	0.000	7.85	-	-	0.230	
24.000	0.000	0.000	0.000	0.001	-	-					-	-				8.85	-	-					-	-							0.240	
25.000	0.000	0.000	0.000	0.001	-	-					-	-				9.85	-	-					-	-							0.250	
26.000	0.000	0.000	0.000	0.001	-	-					-	-				10.85	-	-					-	-							0.260	
27.000					-	-					-	-					-	-					-	-							0.270	
28.000					-	-					-	-					-	-					-	-							0.280	
29.000					-	-					-	-					-	-					-	-							0.290	
30.000					-	-					-	-					-	-					-	-							0.300	

Allwyn AG (ΚΟ)

(Μέγεθος Συμβολαίου: 100 Χρέογραφα, Τρόπος Εξάσκησης: Αμερικάνικος, Φυσική Παράδοση)

Τιμή Εξάσκησης	Δικαιώματα Αγοράς														Δικαιώματα Πώλησης																	
	Απρίλιος 2026				Μάιος 2026				Λοιποί Μήνες		Απρίλιος 2026				Μάιος 2026				Λοιποί Μήνες		Τιμή Εξάσκησης											
	Άνοιγμα	Ανιψ. Τιμή	Κατωτ. Τιμή	Τελ. Τιμή	Τιμή κλεισ.	Όγκος	Άνοιγ. θέσεις	Άνοιγμα	Ανιψ. Τιμή	Κατωτ. Τιμή	Τελ. Τιμή	Τιμή κλεισ.	Όγκος	Άνοιγ. θέσεις	Όγκος	Άνοιγ. θέσεις	Άνοιγμα	Ανιψ. Τιμή	Κατωτ. Τιμή	Τελ. Τιμή		Τιμή κλεισ.	Όγκος	Άνοιγ. θέσεις	Όγκος	Άνοιγ. θέσεις						
Σύνολο:						0	120						0	90	0	0							0	335					15	25	0	0
Αριθμός Πράξεων:						0							0		0								0.00							1		0

ALPHA ΤΡΑΠΕΖΑ (ΚΟ)

(Μέγεθος Συμβολαίου: 100 Χρεόγραφα, Τρόπος Εξάσκησης: Αμερικάνικος, Φυσική Παράδοση)

Τιμή Εξάσκησης	Δικαιώματα Αγοράς													Δικαιώματα Πώλησης																					
	Απρίλιος 2026							Μάιος 2026						Λοιποί Μήνες		Απρίλιος 2026							Μάιος 2026						Λοιποί Μήνες		Τιμή Εξάσκησης				
	Άνοιγμα	Ανιψ. Τιμή	Κατωτ. Τιμή	Τελ. Τιμή	Τιμή κλεισ.	Όγκος	Ανοικτές θέσεις	Άνοιγμα	Ανιψ. Τιμή	Κατωτ. Τιμή	Τελ. Τιμή	Τιμή κλεισ.	Όγκος	Ανοικτές θέσεις	Όγκος	Ανοικτές θέσεις	Άνοιγμα	Ανιψ. Τιμή	Κατωτ. Τιμή	Τελ. Τιμή	Τιμή κλεισ.	Όγκος	Ανοικτές θέσεις	Άνοιγμα	Ανιψ. Τιμή	Κατωτ. Τιμή	Τελ. Τιμή	Τιμή κλεισ.	Όγκος	Ανοικτές θέσεις		Όγκος	Ανοικτές θέσεις		
2.000	0.000	0.000	0.000		1.42	-	-	0.000	0.000	0.000		1.42	-	-			0.000	0.000	0.000		0.001	-	-		0.000	0.000	0.000		0.001	-		-			0.020
2.100	0.000	0.000	0.000		1.32	-	-	0.000	0.000	0.000		1.32	-	-			0.000	0.000	0.000		0.001	-	-		0.000	0.000	0.000		0.001	-	-			0.021	
2.200	0.000	0.000	0.000		1.22	-	-	0.000	0.000	0.000		1.22	-	-			0.000	0.000	0.000		0.001	-	-		0.000	0.000	0.000		0.001	-	-			0.022	
2.300	0.000	0.000	0.000		1.12	-	-	0.000	0.000	0.000		1.13	-	-			0.000	0.000	0.000		0.001	-	-		0.000	0.000	0.000		0.001	-	-			0.023	
2.400	0.000	0.000	0.000		1.02	-	-	0.000	0.000	0.000		1.03	-	-			0.000	0.000	0.000		0.003	-	-		0.000	0.000	0.000		0.001	-	-			0.024	
2.500	0.000	0.000	0.000		0.921	-	-	0.000	0.000	0.000		0.927	-	-			0.000	0.000	0.000		0.001	-	-		0.000	0.000	0.000		0.002	-	-			0.025	
2.600	0.000	0.000	0.000		0.821	-	-	0.000	0.000	0.000		0.830	-	-			0.000	0.000	0.000		0.001	-	-		0.000	0.000	0.000		0.004	-	-			0.026	
2.700	0.000	0.000	0.000		0.722	-	-	0.000	0.000	0.000		0.734	-	-			0.000	0.000	0.000		0.002	-	-		0.000	0.000	0.000		0.009	-	-			0.027	
2.800	0.000	0.000	0.000		0.622	-	-	0.000	0.000	0.000		0.642	-	-			0.000	0.000	0.000		0.004	-	-		0.000	0.000	0.000		0.016	-	-			0.028	
2.900	0.000	0.000	0.000		0.523	-	-	0.000	0.000	0.000		0.553	-	-			0.000	0.000	0.000		0.001	-	-		0.000	0.000	0.000		0.027	-	-			0.029	
3.000	0.000	0.000	0.000		0.426	-	-	0.000	0.000	0.000		0.471	-	-			0.000	0.000	0.000		0.004	-	10		0.000	0.000	0.000		0.044	-	-			0.030	
3.100	0.000	0.000	0.000		0.334	-	-	0.000	0.000	0.000		0.394	-	4			0.000	0.000	0.000		0.012	-	-		0.000	0.000	0.000		0.068	-	-			0.031	
3.200	0.310	0.310	0.310	0.310	0.310	20	20	0.000	0.000	0.000		0.325	-	-			0.000	0.000	0.000		0.027	-	64		0.000	0.000	0.000		0.099	-	-			0.032	
3.300	0.000	0.000	0.000		0.176	-	-	0.350	0.350	0.350	0.350	0.350	30	30			0.000	0.000	0.000		0.055	-	-		0.000	0.000	0.000		0.136	-	-			0.033	
3.400	0.000	0.000	0.000		0.117	-	-	0.000	0.000	0.000		0.210	-	-			0.000	0.000	0.000		0.095	-	-		0.000	0.000	0.000		0.183	-	-			0.034	
3.500	0.000	0.000	0.000		0.072	-	-	0.000	0.000	0.000		0.165	-	-			0.000	0.000	0.000		0.150	-	-		0.000	0.000	0.000		0.238	-	-			0.035	
3.600	0.000	0.000	0.000		0.042	-	-	0.000	0.000	0.000		0.127	-	-			0.000	0.000	0.000		0.220	-	-		0.000	0.000	0.000		0.300	-	-			0.036	
3.700	0.067	0.067	0.067	0.067	0.067	5	5	0.000	0.000	0.000		0.096	-	-			0.000	0.000	0.000		0.301	-	-		0.000	0.000	0.000		0.369	-	-			0.037	
3.800	0.000	0.000	0.000		0.011	-	-	0.000	0.000	0.000		0.073	-	-			0.000	0.000	0.000		0.390	-	-		0.000	0.000	0.000		0.446	-	-			0.038	
3.900	0.000	0.000	0.000		0.005	-	-	0.000	0.000	0.000		0.053	-	-			0.000	0.000	0.000		0.484	-	-		0.000	0.000	0.000		0.527	-	-			0.039	
4.000	0.000	0.000	0.000		0.002	-	-	0.000	0.000	0.000		0.038	-	-			0.000	0.000	0.000		0.581	-	-		0.000	0.000	0.000		0.612	-	-			0.040	
4.250	0.000	0.000	0.000		0.001	-	-	0.000	0.000	0.000		0.016	-	-			0.000	0.000	0.000		0.830	-	-		0.000	0.000	0.000		0.841	-	-			0.043	
4.400						-	-							-	-																				0.044
4.500	0.000	0.000	0.000		0.001	-	-	0.000	0.000	0.000		0.006	-	-			0.000	0.000	0.000		1.08	-	-		0.000	0.000	0.000		1.08	-	-			0.045	
4.750	0.000	0.000	0.000		0.003	-	-	0.000	0.000	0.000		0.002	-	-			0.000	0.000	0.000		1.33	-	-		0.000	0.000	0.000		1.33	-	-			0.048	
4.800						-	-							-	-																				0.048
5.000	0.000	0.000	0.000		0.001	-	-	0.000	0.000	0.000		0.001	-	-			0.000	0.000	0.000		1.58	-	-		0.000	0.000	0.000		1.58	-	-			0.050	
5.250	0.000	0.000	0.000		0.001	-	-	0.000	0.000	0.000		0.001	-	-			0.000	0.000	0.000		1.83	-	-		0.000	0.000	0.000		1.83	-	-			0.053	
5.500	0.000	0.000	0.000		0.001	-	-	0.000	0.000	0.000		0.001	-	-			0.000	0.000	0.000		2.08	-	-		0.000	0.000	0.000		2.08	-	-			0.055	
5.750	0.000	0.000	0.000		0.001	-	-	0.000	0.000	0.000		0.001	-	-			0.000	0.000	0.000		2.33	-	-		0.000	0.000	0.000		2.33	-	-			0.058	
6.000	0.000	0.000	0.000		0.001	-	-							-	-						2.58	-	-											0.060	
6.250	0.000	0.000	0.000		0.001	-	-							-	-						2.83	-	-											0.063	
6.500	0.000	0.000	0.000		0.001	-	-							-	-						3.08	-	-											0.065	
6.750	0.000	0.000	0.000		0.001	-	-							-	-						3.33	-	-											0.068	
7.000	0.000	0.000	0.000		0.001	-	-							-	-						3.58	-	-											0.070	

ALPHA ΤΡΑΠΕΖΑ (ΚΟ)

(Μέγεθος Συμβολαίου: 100 Χρέογραφα, Τρόπος Εξάσκησης: Αμερικάνικος, Φυσική Παράδοση)

Τιμή Εξάσκησης	Δικαιώματα Αγοράς														Δικαιώματα Πώλησης																
	Απρίλιος 2026				Μάιος 2026				Λοιποί Μήνες		Απρίλιος 2026				Μάιος 2026				Λοιποί Μήνες		Τιμή Εξάσκησης										
	Άνοιγμα	Ανιψ. Τιμή	Κατωτ. Τιμή	Τελ. Τιμή	Τιμή κλεισ.	Όγκος	Ανοικτές θέσεις	Άνοιγμα	Ανιψ. Τιμή	Κατωτ. Τιμή	Τελ. Τιμή	Τιμή κλεισ.	Όγκος	Ανοικτές θέσεις	Όγκος	Ανοικτές θέσεις	Άνοιγμα	Ανιψ. Τιμή	Κατωτ. Τιμή	Τελ. Τιμή		Τιμή κλεισ.	Όγκος	Ανοικτές θέσεις	Όγκος	Ανοικτές θέσεις					
Σύνολα:						25	25							30	34	0	0								25	74			0	0	0
Αριθμός Πράξεων:							3							3		0								0.00				0		0	

ΔΕΗ (ΚΟ)

(Μέγεθος Συμβολαίου: 100 Χρεόγραφα, Τρόπος Εξάσκησης: Αμερικάνικος, Φυσική Παράδοση)

Τιμή Εξάσκησης	Δικαιώματα Αγοράς													Δικαιώματα Πώλησης																	
	Απρίλιος 2026						Μάιος 2026						Λοιποί Μήνες		Απρίλιος 2026						Μάιος 2026						Λοιποί Μήνες		Τιμή Εξάσκησης		
	Ανοιγμα	Ανιτ Τιμή	Καπιτ Τιμή	Τελ Τιμή	Τιμή κλεισ.	Όγκος	Ανοικτές θέσεις	Ανοιγμα	Ανιτ Τιμή	Καπιτ Τιμή	Τελ Τιμή	Τιμή κλεισ.	Όγκος	Ανοικτές θέσεις	Όγκος	Ανοικτές θέσεις	Ανοιγμα	Ανιτ Τιμή	Καπιτ Τιμή	Τελ Τιμή	Τιμή κλεισ.	Όγκος	Ανοικτές θέσεις	Όγκος	Ανοικτές θέσεις	Όγκος	Ανοικτές θέσεις				
9.200						-	-							-	-															0.092	
9.500						-	-							-	-														0.095		
9.600						-	-							-	-														0.096		
9.750						-	-							-	-														0.098		
10.000						-	-							-	-														0.100		
10.500						-	-							-	-														0.105		
11.000						-	-							-	-														0.110		
11.500						-	-							-	-														0.115		
12.000	0.000	0.000	0.000	6.99	-	-	0.000	0.000	0.000		7.01	-	-			0.000	0.000	0.000		0.001	-	-			0.000	0.000	0.000	0.001	-	-	0.120
12.500	0.000	0.000	0.000	6.49	-	-	0.000	0.000	0.000		6.51	-	-			0.000	0.000	0.000		0.001	-	-			0.000	0.000	0.000	0.001	-	-	0.125
13.000	0.000	0.000	0.000	5.99	-	-	0.000	0.000	0.000		6.01	-	-			0.000	0.000	0.000		0.001	-	-			0.000	0.000	0.000	0.001	-	-	0.130
13.500	0.000	0.000	0.000	5.49	-	-	0.000	0.000	0.000		5.51	-	-			0.000	0.000	0.000		0.001	-	-			0.000	0.000	0.000	0.001	-	-	0.135
14.000	0.000	0.000	0.000	4.99	-	-	0.000	0.000	0.000		5.01	-	-			0.000	0.000	0.000		0.001	-	-			0.000	0.000	0.000	0.002	-	-	0.140
14.500	0.000	0.000	0.000	4.49	-	-	0.000	0.000	0.000		4.51	-	-			0.000	0.000	0.000		0.001	-	-			0.000	0.000	0.000	0.001	-	-	0.145
15.000	0.000	0.000	0.000	3.99	-	-	0.000	0.000	0.000		4.02	-	-			0.000	0.000	0.000		0.001	-	-			0.000	0.000	0.000	0.004	-	-	0.150
15.500	0.000	0.000	0.000	3.49	-	-	0.000	0.000	0.000		3.52	-	-			0.000	0.000	0.000		0.001	-	-			0.000	0.000	0.000	0.011	-	-	0.155
16.000	0.000	0.000	0.000	2.99	-	-	0.000	0.000	0.000		3.04	-	-			0.000	0.000	0.000		0.003	-	-			0.000	0.000	0.000	0.027	-	-	0.160
16.500	0.000	0.000	0.000	2.49	-	-	0.000	0.000	0.000		2.57	-	-			0.000	0.000	0.000		0.001	-	30			0.000	0.000	0.000	0.056	-	-	0.165
17.000	0.000	0.000	0.000	1.99	-	45	0.000	0.000	0.000		2.13	-	-			0.000	0.000	0.000		0.005	-	-			0.000	0.000	0.000	0.111	-	-	0.170
17.500	0.000	0.000	0.000	1.51	-	2	0.000	0.000	0.000		1.71	-	-			0.000	0.000	0.000		0.023	-	-			0.000	0.000	0.000	0.198	-	-	0.175
18.000	0.000	0.000	0.000	1.06	-	-	0.000	0.000	0.000		1.34	-	1			0.000	0.000	0.000		0.075	-	-			0.000	0.000	0.000	0.328	-	-	0.180
18.500	0.000	0.000	0.000	0.681	-	17	0.000	0.000	0.000		1.02	-	1			0.000	0.000	0.000		0.191	-	4			0.000	0.000	0.000	0.506	-	-	0.185
19.000	0.000	0.000	0.000	0.386	-	7	0.000	0.000	0.000		0.753	-	-			0.000	0.000	0.000		0.396	-	-			0.000	0.000	0.000	0.736	-	-	0.190
19.500	0.000	0.000	0.000	0.193	-	3	0.000	0.000	0.000		0.537	-	-			0.000	0.000	0.000		0.703	-	-			0.000	0.000	0.000	1.02	-	-	0.195
20.000	0.000	0.000	0.000	0.084	-	-	0.000	0.000	0.000		0.373	-	-			0.000	0.000	0.000		1.10	-	-			0.000	0.000	0.000	1.36	-	-	0.200
21.000	0.000	0.000	0.000	0.010	-	-	0.000	0.000	0.000		0.164	-	-			0.000	0.000	0.000		2.02	-	-			0.000	0.000	0.000	2.15	-	-	0.210
22.000	0.000	0.000	0.000	0.001	-	-	0.000	0.000	0.000		0.062	-	-			0.000	0.000	0.000		3.02	-	-			0.000	0.000	0.000	3.06	-	-	0.220
23.000	0.000	0.000	0.000	0.003	-	-	0.000	0.000	0.000		0.020	-	-			0.000	0.000	0.000		4.02	-	-			0.000	0.000	0.000	4.02	-	-	0.230
24.000	0.000	0.000	0.000	0.001	-	-	0.000	0.000	0.000		0.006	-	-			0.000	0.000	0.000		5.02	-	-			0.000	0.000	0.000	5.02	-	-	0.240
25.000	0.000	0.000	0.000	0.001	-	-	0.000	0.000	0.000		0.002	-	-			0.000	0.000	0.000		6.02	-	-			0.000	0.000	0.000	6.02	-	-	0.250
26.000	0.000	0.000	0.000	0.001	-	-	0.000	0.000	0.000		0.001	-	-			0.000	0.000	0.000		7.02	-	-			0.000	0.000	0.000	7.02	-	-	0.260
27.000	0.000	0.000	0.000	0.001	-	-	0.000	0.000	0.000		0.001	-	-			0.000	0.000	0.000		8.02	-	-			0.000	0.000	0.000	8.02	-	-	0.270
28.000	0.000	0.000	0.000	0.001	-	-	0.000	0.000	0.000		0.001	-	-			0.000	0.000	0.000		9.02	-	-			0.000	0.000	0.000	9.02	-	-	0.280
29.000	0.000	0.000	0.000	0.001	-	-						-	-			0.000	0.000	0.000		10.02	-	-						-	-	0.290	
30.000	0.000	0.000	0.000	0.001	-	-						-	-			0.000	0.000	0.000		11.02	-	-						-	-	0.300	

ΔΕΗ (ΚΟ)

(Μέγεθος Συμβολαίου: 100 Χρέογραφα, Τρόπος Εξάσκησης: Αμερικάνικος, Φυσική Παράδοση)

Τιμή Εξάσκησης	Δικαιώματα Αγοράς														Δικαιώματα Πώλησης																				
	Απρίλιος 2026							Μάιος 2026							Λοιποί Μήνες		Απρίλιος 2026							Μάιος 2026							Λοιποί Μήνες		Τιμή Εξάσκησης		
	Άνοιγμα	Ανιψ. Τιμή	Κατωτ. Τιμή	Τελ. Τιμή	Τιμή κλεισ.	Όγκος	Ανοικτές θέσεις	Άνοιγμα	Ανιψ. Τιμή	Κατωτ. Τιμή	Τελ. Τιμή	Τιμή κλεισ.	Όγκος	Ανοικτές θέσεις	Όγκος	Ανοικτές θέσεις	Άνοιγμα	Ανιψ. Τιμή	Κατωτ. Τιμή	Τελ. Τιμή	Τιμή κλεισ.	Όγκος	Ανοικτές θέσεις	Άνοιγμα	Ανιψ. Τιμή	Κατωτ. Τιμή	Τελ. Τιμή	Τιμή κλεισ.	Όγκος	Ανοικτές θέσεις	Όγκος	Ανοικτές θέσεις			
Σύνολα:						0	74							0	2	0	0							0	34							0		0	0
Αριθμός Πράξεων:						0								0		0								0.00								0		0	

ΕΘΝΙΚΗ ΤΡΑΠΕΖΑ (ΚΟ)

(Μέγεθος Συμβολαίου: 100 Χρεόγραφα, Τρόπος Εξάσκησης: Αμερικάνικος, Φυσική Παράδοση)

Τιμή Εξάσκησης	Δικαιώματα Αγοράς													Δικαιώματα Πώλησης															
	Απρίλιος 2026				Μάιος 2026				Λοιποί Μήνες					Απρίλιος 2026				Μάιος 2026				Λοιποί Μήνες							
	Άνοιγμα	Ανιτ Τιμή	Καπιτ Τιμή	Τελ Τιμή	Τιμή κλεισ.	Όγκος	Ανοικτές θέσεις	Άνοιγμα	Ανιτ Τιμή	Καπιτ Τιμή	Τελ Τιμή	Τιμή κλεισ.	Όγκος	Ανοικτές θέσεις	Όγκος	Ανοικτές θέσεις	Άνοιγμα	Ανιτ Τιμή	Καπιτ Τιμή	Τελ Τιμή	Τιμή κλεισ.	Όγκος	Ανοικτές θέσεις	Όγκος	Ανοικτές θέσεις	Τιμή Εξάσκησης			
8.250						-	-						-	-									-	-			0.083		
8.400						-	-						-	-									-	-			0.084		
8.500						-	-						-	-									-	-			0.085		
8.750	0.000	0.000	0.000		4.71	-	-	0.000	0.000	0.000		4.73	-	-		0.000	0.000	0.000		0.001	-	-	0.000	0.000	0.000	0.001	-	-	0.088
8.800						-	-						-	-									-	-			0.088		
9.000	0.000	0.000	0.000		4.46	-	-	0.000	0.000	0.000		4.48	-	-		0.000	0.000	0.000		0.001	-	-	0.000	0.000	0.000	0.001	-	-	0.090
9.200						-	-						-	-									-	-			0.092		
9.250	0.000	0.000	0.000		4.22	-	-	0.000	0.000	0.000		4.23	-	-		0.000	0.000	0.000		0.001	-	-	0.000	0.000	0.000	0.002	-	-	0.093
9.500	0.000	0.000	0.000		3.97	-	-	0.000	0.000	0.000		3.98	-	-		0.000	0.000	0.000		0.001	-	-	0.000	0.000	0.000	0.004	-	-	0.095
9.600						-	-						-	-									-	-			0.096		
9.750	0.000	0.000	0.000		3.72	-	-	0.000	0.000	0.000		3.74	-	-		0.000	0.000	0.000		0.003	-	-	0.000	0.000	0.000	0.007	-	-	0.098
10.000	0.000	0.000	0.000		3.47	-	-	0.000	0.000	0.000		3.49	-	-		0.000	0.000	0.000		0.001	-	-	0.000	0.000	0.000	0.011	-	-	0.100
10.500	0.000	0.000	0.000		2.97	-	-	0.000	0.000	0.000		3.01	-	-		0.000	0.000	0.000		0.004	-	-	0.000	0.000	0.000	0.028	-	-	0.105
11.000	0.000	0.000	0.000		2.47	-	-	0.000	0.000	0.000		2.54	-	-		0.000	0.000	0.000		0.001	-	-	0.000	0.000	0.000	0.061	-	-	0.110
11.500	0.000	0.000	0.000		1.97	-	-	0.000	0.000	0.000		2.11	-	-		0.000	0.000	0.000		0.008	-	-	0.000	0.000	0.000	0.121	-	-	0.115
12.000	0.000	0.000	0.000		1.50	-	-	0.000	0.000	0.000		1.70	-	-		0.000	0.000	0.000		0.031	-	15	0.000	0.000	0.000	0.217	-	-	0.120
12.500	0.000	0.000	0.000		1.06	-	-	0.000	0.000	0.000		1.34	-	-		0.000	0.000	0.000		0.094	-	10	0.000	0.000	0.000	0.355	-	-	0.125
13.000	0.000	0.000	0.000		0.690	-	-	0.000	0.000	0.000		1.03	-	-		0.000	0.000	0.000		0.223	-	-	0.000	0.000	0.000	0.543	-	-	0.130
13.500	0.000	0.000	0.000		0.405	-	30	1.20	1.20	1.20	1.20	1.20	60	60		0.000	0.000	0.000		0.438	-	-	0.000	0.000	0.000	0.781	-	-	0.135
14.000	0.000	0.000	0.000		0.215	-	10	0.000	0.000	0.000		0.557	-	-		0.000	0.000	0.000		0.748	-	-	0.000	0.000	0.000	1.07	-	-	0.140
14.500	0.000	0.000	0.000		0.102	-	-	0.000	0.000	0.000		0.398	-	-		0.000	0.000	0.000		1.14	-	-	0.000	0.000	0.000	1.41	-	-	0.145
15.000	0.000	0.000	0.000		0.042	-	-	0.000	0.000	0.000		0.277	-	-		0.000	0.000	0.000		1.58	-	-	0.000	0.000	0.000	1.79	-	-	0.150
15.500	0.000	0.000	0.000		0.016	-	-	0.000	0.000	0.000		0.187	-	-		0.000	0.000	0.000		2.05	-	-	0.000	0.000	0.000	2.20	-	-	0.155
16.000	0.000	0.000	0.000		0.005	-	-	0.000	0.000	0.000		0.122	-	-		0.000	0.000	0.000		2.54	-	-	0.000	0.000	0.000	2.64	-	-	0.160
16.500	0.000	0.000	0.000		0.002	-	-	0.000	0.000	0.000		0.077	-	-		0.000	0.000	0.000		3.04	-	-	0.000	0.000	0.000	3.09	-	-	0.165
17.000	0.000	0.000	0.000		0.002	-	-	0.000	0.000	0.000		0.050	-	-		0.000	0.000	0.000		3.54	-	-	0.000	0.000	0.000	3.57	-	-	0.170
17.500	0.000	0.000	0.000		0.001	-	-	0.000	0.000	0.000		0.031	-	-		0.000	0.000	0.000		4.04	-	-	0.000	0.000	0.000	4.05	-	-	0.175
18.000	0.000	0.000	0.000		0.001	-	-	0.000	0.000	0.000		0.018	-	-		0.000	0.000	0.000		4.54	-	-	0.000	0.000	0.000	4.54	-	-	0.180
18.500	0.000	0.000	0.000		0.001	-	-	0.000	0.000	0.000		0.011	-	-		0.000	0.000	0.000		5.04	-	-	0.000	0.000	0.000	5.04	-	-	0.185
19.000	0.000	0.000	0.000		0.001	-	-	0.000	0.000	0.000		0.006	-	-		0.000	0.000	0.000		5.54	-	-	0.000	0.000	0.000	5.54	-	-	0.190
19.500	0.000	0.000	0.000		0.001	-	-	0.000	0.000	0.000		0.003	-	-		0.000	0.000	0.000		6.04	-	-	0.000	0.000	0.000	6.04	-	-	0.195
20.000	0.000	0.000	0.000		0.001	-	-						-	-		0.000	0.000	0.000		6.54	-	-					-	-	0.200
21.000	0.000	0.000	0.000		0.001	-	-						-	-		0.000	0.000	0.000		7.54	-	-					-	-	0.210
22.000	0.000	0.000	0.000		0.001	-	-						-	-		0.000	0.000	0.000		8.54	-	-					-	-	0.220
Σύνολο:						0	40						60	60	0	0				0	25				0	0	0	269	
Αριθμός Πράξεων:						0							6		0					0.00				0		0			

ΟΤΕ (ΚΟ)

(Μέγεθος Συμβολαίου: 100 Χρεόγραφα, Τρόπος Εξάσκησης: Αμερικάνικος, Φυσική Παράδοση)

Τιμή Εξάσκησης	Δικαιώματα Αγοράς														Δικαιώματα Πώλησης														Τιμή Εξάσκησης				
	Απρίλιος 2026							Μάιος 2026							Λοιποί Μήνες		Απρίλιος 2026							Μάιος 2026							Λοιποί Μήνες		
	Άνοιγμα	Ανιγτ Τιμή	Κατωτ Τιμή	Τελ Τιμή	Τιμή κλεισ.	Όγκος	Ανοικτές θέσεις	Άνοιγμα	Ανιγτ Τιμή	Κατωτ Τιμή	Τελ Τιμή	Τιμή κλεισ.	Όγκος	Ανοικτές θέσεις	Όγκος	Ανοικτές θέσεις	Άνοιγμα	Ανιγτ Τιμή	Κατωτ Τιμή	Τελ Τιμή	Τιμή κλεισ.	Όγκος	Ανοικτές θέσεις	Άνοιγμα	Ανιγτ Τιμή	Κατωτ Τιμή	Τελ Τιμή	Τιμή κλεισ.		Όγκος	Ανοικτές θέσεις	Όγκος	Ανοικτές θέσεις
10.000					-	-						-	-									-	-									0.100	
10.500					-	-						-	-									-	-									0.105	
11.000	0.000	0.000	0.000	6.31	-	-	0.000	0.000	0.000	6.32	-	-				0.000	0.000	0.000	0.001	-	-			0.000	0.000	0.000	0.001	-	-			0.110	
11.500	0.000	0.000	0.000	5.81	-	-	0.000	0.000	0.000	5.82	-	-				0.000	0.000	0.000	0.001	-	-			0.000	0.000	0.000	0.001	-	-			0.115	
12.000	0.000	0.000	0.000	5.31	-	-	0.000	0.000	0.000	5.33	-	-				0.000	0.000	0.000	0.001	-	-			0.000	0.000	0.000	0.001	-	-			0.120	
12.500	0.000	0.000	0.000	4.81	-	-	0.000	0.000	0.000	4.83	-	-				0.000	0.000	0.000	0.001	-	-			0.000	0.000	0.000	0.002	-	-			0.125	
13.000	0.000	0.000	0.000	4.31	-	-	0.000	0.000	0.000	4.33	-	-				0.000	0.000	0.000	0.001	-	-			0.000	0.000	0.000	0.001	-	-			0.130	
13.500	0.000	0.000	0.000	3.81	-	-	0.000	0.000	0.000	3.83	-	-				0.000	0.000	0.000	0.001	-	-			0.000	0.000	0.000	0.001	-	-			0.135	
14.000	0.000	0.000	0.000	3.31	-	-	0.000	0.000	0.000	3.33	-	-				0.000	0.000	0.000	0.003	-	-			0.000	0.000	0.000	0.004	-	-			0.140	
14.500	0.000	0.000	0.000	2.81	-	-	0.000	0.000	0.000	2.84	-	-				0.000	0.000	0.000	0.001	-	-			0.000	0.000	0.000	0.013	-	-			0.145	
15.000	0.000	0.000	0.000	2.31	-	-	0.000	0.000	0.000	2.37	-	-				0.000	0.000	0.000	0.001	-	-			0.000	0.000	0.000	0.035	-	-			0.150	
15.500	0.000	0.000	0.000	1.81	-	-	0.000	0.000	0.000	1.91	-	-				0.000	0.000	0.000	0.004	-	-			0.000	0.000	0.000	0.078	-	-			0.155	
16.000	0.000	0.000	0.000	1.33	-	15	0.000	0.000	0.000	1.49	-	-				0.000	0.000	0.000	0.022	-	61			0.000	0.000	0.000	0.155	-	-			0.160	
16.500	0.000	0.000	0.000	0.889	-	-	0.000	0.000	0.000	1.12	-	-				0.000	0.000	0.000	0.080	-	45			0.000	0.000	0.000	0.284	-	-			0.165	
17.000	0.000	0.000	0.000	0.525	-	16	0.000	0.000	0.000	0.806	-	-				0.000	0.000	0.000	0.215	-	-			0.300	0.300	0.300	0.300	0.300	15	0			0.170
17.500	0.000	0.000	0.000	0.266	-	15	0.000	0.000	0.000	0.555	-	-				0.000	0.000	0.000	0.457	-	-			0.000	0.000	0.000	0.721	-	-			0.175	
18.000	0.000	0.000	0.000	0.114	-	-	0.000	0.000	0.000	0.365	-	-				0.000	0.000	0.000	0.806	-	-			0.000	0.000	0.000	1.03	-	-			0.180	
18.500	0.000	0.000	0.000	0.041	-	-	0.000	0.000	0.000	0.228	-	-				0.000	0.000	0.000	1.23	-	-			0.000	0.000	0.000	1.40	-	-			0.185	
19.000	0.000	0.000	0.000	0.012	-	-	0.000	0.000	0.000	0.136	-	-				0.000	0.000	0.000	1.71	-	-			0.000	0.000	0.000	1.81	-	-			0.190	
19.500	0.000	0.000	0.000	0.003	-	-	0.000	0.000	0.000	0.077	-	-				0.000	0.000	0.000	2.20	-	-			0.000	0.000	0.000	2.25	-	-			0.195	
20.000	0.000	0.000	0.000	0.001	-	-	0.000	0.000	0.000	0.042	-	-				0.000	0.000	0.000	2.70	-	-			0.000	0.000	0.000	2.72	-	-			0.200	
21.000	0.000	0.000	0.000	0.001	-	-	0.000	0.000	0.000	0.011	-	-				0.000	0.000	0.000	3.70	-	-			0.000	0.000	0.000	3.70	-	-			0.210	
22.000	0.000	0.000	0.000	0.001	-	-	0.000	0.000	0.000	0.002	-	-				0.000	0.000	0.000	4.70	-	-			0.000	0.000	0.000	4.70	-	-			0.220	
23.000	0.000	0.000	0.000	0.001	-	-	0.000	0.000	0.000	0.001	-	-				0.000	0.000	0.000	5.70	-	-			0.000	0.000	0.000	5.70	-	-			0.230	
24.000	0.000	0.000	0.000	0.001	-	-	0.000	0.000	0.000	0.001	-	-				0.000	0.000	0.000	6.70	-	-			0.000	0.000	0.000	6.70	-	-			0.240	
25.000	0.000	0.000	0.000	0.001	-	-	0.000	0.000	0.000	0.001	-	-				0.000	0.000	0.000	7.70	-	-			0.000	0.000	0.000	7.70	-	-			0.250	
26.000	0.000	0.000	0.000	0.001	-	-	0.000	0.000	0.000	0.001	-	-				0.000	0.000	0.000	8.70	-	-			0.000	0.000	0.000	8.70	-	-			0.260	
Σύνολα:					0	46						0	0	0	0						0	106						15	30	0	0		
Αριθμός Πράξεων:					0							0		0								0.00						1		0			

ΤΡΑΠΕΖΑ ΠΕΙΡΑΙΩΣ (ΚΟ)

(Μέγεθος Συμβολαίου: 100 Χρέογραφα, Τρόπος Εξάσκησης: Αμερικάνικος, Φυσική Παράδοση)

Δικαιώματα Αγοράς														Δικαιώματα Πώλησης																			
Τιμή Εξάσκησης	Απρίλιος 2026							Μάιος 2026							Λοιποί Μήνες		Απρίλιος 2026							Μάιος 2026							Λοιποί Μήνες		Τιμή Εξάσκησης
	Ανοιγμα	Ανιγ. Τιμή	Καπιτ. Τιμή	Τελ. Τιμή	Τιμή κλεισ.	Όγκος	Ανοικτές θέσεις	Ανοιγμα	Ανιγ. Τιμή	Καπιτ. Τιμή	Τελ. Τιμή	Τιμή κλεισ.	Όγκος	Ανοικτές θέσεις	Όγκος	Ανοικτές θέσεις	Ανοιγμα	Ανιγ. Τιμή	Καπιτ. Τιμή	Τελ. Τιμή	Τιμή κλεισ.	Όγκος	Ανοικτές θέσεις	Ανοιγμα	Ανιγ. Τιμή	Καπιτ. Τιμή	Τελ. Τιμή	Τιμή κλεισ.	Όγκος	Ανοικτές θέσεις	Όγκος	Ανοικτές θέσεις	
4.250	0.000	0.000	0.000		3.28	-	-	0.000	0.000	0.000		3.29	-	-			0.000	0.000	0.000		0.001	-	-	0.000	0.000	0.000		0.001	-	-			0.043
4.500	0.000	0.000	0.000		3.03	-	-	0.000	0.000	0.000		3.04	-	-			0.000	0.000	0.000		0.001	-	-	0.000	0.000	0.000		0.001	-	-			0.045
4.750	0.000	0.000	0.000		2.78	-	-	0.000	0.000	0.000		2.79	-	-			0.000	0.000	0.000		0.002	-	-	0.000	0.000	0.000		0.001	-	-			0.048
5.000	0.000	0.000	0.000		2.53	-	-	0.000	0.000	0.000		2.54	-	-			0.000	0.000	0.000		0.001	-	-	0.000	0.000	0.000		0.001	-	-			0.050
5.250	0.000	0.000	0.000		2.28	-	-	0.000	0.000	0.000		2.29	-	-			0.000	0.000	0.000		0.001	-	-	0.000	0.000	0.000		0.002	-	-			0.053
5.500	0.000	0.000	0.000		2.03	-	-	0.000	0.000	0.000		2.05	-	-			0.000	0.000	0.000		0.002	-	-	0.000	0.000	0.000		0.006	-	-			0.055
5.750	0.000	0.000	0.000		1.78	-	-	0.000	0.000	0.000		1.81	-	-			0.000	0.000	0.000		0.001	-	-	0.000	0.000	0.000		0.013	-	-			0.058
6.000	0.000	0.000	0.000		1.53	-	-	0.000	0.000	0.000		1.57	-	-			0.000	0.000	0.000		0.004	-	-	0.000	0.000	0.000		0.027	-	-			0.060
6.250	0.000	0.000	0.000		1.29	-	-	0.000	0.000	0.000		1.34	-	-			0.000	0.000	0.000		0.002	-	20	0.000	0.000	0.000		0.051	-	-			0.063
6.500	0.000	0.000	0.000		1.04	-	-	0.000	0.000	0.000		1.13	-	-			0.000	0.000	0.000		0.007	-	-	0.000	0.000	0.000		0.088	-	-			0.065
6.750	0.000	0.000	0.000		0.804	-	-	0.000	0.000	0.000		0.935	-	-			0.000	0.000	0.000		0.021	-	-	0.000	0.000	0.000		0.141	-	-			0.068
7.000	0.000	0.000	0.000		0.588	-	-	0.000	0.000	0.000		0.758	-	-			0.000	0.000	0.000		0.055	-	30	0.000	0.000	0.000		0.214	-	-			0.070
7.250	0.590	0.590	0.590	0.590	0.590	20	20	0.000	0.000	0.000		0.602	-	-			0.000	0.000	0.000		0.119	-	-	0.000	0.000	0.000		0.307	-	-			0.073
7.500	0.000	0.000	0.000		0.254	-	1,200	0.690	0.690	0.690	0.690	0.690	50	50			0.000	0.000	0.000		0.220	-	-	0.000	0.000	0.000		0.424	-	-			0.075
7.750	0.000	0.000	0.000		0.149	-	1,200	0.000	0.000	0.000		0.361	-	-			0.000	0.000	0.000		0.365	-	-	0.000	0.000	0.000		0.566	-	-			0.078
8.000	0.000	0.000	0.000		0.080	-	-	0.000	0.000	0.000		0.271	-	-			0.000	0.000	0.000		0.546	-	-	0.000	0.000	0.000		0.726	-	-			0.080
8.250	0.000	0.000	0.000		0.038	-	-	0.000	0.000	0.000		0.198	-	-			0.000	0.000	0.000		0.755	-	-	0.000	0.000	0.000		0.903	-	-			0.083
8.500	0.000	0.000	0.000		0.017	-	-	0.000	0.000	0.000		0.143	-	-			0.000	0.000	0.000		0.984	-	-	0.000	0.000	0.000		1.10	-	-			0.085
8.750	0.000	0.000	0.000		0.007	-	-	0.000	0.000	0.000		0.103	-	-			0.000	0.000	0.000		1.22	-	-	0.000	0.000	0.000		1.31	-	-			0.088
9.000	0.000	0.000	0.000		0.002	-	-	0.000	0.000	0.000		0.071	-	-			0.000	0.000	0.000		1.47	-	-	0.000	0.000	0.000		1.53	-	-			0.090
9.250	0.000	0.000	0.000		0.001	-	-	0.000	0.000	0.000		0.048	-	-			0.000	0.000	0.000		1.72	-	-	0.000	0.000	0.000		1.76	-	-			0.093
9.500	0.000	0.000	0.000		0.001	-	-	0.000	0.000	0.000		0.033	-	-			0.000	0.000	0.000		1.97	-	-	0.000	0.000	0.000		1.99	-	-			0.095
9.750	0.000	0.000	0.000		0.001	-	-	0.000	0.000	0.000		0.022	-	-			0.000	0.000	0.000		2.22	-	-	0.000	0.000	0.000		2.23	-	-			0.098
10.000	0.000	0.000	0.000		0.001	-	-	0.000	0.000	0.000		0.014	-	-			0.000	0.000	0.000		2.47	-	-	0.000	0.000	0.000		2.48	-	-			0.100
10.500	0.000	0.000	0.000		0.001	-	-	0.000	0.000	0.000		0.006	-	-			0.000	0.000	0.000		2.97	-	-	0.000	0.000	0.000		2.97	-	-			0.105
11.000	0.000	0.000	0.000		0.001	-	-	0.000	0.000	0.000		0.002	-	-			0.000	0.000	0.000		3.47	-	-	0.000	0.000	0.000		3.47	-	-			0.110
11.500	0.000	0.000	0.000		0.001	-	-						-	-			0.000	0.000	0.000		3.97	-	-					-	-			0.115	
12.000	0.000	0.000	0.000		0.001	-	-						-	-			0.000	0.000	0.000		4.47	-	-					-	-			0.120	
12.500	0.000	0.000	0.000		0.001	-	-						-	-			0.000	0.000	0.000		4.97	-	-					-	-			0.125	
13.000	0.000	0.000	0.000		0.001	-	-						-	-			0.000	0.000	0.000		5.47	-	-					-	-			0.130	
Σύνολα:						20	2,420							50	50	0	0					20	50					0	0	0	0		
Αριθμός Πράξεων:						2								5	0							0.00						0		0			

Προϊόν Δανεισμού	Υποκείμενος Τίτλος	Πολυμερείς Συναλλαγές[1]					Διμερείς Συναλλαγές[2]		Δανεισμός Τίτλων μέσω ΟΤC[3]
		Ανοιχτές θέσεις[5]	Προσφερόμενη ποσότητα	Μ.Σ.Τ[4]	Όγκος συναλλαγών	Μ.Σ.Τ[4]	Όγκος συναλλαγών	Μ.Σ.Τ[4]	Όγκος συναλλαγών
ALWNBOR	Allwyn AG (ΚΟ)	270,069	---	---	---	---	---	---	9,554,741
AETFBOR	ALPHA ETF FTSE Athex Large Cap	---	---	---	---	---	---	---	2,000
ALPHABOR	ALPHA ΤΡΑΠΕΖΑ (ΚΟ)	8,000	---	---	---	---	---	---	185,086,425
AEMBOR	ALTER EGO MEDIA (ΚΟ)	---	---	---	---	---	---	---	---
ACAGBOR	AUSTRIACARD (ΚΑ)	---	---	---	---	---	---	---	962
OTOELBOR	AUTOHELLAS (ΚΟ)	7,400	---	---	---	---	---	---	75,158
BYLOTBOR	BALLY'S INTRALOT (ΚΟ)	---	---	---	---	---	---	---	36,823,009
BOCHGRBOR	BANK OF CYPRUS (ΚΟ)	---	---	---	---	---	---	---	496,645
CENERBOR	CENERGY HOLDINGS (ΚΑ)	16,272	---	---	14,217	4.78%	---	---	1,316,045
EEEBOR	COCA-COLA HBC AG (ΚΟ)	1,160	---	---	---	---	---	---	158,374
CREDIABOR	CrediaBank (ΚΟ)	1,794	---	---	---	---	---	---	276,240
DIMANDBOR	DIMAND (ΚΟ)	---	---	---	---	---	---	---	12,342
EUROBBOR	EUROBANK (ΚΟ)	2,382	---	---	40,000	3.70%	---	---	121,292,256
FOYRKBOR	FOURLIS ΣΥΜΜΕΤΟΧΩΝ (ΚΟ)	2,500	---	---	---	---	1,500	1.50%	113,922
ELPEBOR	HELLENIQ ENERGY (ΚΟ)	---	---	---	---	---	---	---	714,539
INTEKBOR	IDEAL HOLDINGS (ΚΟ)	---	---	---	---	---	---	---	46,787
INTRKBOR	INTRACOM HOLDINGS (ΚΟ)	---	---	---	---	---	---	---	263,273
BELABOR	JUMBO (ΚΟ)	---	---	---	---	---	---	---	655,820
LAMDABOR	LAMDA DEVELOPMENT(ΚΟ)	---	---	---	---	---	---	---	256,136
MTLNBOR	METLEN PLC (ΚΟ)	16,990	---	---	---	---	---	---	1,555,837
MIGBOR	MIG (ΚΟ)	1,495	---	---	---	---	---	---	39,913
PROFBOR	PROFILE (ΚΟ)	---	---	---	---	---	---	---	62,549
QLCOBOR	QUALCO GROUP (ΚΟ)	---	---	---	---	---	---	---	974,069
QUESTBOR	QUEST ΣΥΜΜΕΤΟΧΩΝ (ΚΟ)	4,191	---	---	---	---	---	---	48,196
TITCBOR	TITAN (ΚΑ)	5,481	---	---	---	---	---	---	120,075
TRESTATESBOR	TRADE ESTATES ΑΕΕΑΠ (ΚΟ)	---	---	---	---	---	---	---	---
VIOBOR	VIOHALCO SA/NV (ΚΑ)	---	---	---	---	---	---	---	---
AVAXBOR	ΑΒΑΞ Α.Ε. (ΚΟ)	7,900	---	---	---	---	---	---	477,789
ADMIEBOR	ΑΔΜΗΕ ΣΥΜΜΕΤΟΧΩΝ Α.Ε. (ΚΟ)	2,000	---	---	1,700	3.70%	---	---	5,249,105
AEGNBOR	ΑΕΡΟΠΟΡΙΑ ΑΙΓΑΙΟΥ (ΚΟ)	---	---	---	---	---	---	---	465,658
AKTRBOR	AKTOR Α.Ε. ΣΥΜ/ΧΩΝ (ΚΟ)	---	---	---	---	---	---	---	747,109

Σημειώσεις Προϊόντων Δανεισμού

[1] - Πολυμερείς Συμβάσεις Δανειοδοσίας των μεθόδων 8-1, 8-2 και 8-3-3 (σύμφ. Με Αποφ.17 ΔΣ του Χρηματιστηρίου).

[2] - Διμερείς Συμβάσεις Δανειοδοσίας των μεθόδων 8-3-1 και 8-3-2 & Συμβάσεις της μεθόδου 4 (σύμφ. Με Αποφ. 20 ΔΣ του Χρηματιστηρίου).

[3] - Τα στοιχεία Συναλλαγές Δανεισμού Τίτλων μέσω ΟΤC δηλώνονται από τους χειριστές ΣΑΤ και αφορούν τις ποσότητες που έχουν καταγραφεί στο ΣΑΤ έως και τη προηγούμενη εργάσιμη ημέρα.

[4] - Μ.Σ.Τ: - Μέση Σταθμισμένη Τιμή (ως προς τα τεμάχια)

[5] - Τα στοιχεία αφορούν σε ανοιχτές θέσεις πριν την έναρξη της συνεδρίασης

Προϊόν Δανεισμού	Υποκείμενος Τίτλος	Πολυμερείς Συναλλαγές[1]					Διμερείς Συναλλαγές[2]		Δανεισμός Τίτλων μέσω ΟΤC[3]
		Ανοιχτές θέσεις[5]	Προσφερόμενη ποσότητα	Μ.Σ.Τ[4]	Όγκος συναλλαγών	Μ.Σ.Τ[4]	Όγκος συναλλαγών	Μ.Σ.Τ[4]	Όγκος συναλλαγών
GEKTERNABOR	ΓΕΚ ΤΕΡΝΑ (ΚΟ)	12,566	---	---	---	---	---	---	1,144,913
PPCBOR	ΔΕΗ (ΚΟ)	60,370	---	---	---	---	---	---	10,085,027
ΑΙΑBOR	ΔΙΕΘΝΗΣ ΑΕΡΟΛΙΜΕΝΑΣ ΑΘΗΝΩΝ(ΚΟ)	9,673	---	---	2,828	4.35%	---	---	359,957
ΕΤΕBOR	ΕΘΝΙΚΗ ΤΡΑΠΕΖΑ (ΚΟ)	56,465	---	---	---	---	---	---	24,228,945
ΕΛΗBOR	ΕΛΒΑΛΧΑΛΚΟΡ (ΚΟ)	11,714	---	---	---	---	---	---	343,414
ΕΛΛΑΚΤΟΒΟR	ΕΛΛΑΚΤΩΡ (ΚΟ)	53,732	---	---	---	---	---	---	110,826
ΕΧΑΕΒΟR	ΕΛΛΗΝ. ΧΡΗΜΑΤΙΣΤΗΡΙΑ-Χ.Α. (ΚΟ)	14,409	---	---	---	---	---	---	339,370
ΕΥΔΑΡΒΟR	ΕΥΔΑΠ (ΚΟ)	641	---	---	---	---	---	---	384,185
ΚΡΙΒΟR	ΚΡΙ - ΚΡΙ (ΚΟ)	2,999	---	---	---	---	---	---	---
ΜΟΗΒΟR	ΜΟΤΟΡ ΟΪΛ (ΚΟ)	29,844	---	---	---	---	---	---	753,822
ΝΟΑΛΒΟR	ΝΟΒΑΛ ΠΡΟΠΕΡΤΥ ΑΕΕΑΠ (ΚΟ)	---	---	---	---	---	---	---	---
ΟΛΤΗΒΟR	ΟΛΘ (ΚΟ)	---	---	---	---	---	---	---	750
ΡΡΑΒΟR	ΟΛΠ (ΚΟ)	4,500	---	---	---	---	---	---	86,404
ΗΤΟΒΟR	ΟΤΕ (ΚΟ)	2,900	---	---	---	---	3,000	1.50%	4,123,737
ΣΑRΒΟR	ΣΑΡΑΝΤΗΣ ΓΡ. (ΚΟ)	3,508	---	---	250	3.70%	---	---	126,268
ΟΡΤΙΜΑΒΟR	ΤΡΑΠΕΖΑ ΟΡΤΙΜΑ ΒΑΝΚ (ΚΟ)	200	---	---	---	---	---	---	5,122,153
ΤΡΕΙRΒΟR	ΤΡΑΠΕΖΑ ΠΕΙΡΑΙΩΣ (ΚΟ)	78,000	---	---	80,000	4.03%	---	---	11,692,382

Σημειώσεις Προϊόντων Δανεισμού

[1] - Πολυμερείς Συμβάσεις Δανειοδοσίας των μεθόδων 8-1, 8-2 και 8-3-3 (σύμφ. Με Αποφ.17 ΔΣ του Χρηματιστηρίου).

[2] - Διμερείς Συμβάσεις Δανειοδοσίας των μεθόδων 8-3-1 και 8-3-2 & Συμβάσεις της μεθόδου 4 (σύμφ. Με Αποφ. 20 ΔΣ του Χρηματιστηρίου).

[3] - Τα στοιχεία Συναλλαγές Δανεισμού Τίτλων μέσω ΟΤC δηλώνονται από τους χειριστές ΣΑΤ και αφορούν τις ποσότητες που έχουν καταγραφεί στο ΣΑΤ έως και τη προηγούμενη εργάσιμη ημέρα.

[4] - Μ.Σ.Τ: - Μέση Σταθμισμένη Τιμή (ως προς τα τεμάχια)

[5] - Τα στοιχεία αφορούν σε ανοιχτές θέσεις πριν την έναρξη της συνεδρίασης

Κωδικοί και ονομασίες Κλάδων Οικονομικής Δραστηριότητας του Χρηματιστηρίου Αθηνών

12003 - Διαπραγματεύσιμα Αμοιβαία Κεφάλαια	10101010 Υπηρεσίες Ηλεκτρονικών Υπολογιστών
10101015 Λογισμικό	10102030 Υλικό Υπολογιστών
15101010 Εξοπλισμός Τηλεπικοινωνιών	15102015 Υπηρεσίες Τηλεπικοινωνιών
20101010 Υγειονομικές Μονάδες	20102010 Ιατρικός Εξοπλισμός
20103015 Φαρμακευτικά Προϊόντα	30101010 Τράπεζες
30202000 Διαφοροποιημένες Χρηματοοικονομικές Υπηρεσίες	30202010 Διαχείριση Κεφαλαίων & Θεματοφύλακες
30202015 Επενδυτικές Υπηρεσίες	30204000 Επενδυτικές Εταιρείες κλειστού τύπου
30302010 Γενικές Ασφάλειες	30302015 Μεσίτες Ασφαλίσεων
30302025 Ασφάλειες Ιδιοκτησίας & Ζημιών	35101010 Συμμετοχές & Ανάπτυξη Ακίνητης Περιουσίας
35101015 Υπηρεσίες Ακίνητης Περιουσίας	35102000 Διαφοροποιημένες Α.Ε.Ε.Α.Π.
35102045 Α.Ε.Ε.Α.Π. Εμπορικών Χώρων	40202015 Έπιπλα
40202020 Οικιακές Συσκευές	40203040 Ηλεκτρονική Ψυχαγωγία
40204020 Ρούχα και Αξεσουάρ	40301010 Ψυχαγωγία
40301030 Εκδόσεις	40301035 Ραδιοτηλεοπτικοί Φορείς
40401010 Διαφοροποιημένοι Έμποροι	40401020 Εμπόριο Ενδυμάτων
40401025 Εμπόριο Προϊόντων Οικιακής Βελτίωσης	40401030 Εξειδικευμένο Λιανικό Εμπόριο
40501010 Αεροπορικές Εταιρείες	40501015 Ταξίδια & Τουρισμός
40501020 Τυχερά Παιχνίδια	40501025 Ξενοδοχεία & Πανσιόν
45101015 Απόσταξη & Οινοπαραγωγή	45101020 Αναψυκτικά
45102010 Γεωργεία, Αλιεία, Εκτροφή και Φυτείες	45102020 Τρόφιμα
45103010 Καπνός	45201010 Λιανικό & Χονδρικό Εμπόριο Τροφίμων
45201020 Είδη Προσωπικής Φροντίδας	50101010 Κατασκευές
50101020 Κατασκευαστές Στέγασης & Επικαλύψεων	50101030 Τσιμέντα
50101035 Άλλα Οικοδομικά Υλικά	50202010 Ηλεκτρικά Εξαρτήματα
50203015 Πλαστικά	50203030 Υλικά Συσκευασίας
50204000 Μηχανήματα Βιομηχανικού Εξοπλισμού	50204020 Μηχανήματα Κατασκευών
50205010 Προμηθευτές Βιομηχανίας	50205020 Υποστηρικτικές Υπηρεσίες προς Επιχειρήσεις
50205030 Υπηρεσίες Μαζικής Εκτύπωσης	50206015 Εμπορικά Οχήματα & Ανταλλακτικά
50206030 Θαλάσσιες Μεταφορές	50206060 Υπηρεσίες Μεταφορών
55101000 Διαφοροποιημένα Υλικά	55101020 Κλωστοϋφαντουργικά Προϊόντα
55102000 Ορυχεία	55102010 Σίδηρος & Χάλυβας
55102015 Μεταλλουργία	55102035 Αλουμίνιο
60101020 Διυλιστήρια & Εμπορία Πετρελαιοειδών	65101010 Εναλλακτική Ηλεκτρική Ενέργεια
65101015 Συμβατική Ηλεκτρική Ενέργεια	65102000 Πολλαπλών Υπηρεσιών Κοινής Ωφέλειας
65102030 Ύδρευση	

ATHEXGROUP

Athens Exchange Group

Λεωφ. Αθηνών 110 | 104 42 Αθήνα
110 Athinon Ave | 104 42 Athens GR
T +30 210 3366 800
www.athexgroup.gr