

26

Ημερήσιο Δελτίο
Συναλλακτικής Δραστηριότητας

Daily Official List
of Trading Activity



Αποποίηση Ευθύνης:

Η εταιρεία Ελληνικά Χρηματιστήρια-Χρηματιστήριο Αθηνών Ανώνυμη Εταιρεία Συμμετοχών καταβάλλει κάθε δυνατή προσπάθεια ώστε να διασφαλίσει ότι οι πληροφορίες και τα λοιπά στοιχεία που εμφανίζονται στο Ημερήσιο Δελτίο Τιμών (Η.Δ.Τ.) είναι ορθά και πλήρη αλλά δεν έχει καμία ευθύνη για ενδεχόμενο λάθος ή παράλειψη στοιχείων και / ή ευθύνη σχετικά με την ακρίβεια, αξιοπιστία, επικαιροποίηση και πληρότητα των παραπάνω πληροφοριών και στοιχείων ή ευθύνη προερχόμενη άμεσα ή έμμεσα από την χρήση των παραπάνω πληροφοριών.

Η Εταιρία δεν έχει καμία ευθύνη για την ακρίβεια των στοιχείων που περιλαμβάνονται στις ανακοινώσεις των εισηγμένων εταιρειών. Πιθανές προσβολές δικαιωμάτων τρίτων από το περιεχόμενο των ανακοινώσεων συνιστούν αποκλειστική ευθύνη του αποστολέα των ανακοινώσεων.

Όλα τα αναγραφόμενα στο Η.Δ.Τ. στοιχεία παρέχονται μόνο για τους σκοπούς της πληροφόρησης και δεν συνιστούν παροχή επενδυτικών συμβουλών ή πρόσκληση για επένδυση σε κινητές αξίες που διαπραγματεύονται στο Χρηματιστήριο Αθηνών.

Αναγνωρίζεται και συμφωνείται ότι όλα τα δικαιώματα επί των πληροφοριών που εμφανίζονται στο Η.Δ.Τ. θα αποτελούν κυριότητα της εταιρίας και οποιοδήποτε άλλο δικαίωμα συμπεριλαμβανομένου του δικαιώματος πνευματικής ιδιοκτησίας, σήματος κλπ. ανήκουν στο Χρηματιστήριο Αθηνών.

Τα ανωτέρω στοιχεία αποτελούν ιδιοκτησία της Εταιρίας και προστατεύονται σύμφωνα με τις διατάξεις περί πνευματικής ιδιοκτησίας. Απαγορεύεται α) η με οποιοδήποτε τρόπο ή μέσο αναπαραγωγή, αναδημοσίευση, τροποποίηση, αντιγραφή, πώληση, μετάδοση ή διανομή του συνόλου ή μέρους τους, χωρίς αναφορά στην πηγή και β) η εμπορική εκμετάλλευση των στοιχείων από τρίτους.

Η Εταιρία δεν φέρει καμία ευθύνη προερχόμενη άμεσα ή έμμεσα από χρήση ή τυχόν αλλοίωση των ανωτέρω στοιχείων όταν αυτά χρησιμοποιούνται από

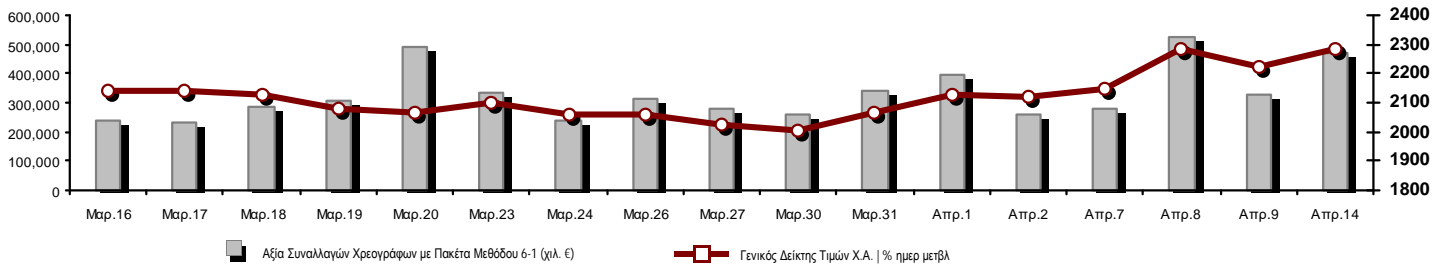
Ελληνικά Χρηματιστήρια - Χρηματιστήριο Αθηνών Α.Ε. Συμμετοχών

Λεωφόρος Αθηνών 110, 10442 Αθήνα, Τηλ: (210) 33.66.800, Fax: (210) 32.13.938

www.athexgroup.gr

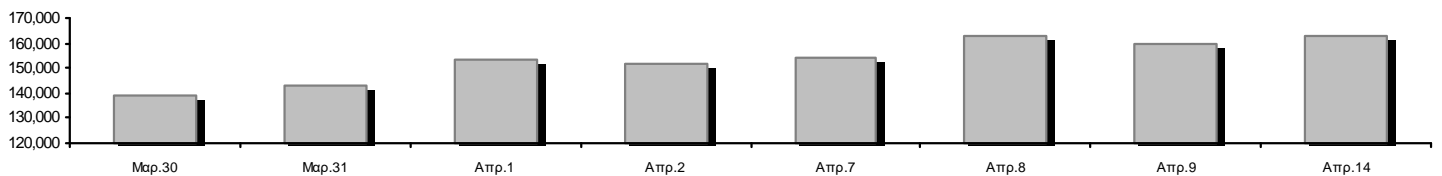
Οι Αγορές Χρεογράφων Παραγώγων Δανεισμού

Γενικός Δείκτης Τιμών και Αξία Συναλλαγών Μετοχών και Παραγώγων

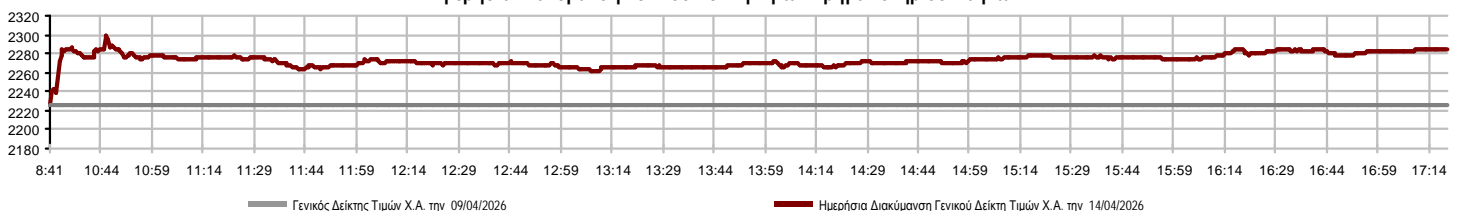


| | | | | |
|--|------------|--------|--|-----------------|
| Κεφαλαιοποίηση Χ.Α. (εκατ €) **: | 163,123.55 | | Συνολικές Ανοικτές Θέσεις σε Παράγωγα | 1,708,883 |
| Ημερήσια μεταβολή: εκατ. € % | 3,771.62 | 2.37% | Ανοικτές θέσεις σε ΣΜΕ επί Δεικτών % ημερ μετβλ | 9,296 1.85% |
| Μέση ετήσια Κεφ/ποίηση: εκατ. € % Μετβλ. Μέση προηγ. έτος | 153,036.86 | 19.85% | Ανοικτές θέσεις σε ΣΜΕ επί μετοχών % ημερ μετβλ | 1,692,009 1.09% |
| Γενικός Δείκτης Τιμών Χ.Α. % ημερ μετβλ | 2,284.40 | 2.64% | Ανοικτές θέσεις σε Δικαιώματα επί Δεικτών % ημερ μετβλ | 3,716 1.84% |
| Κεφαλαιοποίηση Γενικού Δείκτη (εκατ. €) | 153,116.57 | | Ανοικτές θέσεις σε Δικαιώματα επί μετοχών % ημερ μετβλ | 3,862 1.52% |
| Ημερήσια μεταβολή (εκατ. €) | 3,490.98 | | | |
| Αξία Συναλλαγών Χρεογράφων με Πακέτα Μεθόδου 6-1 (χιλ. €) | 469,455.44 | | Πλήθος Συμβολαίων Παραγώγων: | 41,618 |
| Ημερήσια μεταβολή: % | 140,205.39 | 42.58% | Ημερήσια μεταβολή: τμχ % | -1,754 -4.04% |
| Μέση Αξία Συν/γών ΥΙD: χιλ. € % Μετβλ Μέση προηγ. έτος | 370,730.13 | 71.57% | Μέσος Όγκος Συμβ. ΥΙD: % Μετβλ Μέσο προηγ. Έτος | 89,149 54.83% |
| Αξία Συναλλαγών Πακέτων Μεθόδου 6-1 (χιλ. €) | 27,280.76 | | Πλήθος Πράξεων Παραγώγων: | 3,903 |
| Αξία Συναλλαγών Πακέτων Μεθόδου 6-2 & 6-3 (χιλ. €) | 3,816.42 | | Ημερήσια μεταβολή: πλήθος % | -138 -3.41% |
| Αξία Συναλλαγών Ομολόγων (χιλ.€) | 807.00 | | Μέσο Πλήθος Πράξεων ΥΙD: % Μετβλ Μέσο προηγ. Έτος | 3,209 45.11% |
| Όγκος Συναλλαγών Χρεογράφων με Πακέτα Μεθόδου 6-1 (χιλ. Τμχ) | 72,916.17 | | Συνολικές Ανοικτές Θέσεις σε Δανεισμό | 814,044 |
| Ημερήσια μεταβολή: χιλ. τμχ % | 13,794.57 | 23.33% | Ημερήσια μεταβολή: τμχ % | -9,541 -1.16% |
| Μέσος Όγκος Συν/γών ΥΙD: % Μετβλ Μέσο προηγ. Έτος | 57,588.59 | 38.14% | Πλήθος Συναλλαγών Δανεισμού (Πολυμερής/Διμερής) | 323,766 |
| Όγκος Συναλλαγών Πακέτων Μεθόδου 6-1 (χιλ. Τεμάχια) | 5,414.44 | | Ημερήσια μεταβολή: τμχ % | 296,366 |
| Όγκος Συναλλαγών Πακέτων Μεθόδου 6-2 & 6-3 (χιλ. Τεμάχια) | 264.39 | | Πλήθος Πολυμερών Συναλλαγών | 52,506 |
| Όγκος Συναλλαγών Ομολόγων | 805,000 | | Πλήθος Διμερών Συναλλαγών | 271,260 |
| Πλήθος Πράξεων Χρεογράφων με Πακέτα Μεθόδου 6-1 | 136,289 | | Πλήθος Πράξεων Δανεισμού: | 12 |
| Ημερήσια μεταβολή: πλήθος % | 59,935 | 78.50% | Ημερήσια μεταβολή: % | 7 |
| Μέσο Πλήθος Πράξεων ΥΙD: % Μετβλ Μέσο προηγ. Έτος | 78,489 | 56.64% | Πλήθος Πράξεων Πολυμερών Συναλλαγών | 9 |
| Πλήθος πακέτων Μεθόδου 6-1 | 28 | | Πλήθος Πράξεων Διμερών Συναλλαγών | 3 |
| Πλήθος πακέτων Μεθόδου 6-2 & 6-3 | 3 | | | |
| Πλήθος συναλλαγών Ομολόγων | 182 | | | |

Κεφαλαιοποίηση Χ.Α. (εκατ €) **



Ημερήσια Διακύμανση Γενικού Δείκτη Τιμών Χρηματιστηρίου Αθηνών



Χρηματιστηριακοί Δείκτες

| Όνομασία Δείκτη | 14/04/2026 | 09/04/2026 | Δ μον. | Δ % | Κατώτερη | Ανώτερη | Κατ.έτους | Ανωτ.έτους | Ετησ. μεταβ. |
|--|-------------|------------|--------|--------|-----------|-----------|-----------|------------|--------------|
| Γενικός Δείκτης Τιμών Χ.Α. | 2,284.40 # | 2,225.74 | 58.66 | 2.64% | 2,225.74 | 2,299.69 | 1,998.09 | 2,407.09 | 7.72% # |
| Δείκτης Συνολικής Απόδοσης Γενικού Δείκτη Χ.Α. | 4,516.69 # | 4,400.72 | 115.97 | 2.64% | 4,400.72 | 4,546.92 | 3,942.63 | 4,745.66 | 8.06% # |
| Δείκτης ATHEX ESG | 2,717.54 # | 2,643.85 | 73.69 | 2.79% | 2,643.85 | 2,736.69 | 2,361.87 | 2,867.98 | 8.60% # |
| Δείκτης Τιμών Μικρής Κεφαλαιοποίησης ΧΑ | 2,347.58 # | 2,325.06 | 22.52 | 0.97% | 2,320.57 | 2,347.58 | 2,193.29 | 2,627.20 | -7.89% € |
| Δείκτης Τιμών EN.A. Growth ΧΑ | 17,931.34 € | 18,004.61 | -73.27 | -0.41% | 17,829.17 | 18,077.84 | 16,564.67 | 20,788.55 | -9.37% € |
| FTSE/Χ.Α. Large Cap | 5,821.74 # | 5,663.91 | 157.83 | 2.79% | 5,663.91 | 5,865.66 | 5,057.48 | 6,153.73 | 8.79% # |
| FTSE/Χ.Α. Mid Cap | 2,768.31 # | 2,707.99 | 60.32 | 2.23% | 2,707.99 | 2,768.31 | 2,510.28 | 2,906.28 | -2.01% € |
| FTSE/Χ.Α. Υψηλής Μερισματικής Απόδοσης | 4,837.59 # | 4,826.10 | 11.49 | 0.24% | 4,805.34 | 4,895.08 | 4,495.63 | 5,149.57 | -2.12% € |
| FTSE/Χ.Α. Δείκτης Αγοράς | 1,375.39 # | 1,334.85 | 40.54 | 3.04% | 1,334.85 | 1,384.69 | 1,190.89 | 1,449.15 | 9.07% # |
| FTSE/Χ.Α. Τράπεζες | 2,673.70 # | 2,531.12 | 142.58 | 5.63% | 2,531.12 | 2,696.67 | 2,143.30 | 2,859.37 | 16.56% # |
| FTSE/ATHEX ΤΕΧΝΟΛΟΓΙΑ & ΤΗΛΕΠΙΚΟΙΝΩΝΙΕΣ | 6,677.99 # | 6,582.68 | 95.31 | 1.45% | 6,582.68 | 6,677.99 | 6,027.65 | 6,900.98 | -1.43% € |
| FTSE/ATHEX ΥΓΕΙΑΣ | 5,818.94 # | 5,809.82 | 9.12 | 0.16% | 5,768.34 | 5,932.19 | 4,884.62 | 6,137.55 | 14.52% # |
| FTSE/ATHEX ΧΡΗΜΑΤΟΟΙΚΟΝΟΜΙΚΕΣ ΥΠΗΡΕΣΙΕ | 12,496.86 # | 11,834.72 | 662.14 | 5.59% | 11,834.72 | 12,605.12 | 10,029.11 | 13,356.35 | 16.50% # |
| FTSE/ATHEX ΑΚΙΝΗΤΗΣ ΠΕΡΙΟΥΣΙΑΣ | 5,305.58 # | 5,246.29 | 59.29 | 1.13% | 5,246.29 | 5,327.85 | 5,093.00 | 5,898.28 | -5.53% € |
| FTSE/ATHEX ΚΑΤΑΝΑΛΩΤΙΚΑ ΠΡΟΪΟΝΤΑ | 4,768.23 € | 4,831.45 | -63.22 | -1.31% | 4,768.23 | 4,925.14 | 4,472.82 | 5,876.98 | -18.36% € |
| FTSE/ATHEX ΒΑΣΙΚΑ ΑΓΑΘΑ | 9,957.64 # | 9,931.15 | 26.49 | 0.27% | 9,874.33 | 10,048.96 | 8,640.95 | 10,243.39 | 12.99% # |
| FTSE/ATHEX ΒΙΟΜΗΧΑΝΙΕΣ | 11,829.86 # | 11,519.74 | 310.12 | 2.69% | 11,519.74 | 11,829.86 | 10,051.45 | 12,182.07 | 17.69% # |
| FTSE/ATHEX ΠΡΩΤΕΣ ΎΛΕΣ | 10,642.35 # | 10,238.74 | 403.61 | 3.94% | 10,238.74 | 10,650.77 | 8,778.94 | 11,861.41 | 11.72% # |
| FTSE/ATHEX ΕΝΕΡΓΕΙΑ & ΥΠΗΡΕΣΙΕΣ ΚΟΙΝΗΣ ΩΦ | 6,852.90 € | 6,889.30 | -36.40 | -0.53% | 6,803.23 | 6,927.99 | 6,127.28 | 7,506.29 | -0.36% € |
| Δείκτης Όλων των Μετοχών Χ.Α. | 518.22 # | 506.24 | 11.98 | 2.37% | 518.22 | 518.22 | 460.14 | 542.74 | 7.01% # |
| Ελληνικός Δείκτης Mid & Small Cap | 3,055.13 # | 2,999.46 | 55.67 | 1.86% | 2,999.46 | 3,055.13 | 2,761.30 | 3,115.91 | 5.52% # |
| FTSE/Χ.Α. Large Cap Συνολικής Απόδοσης | 10,448.88 # | 10,165.61 | 283.27 | 2.79% | | | 9,100.35 | 11,012.64 | 9.14% # |
| FTSE/Χ.Α. Mid Cap Συνολικής Απόδοσης | 3,971.86 # | 3,885.32 | 86.54 | 2.23% | | | 3,625.91 | 4,168.37 | -2.01% € |
| MSCI GREECE REBASED | 9,415.98 # | 9,036.37 | 379.61 | 4.20% | 9,036.37 | 9,558.16 | 7,755.87 | 10,138.65 | 9.95% # |
| Ελληνικός Δείκτης Εταιρικών Ομολόγων | 144.04 € | 144.09 | -0.04 | -0.03% | | | 143.28 | 145.27 | -0.22% € |
| Ελληνικός Δείκτης Τιμών Εταιρικών Ομολόγων | 92.77 € | 92.81 | -0.04 | -0.04% | | | 92.37 | 93.97 | -1.24% € |

Σημείωση 1: Το κλείσιμο των Δεικτών FTSE/Med 100, Ελληνικός Δείκτης Εταιρικών Ομολόγων και, Ελληνικός Δείκτης Τιμών Εταιρικών Ομολόγων αφορούν την συνεδρίαση της 08/04/2026.

Σημείωση 2: Ο Ελληνικός Δείκτης Mid & Small Cap είναι Customized δείκτης υπολογιζόμενος από το Χρηματιστήριο Αθηνών.

Αναλυτικά Στοιχεία Συναλλαγών Αγοράς Χρεογράφων

| | Όλα τα Χρεόγραφα | Κύρια Αγορά | Επιτήρηση | Διαπραγματεύσιμα Αμοιβαία Κεφάλαια |
|--|------------------|--------------|-----------|------------------------------------|
| Σύνολα | 127 | 126 | 0 | 1 |
| Ανοδικές / Καθοδικές / Σταθερές: | 84 / 29 / 14 | 83 / 29 / 14 | 0 / 0 / 0 | 1 / 0 / 0 |
| Κεφαλαιοποίηση Χ.Α. (εκατ €) ** | 163,123.55 | 163,120.84 | 2.71 | |
| Μέση Ημερήσια Αξία Συν/γών (χιλ. €) | 370,730.13 | 370,618.01 | 5.73 | 502.71 |
| Αξία Συναλλαγών | 469,641.02 | 467,909.09 | 0.00 | 1,731.93 |
| Κύριος Πίνακας: | 442,174.67 | 440,442.74 | 0.00 | 1,731.93 |
| Προσυμφωνημένων Συναλλαγών 6_1_2_3: | 27,466.35 | 27,466.35 | 0.00 | 0.00 |
| Πίνακας Εκποιήσεων: | 0.00 | 0.00 | 0.00 | 0.00 |
| Πίνακας Ειδικών Όρων: | 0.00 | 0.00 | 0.00 | 0.00 |
| Μέσος Ημερήσιος Όγκος Συναλλαγών | 57,588,585 | 57,630,495 | 6,050 | 8,859 |
| Όγκος Συναλλαγών | 72,926,294 | 72,896,941 | 0 | 29,353 |
| Κύριος Πίνακας: | 67,501,724 | 67,472,371 | 0 | 29,353 |
| Προσυμφωνημένων Συναλλαγών 6_1_2_3: | 5,424,570 | 5,424,570 | 0 | 0 |
| Πίνακας Εκποιήσεων: | 0 | 0 | 0 | 0 |
| Πίνακας Ειδικών Όρων: | 0 | 0 | 0 | 0 |
| Μέσο Ημερήσιο Πλήθος Πράξεων | 78,489 | 78,311 | 12 | 168 |
| Αριθμός Πράξεων | 136,291 | 136,138 | 0 | 153 |
| Κύριος Πίνακας: | 136,261 | 136,108 | 0 | 153 |
| Προσυμφωνημένων Συναλλαγών 6_1_2_3: | 30 | 30 | 0 | 0 |
| Πίνακας Εκποιήσεων: | 0 | 0 | 0 | 0 |
| Πίνακας Ειδικών Όρων: | 0 | 0 | 0 | 0 |

Στοιχεία Συναλλαγών Κλάδων Χρηματιστηρίου Αθηνών & Χρηματοοικονομικών Προϊόντων (Δ.Α.Κ.)

| Κωδικός | Κλάδοι | Ανοδικές / Καθοδικές / Σταθερές | Αριθμός Πράξεων | Όγκος Συναλλαγών | Αξία Συναλλαγών | % στη Συνολική Αξία |
|---------|---|---------------------------------|-----------------|------------------|-----------------|---------------------|
| 12000 | - Χρηματοοικονομικά Προϊόντα | 1 / 0 / 0 | 153 | 29,353 | 1,731,931.93 | 0.37% |
| 3510 | - Ακίνητη Περιουσία | 7 / 2 / 3 | 2,280 | 554,971 | 2,547,200.75 | 0.54% |
| 3030 | - Ασφάλειες | 1 / 1 / 0 | 171 | 71,070 | 219,683.15 | 0.05% |
| 5020 | - Βιομηχανικά Προϊόντα & Υπηρεσίες | 12 / 6 / 1 | 3,434 | 562,688 | 7,149,144.62 | 1.52% |
| 4040 | - Εμπόριο | 7 / 2 / 1 | 4,580 | 881,518 | 16,276,865.71 | 3.47% |
| 6010 | - Ενέργεια | 1 / 3 / 0 | 5,226 | 736,196 | 20,344,143.72 | 4.33% |
| 4020 | - Καταναλωτικά Προϊόντα & Υπηρεσίες | 2 / 1 / 1 | 95 | 83,397 | 25,411.01 | 0.01% |
| 5010 | - Κατασκευές & Υλικά Κατασκευών | 10 / 0 / 2 | 9,563 | 1,787,923 | 25,213,126.64 | 5.37% |
| 4030 | - Μέσα Ενήμερωσης | 2 / 1 / 0 | 222 | 56,222 | 190,580.45 | 0.04% |
| 4520 | - Προσωπική Φροντίδα, Φάρμακα & Παντοπωλεία | 0 / 2 / 0 | 1,179 | 90,472 | 1,304,243.09 | 0.28% |
| 5510 | - Πρώτες Ύλες | 10 / 0 / 3 | 2,827 | 474,877 | 3,904,533.75 | 0.83% |
| 4050 | - Ταξίδια και Αναψυχή | 4 / 1 / 0 | 10,887 | 4,481,541 | 24,856,341.92 | 5.29% |
| 1010 | - Τεχνολογία | 10 / 2 / 0 | 2,039 | 478,325 | 2,528,668.98 | 0.54% |
| 1510 | - Τηλεπικοινωνίες | 1 / 1 / 0 | 3,030 | 699,382 | 12,608,209.07 | 2.69% |
| 3010 | - Τράπεζες | 8 / 0 / 0 | 79,399 | 58,234,087 | 312,508,788.81 | 66.56% |
| 4510 | - Τρόφιμα, Ποτά & Καπνοβιομηχανίες | 3 / 1 / 1 | 366 | 36,072 | 1,165,795.94 | 0.25% |
| 2010 | - Υγεία | 2 / 1 / 0 | 185 | 750,251 | 1,080,011.79 | 0.23% |
| 6510 | - Υπηρεσίες Κοινής Ωφέλειας | 2 / 3 / 0 | 9,852 | 1,621,511 | 35,282,228.86 | 7.51% |
| 3020 | - Χρηματοοικονομικές Υπηρεσίες | 1 / 2 / 2 | 354 | 75,912 | 594,043.61 | 0.13% |

Οι 10 Μετοχές με τη μεγαλύτερη Άνοδο & Πτώση

Κύρια Αγορά

| Μετοχές με τη μεγαλύτερη Θετική μεταβολή τιμής | Τιμή κλεισ. | Μεταβ. | Μετοχές με τη μεγαλύτερη Αρνητική μεταβολή τιμής | Τιμή κλεισ. | Μεταβ. |
|--|-------------|---------|--|-------------|----------|
| AKTOR A.E. ΣΥΜ/ΧΩΝ (ΚΟ) | 10.96 | 9.16% # | Allwyn AG (ΚΟ) | 13.6 | -5.56% α |
| EKTEP (ΚΟ) | 3.96 | 8.20% # | ΕΥΡΩΠΗ HOLDINGS A.E. (ΚΟ) | 1.862 | -2.92% α |
| EUROBANK (ΚΟ) | 4.014 | 7.56% # | METLEN PLC (ΚΟ) | 35.2 | -2.49% α |
| ΒΙΟΚΑΡΠΕΤ (ΚΟ) | 1.716 | 6.06% # | ΜΟΤΟΡ ΟΪΛ (ΚΟ) | 38 | -1.20% α |
| CrediaBank (ΚΟ) | 1.156 | 6.06% # | ΡΕΒΟΪΛ (ΚΟ) | 1.595 | -0.93% α |
| ΕΘΝΙΚΗ ΤΡΑΠΕΖΑ (ΚΟ) | 15.13 | 5.95% # | ΣΑΡΑΝΤΗΣ ΓΡ. (ΚΟ) | 15.4 | -0.90% α |
| BANK OF CYPRUS (ΚΟ) | 9.3 | 5.68% # | QUALITY & RELIABILITY (ΚΟ) | 1.144 | -0.87% α |
| ΝΙΟΗΑΛCO SA/NV (ΚΑ) | 14.2 | 5.18% # | ALPHA REAL ESTATE (ΚΟ) | 7.22 | -0.82% α |
| ΚΑΡΕΛΙΑ (ΚΟ) | 407 | 5.17% # | ΕΥΔΑΠ (ΚΟ) | 9.13 | -0.76% α |
| REAL CONSULTING (ΚΟ) | 5.78 | 5.09% # | ΔΑΙΟΣ ΠΛΑΣΤΙΚΑ (ΚΟ) | 6.04 | -0.66% α |

| Μετοχές με τη μεγαλύτερη Αξία Συναλλαγών | Αξία (χιλ. €) | Μεταβ. | Μετοχές με το μεγαλύτερο Όγκο Συναλλαγών | Όγκος | Μεταβ. |
|--|---------------|----------|--|------------|----------|
| ΕΘΝΙΚΗ ΤΡΑΠΕΖΑ (ΚΟ) | 90,710.32 | 5.95% # | ALPHA ΤΡΑΠΕΖΑ (ΚΟ) | 19,273,634 | 4.40% # |
| ALPHA ΤΡΑΠΕΖΑ (ΚΟ) | 72,714.40 | 4.40% # | EUROBANK (ΚΟ) | 17,828,737 | 7.56% # |
| EUROBANK (ΚΟ) | 70,887.58 | 7.56% # | CrediaBank (ΚΟ) | 6,889,848 | 6.06% # |
| ΤΡΑΠΕΖΑ ΠΕΙΡΑΙΩΣ (ΚΟ) | 56,097.61 | 4.47% # | ΤΡΑΠΕΖΑ ΠΕΙΡΑΙΩΣ (ΚΟ) | 6,641,726 | 4.47% # |
| METLEN PLC (ΚΟ) | 21,061.11 | -2.49% α | ΕΘΝΙΚΗ ΤΡΑΠΕΖΑ (ΚΟ) | 6,033,486 | 5.95% # |
| Allwyn AG (ΚΟ) | 20,490.66 | -5.56% α | BALLY'S INTRALOT (ΚΟ) | 2,739,366 | 3.23% # |
| ΜΟΤΟΡ ΟΪΛ (ΚΟ) | 18,181.70 | -1.20% α | Allwyn AG (ΚΟ) | 1,464,624 | -5.56% α |
| JUMBO (ΚΟ) | 14,950.40 | -0.51% α | BANK OF CYPRUS (ΚΟ) | 1,133,987 | 5.68% # |
| ΓΕΚ ΤΕΡΝΑ (ΚΟ) | 14,394.43 | 3.20% # | LAVIPHARM (ΚΟ) | 740,736 | -0.56% α |
| ΟΤΕ (ΚΟ) | 12,602.04 | 1.12% # | ΟΤΕ (ΚΟ) | 698,402 | 1.12% # |

Σημείωση: Απεικονίζονται οι Μετοχές που δεν ανήκουν στην Κατηγορία Επιτήρησης και πραγματοποιήσαν κατά τη διάρκεια της συνεδρίασης Αξία Συναλλαγών μεγαλύτερη από 10,000 Ευρώ.

Αναλυτικά Στοιχεία Συναλλαγών Αγοράς Παραγώγων

| | Αριθμός Πράξεων | Όγκος | Ανοικτές θέσεις |
|--------------------------------|-----------------|--------|-----------------|
| Σ.Μ.Ε. σε Δείκτες | 356 | 2,976 | 9,296 |
| FTSE/X.A. Τράπεζες | 15 | 37 | 3,131 |
| FTSE/X.A. Large Cap | 338 | 2,909 | 6,165 |
| MSCI GREECE REBASED | 3 | 30 | 0 |
| Σ.Μ.Ε. σε Μετοχές | 3,495 | 37,933 | 1,692,009 |
| ΑΔΜΗΕ ΣΥΜΜΕΤΟΧΩΝ Α.Ε. (ΚΟ) | 4 | 21 | 8,104 |
| ΑΕΡΟΠΟΡΙΑ ΑΙΓΑΙΟΥ (ΚΟ) | 6 | 35 | 2,536 |
| ΑΚΤΟΡ Α.Ε. ΣΥΜ/ΧΩΝ (ΚΟ) | 48 | 828 | 96,491 |
| Allwyn AG (ΚΟ) | 328 | 910 | 4,181 |
| ALPHA ΤΡΑΠΕΖΑ (ΚΟ) | 1,011 | 11,450 | 58,055 |
| ΔΙΕΘΝΗΣ ΑΕΡΟΛΙΜΕΝΑΣ ΑΘΗΝΩΝ(ΚΟ) | 6 | 32 | 240 |
| AUTOHELLAS (ΚΟ) | 0 | 0 | 126 |
| ΑΒΑΞ Α.Ε. (ΚΟ) | 26 | 219 | 2,225 |
| BALLY'S INTRALOT (ΚΟ) | 35 | 10,547 | 1,267,847 |
| BANK OF CYPRUS (ΚΟ) | 1 | 5 | 942 |
| COCA-COLA HBC AG (ΚΟ) | 0 | 0 | 113 |
| CENERGY HOLDINGS (ΚΑ) | 67 | 383 | 3,517 |
| CrediaBank (ΚΟ) | 632 | 4,148 | 65,632 |
| ΕΛΛΑΚΤΩΡ (ΚΟ) | 1 | 4 | 1,582 |
| ΕΛΒΑΛΧΑΛΚΟΡ (ΚΟ) | 50 | 216 | 2,561 |
| EUROBANK (ΚΟ) | 201 | 2,324 | 25,441 |
| ΕΥΔΑΠ (ΚΟ) | 16 | 57 | 12,784 |
| FOURLIS ΣΥΜΜΕΤΟΧΩΝ (ΚΟ) | 18 | 72 | 2,868 |
| ΓΕΚ ΤΕΡΝΑ (ΚΟ) | 42 | 168 | 5,279 |
| ΕΛΛΗΝ. ΧΡΗΜΑΤΙΣΤΗΡΙΑ-Χ.Α. (ΚΟ) | 0 | 0 | 326 |
| HELLENIQ ENERGY (ΚΟ) | 7 | 16 | 4,201 |
| INTRACOM HOLDINGS (ΚΟ) | 58 | 299 | 12,011 |
| JUMBO (ΚΟ) | 38 | 192 | 3,869 |
| LAMDA DEVELOPMENT(ΚΟ) | 33 | 103 | 19,028 |
| METLEN PLC (ΚΟ) | 222 | 836 | 13,372 |
| MIG (ΚΟ) | 0 | 0 | 143 |
| ΜΟΤΟΡ ΟΪΛ (ΚΟ) | 17 | 47 | 259 |
| ΕΘΝΙΚΗ ΤΡΑΠΕΖΑ (ΚΟ) | 153 | 995 | 11,344 |
| ΤΡΑΠΕΖΑ ΟΡΤΙΜΑ BANK (ΚΟ) | 1 | 5 | 485 |
| ΟΤΕ (ΚΟ) | 1 | 1 | 877 |
| ΟΛΠ (ΚΟ) | 0 | 0 | 40 |
| ΤΡΑΠΕΖΑ ΠΕΙΡΑΙΩΣ (ΚΟ) | 360 | 3,584 | 45,374 |
| ΔΕΗ (ΚΟ) | 30 | 169 | 17,584 |
| QUEST ΣΥΜΜΕΤΟΧΩΝ (ΚΟ) | 3 | 4 | 211 |
| ΤΙΤΑΝ (ΚΑ) | 10 | 26 | 327 |
| VIOTALCO SA/NV (ΚΑ) | 70 | 237 | 2,034 |
| Δικαιώματα σε Δείκτες | 49 | 681 | 3,716 |
| FTSE/X.A. Large Cap | 49 | 681 | 3,716 |
| Δικαιώματα σε Μετοχές | 3 | 28 | 3,862 |
| Allwyn AG (ΚΟ) | 3 | 28 | 613 |
| ALPHA ΤΡΑΠΕΖΑ (ΚΟ) | 0 | 0 | 98 |
| ΕΘΝΙΚΗ ΤΡΑΠΕΖΑ (ΚΟ) | 0 | 0 | 364 |
| ΟΤΕ (ΚΟ) | 0 | 0 | 227 |
| ΤΡΑΠΕΖΑ ΠΕΙΡΑΙΩΣ (ΚΟ) | 0 | 0 | 2,450 |
| ΔΕΗ (ΚΟ) | 0 | 0 | 110 |
| Συνολική Δραστηριότητα | 3,903 | 41,618 | 1,708,883 |

| Πληθος Χρεογράφων | Ονομ. Αξία | Μερίσματα [1] | | | Ημερ. Τελευτ. Αποκοπής | | Σημ. | Χρεόγραφο | Τιμή κλεισίματος | % μεταβ. | Προηγ. Κλεισίμο- ημ/νία | Άνοιγμα | Κατωτ Τιμή | Ανωτ Τιμή | Τελ Τιμή | Σταθμ Τιμή | Τελευταία ζήτηση [7] | Τελευταία προσφορά [7] | Ρ/Ε μετά φ. | Χρήση | Όγκος | Πράξεις | Αξία Συναλλαγών[8] | Χ.Α. Εταιρείας (χιλ. €) [3,5] | Χαμηλό έτους | Υψηλό έτους | Κλάδος [4] |
|-------------------|------------|---------------|------|------|------------------------|----------|------|-----------|------------------|----------|-------------------------|---------|------------|-----------|----------|------------|----------------------|------------------------|-------------|-------|-------|---------|--------------------|-------------------------------|--------------|-------------|------------|
| | | 2023 | 2024 | 2025 | Μέρισμα [2] | Δικαιώμα | | | | | | | | | | | | | | | | | | | | | |

Κύρια Αγορά - Υψηλής Συναλλακτικής Δραστηριότητας

| | | | | | | | | | | | | | | | | | | | | | | | | | | | | | |
|---------------|-------|--------|--------|--------|------------|------------|-----|--------------------------------|-------|-------|---|-------|------------|-------|--------|-------|-------|-------------------|-------------|------------|-----|-----------|------------|-----------------|------------------------|--------------|-------|----------|----------|
| 804,287,662 | 0.300 | 1.6123 | 1.4029 | 0.5 | 08/04/2026 | 25/06/2024 | --- | Allwyn AG (ΚΟ) | 13.6 | -5.56 | € | 14.4 | 09/04/2026 | 14.82 | 13.6 | 14.9 | 13.6 | 13.9997706@13.60 | 300@13.65 | --- | --- | 1,464,624 | 8,482 | 20,490,663.0610 | 938,312.20 | 13.09 | 19.03 | 40501020 | |
| 2,315,261,358 | 0.290 | 0.026 | 0.0303 | 0.0485 | 01/12/2025 | 18/04/2017 | --- | ALPHA ΤΡΑΠΕΖΑ (ΚΟ) | 3.8 | 4.40 | # | 3.64 | 09/04/2026 | 3.75 | 3.721 | 3.851 | 3.8 | 3.773 | 5000@3.78 | 79389@3.80 | --- | --- | 19,273,634 | 13,368 | 72,714,401.94 | 8,797,993.16 | 2.95 | 4.489 | 30101010 |
| 58,492,542 | 1.00 | --- | 0.1 | --- | 23/06/2025 | 27/01/2025 | --- | ALTER EGO MEDIA (ΚΟ) | 4.97 | 0.51 | # | 4.945 | 09/04/2026 | 5 | 4.93 | 5.05 | 4.97 | 4.985 | 200@4.95 | 2000@4.99 | --- | --- | 35,410 | 146 | 176,506.93 | 290,707.93 | 4.88 | 6.425 | 40301035 |
| 36,353,868 | 1.00 | 0.1 | 0.11 | --- | 01/07/2025 | 21/08/2023 | --- | AUSTRIACARD (ΚΑ) | 7.02 | 4.78 | # | 6.7 | 09/04/2026 | 6.75 | 6.75 | 7.07 | 7.02 | 6.92 | 400@6.96 | 849@7.03 | --- | --- | 55,464 | 318 | 383,790.58 | 255,204.15 | 6.04 | 8.28 | 10101010 |
| 48,624,764 | 0.080 | 0.7 | 0.85 | --- | 10/04/2025 | 05/12/2022 | --- | AUTOHELLAS (ΚΟ) | 12.18 | 2.53 | # | 11.88 | 09/04/2026 | 11.88 | 11.88 | 12.26 | 12.18 | 12.116 | 629@12.10 | 404@12.20 | --- | --- | 49,315 | 435 | 597,480.70 | 592,249.63 | 10.68 | 13.44 | 40401030 |
| 1,867,802,694 | 0.300 | --- | --- | --- | 30/05/2013 | 10/10/2023 | --- | BALLY'S INTRALOT (ΚΟ) | 0.99 | 3.23 | # | 0.959 | 09/04/2026 | 0.98 | 0.9565 | 0.99 | 0.99 | 0.972101754@0.984 | 23000@0.992 | --- | --- | 2,739,366 | 1,071 | 2,662,373.52 | 1,849,124.67 | 0.822 | 1.1 | 40501020 | |
| 435,686,031 | 0.100 | --- | 0.48 | 0.2 | 22/09/2025 | 23/09/2024 | --- | BANK OF CYPRUS (ΚΟ) | 9.3 | 5.68 | # | 8.8 | 09/04/2026 | 8.92 | 8.915 | 9.315 | 9.3 | 9.109 | 2124@9.27 | 32176@9.30 | --- | --- | 1,133,987 | 2,489 | 10,328,967.09 | 4,051,880.09 | 7.94 | 9.84 | 30101010 |
| 212,384,903 | 0.08 | 0.14 | --- | --- | 24/06/2025 | 07/12/2016 | --- | CENERGY HOLDINGS (ΚΑ) | 20.22 | 2.80 | # | 19.67 | 09/04/2026 | 19.92 | 19.82 | 20.4 | 20.22 | 20.107 | 95@20.20 | 1345@20.24 | --- | 2025 | 211,464 | 1,456 | 4,251,968.31 | 4,294,422.74 | 15.12 | 22.35 | 50202010 |
| 373,239,562 | 6.70 | 0.93 | 1.03 | --- | 29/05/2025 | 29/04/2013 | --- | COCA-COLA HBC AG (ΚΟ) | 50.7 | 1.40 | # | 50 | 09/04/2026 | 51 | 50.3 | 51 | 50.7 | 50.638 | 1592@50.70 | 563@51.00 | --- | --- | 14,543 | 184 | 736,432,508,923,245.79 | 42.5 | 55.75 | 45101020 | |
| 1,993,012,407 | 0.050 | --- | --- | --- | 04/06/2008 | 16/10/2024 | --- | CrediaBank (ΚΟ) | 1.156 | 6.06 | # | 1.09 | 09/04/2026 | 1.114 | 1.11 | 1.156 | 1.156 | 1.138 | 3500@1.15 | 9850@1.16 | --- | --- | 6,889,848 | 3,557 | 7,839,420.45 | 2,303,922.34 | 0.871 | 1.722 | 30101010 |
| 3,631,510,801 | 0.220 | 0.0933 | 0.105 | 0.0468 | 06/11/2025 | 20/05/2019 | --- | EUROBANK (ΚΟ) | 4.014 | 7.56 | # | 3.732 | 09/04/2026 | 3.92 | 3.909 | 4.07 | 4.014 | 3.976 | 501@3.99 | 16994@4.02 | --- | --- | 17,828,737 | 16,506 | 70,887,578.6614 | 5,76,884.36 | 3.162 | 4.392 | 30101010 |
| 51,889,670 | 1.00 | 0.12 | 0.15 | --- | 27/06/2025 | 23/07/2019 | --- | FOURLIS ΣΥΜΜΕΤΟΧΩΝ (ΚΟ) | 4.61 | 3.83 | # | 4.44 | 09/04/2026 | 4.44 | 4.44 | 4.655 | 4.61 | 4.576 | 46@4.61 | 500@4.65 | --- | --- | 90,835 | 548 | 415,680.43 | 239,211.38 | 4.04 | 4.725 | 40401010 |
| 305,635,185 | 2.18 | 0.9 | 0.75 | 0.2 | 19/01/2026 | 01/10/2003 | --- | HELLENIO ENERGY (ΚΟ) | 9.85 | -0.20 | € | 9.87 | 09/04/2026 | 9.98 | 9.66 | 9.98 | 9.85 | 9.76 | 519@9.85 | 544@9.86 | --- | --- | 214,533 | 1,252 | 2,093,781.28 | 3,010,506.57 | 8.4 | 10.4 | 60101020 |
| 83,600,000 | 0.690 | 0.0504 | 0.1209 | --- | 22/09/2025 | 02/07/2024 | --- | INTRACOM HOLDINGS (ΚΟ) | 2.97 | 0.68 | # | 2.95 | 09/04/2026 | 2.95 | 2.935 | 3.025 | 2.97 | 2.974 | 200@2.97 | 4000@3.00 | --- | --- | 125,172 | 474 | 372,304.92 | 248,292.00 | 2.685 | 3.85 | 10101010 |
| 134,365,561 | 0.880 | 1.4726 | 0.5063 | --- | 23/03/2026 | 05/03/2014 | --- | JUMBO (ΚΟ) | 23.32 | -0.51 | € | 23.44 | 09/04/2026 | 23.78 | 23.3 | 23.86 | 23.32 | 23.471 | 368@23.28 | 62@23.50 | --- | --- | 636,961 | 3,247 | 14,950,399.80 | 3,133,404.88 | 21.82 | 28.7 | 40401010 |
| 176,736,715 | 0.300 | --- | --- | --- | 30/05/2007 | 27/11/2019 | --- | LAMDA DEVELOPMENT(ΚΟ) | 6.12 | 1.41 | # | 6.035 | 09/04/2026 | 6.1 | 6.065 | 6.16 | 6.12 | 6.122 | 452@6.11 | 3456@6.12 | --- | --- | 283,289 | 1,411 | 1,734,386.64 | 1,081,628.70 | 5.85 | 7.76 | 35101010 |
| 169,043,561 | 0.300 | --- | 0.02 | --- | 17/07/2025 | 28/11/2022 | --- | LAVIPHARM (ΚΟ) | 1.412 | -0.56 | € | 1.42 | 09/04/2026 | 1.45 | 1.39 | 1.452 | 1.412 | 1.428 | 179@1.41 | 4456@1.44 | --- | --- | 740,736 | 138 | 1,057,859.89 | 238,689.51 | 0.937 | 1.458 | 20103015 |
| 143,022,980 | 1.00 | --- | --- | --- | 04/08/2025 | --- | --- | METLEN PLC (ΚΟ) | 35.2 | -2.49 | € | 36.1 | 09/04/2026 | 34.9 | 34.5 | 35.46 | 35.2 | 35.041 | 5720@35.20 | 155@35.32 | --- | --- | 601,046 | 4,793 | 21,061,114.56 | 5,034,408.90 | 31.9 | 47.68 | 65102000 |
| 126,502,434 | 0.500 | 0.0304 | 0.0302 | --- | 15/05/2025 | 28/07/2021 | --- | PREMIA (ΚΟ) | 1.338 | 1.21 | # | 1.322 | 09/04/2026 | 1.336 | 1.318 | 1.338 | 1.338 | 1.323 | 450@1.33 | 19@1.34 | --- | --- | 74,747 | 256 | 98,917.98 | 169,260.26 | 1.236 | 1.49 | 35102000 |
| 24,823,934 | 0.230 | 0.049 | 0.0647 | --- | 01/07/2025 | 08/06/2022 | --- | PROFILE (ΚΟ) | 7.57 | 3.84 | # | 7.29 | 09/04/2026 | 7.3 | 7.28 | 7.62 | 7.57 | 7.466 | 890@7.54 | 1740@7.59 | --- | --- | 144,525 | 541 | 1,078,973.07 | 187,917.18 | 6 | 8.12 | 10101010 |
| 70,029,804 | 1.00 | --- | --- | --- | 15/05/2025 | --- | --- | QUALCO GROUP (ΚΟ) | 5.77 | 0.70 | # | 5.73 | 09/04/2026 | 5.78 | 5.66 | 5.8 | 5.77 | 5.705 | 50@5.70 | 385@5.77 | --- | --- | 42,502 | 132 | 242,463.43 | 404,071.97 | 5.08 | 6.73 | 10101015 |
| 35,377,749 | 0.280 | --- | --- | --- | 18/07/2005 | 22/12/2025 | --- | QUALITY & RELIABILITY (ΚΟ) | 1.144 | -0.87 | € | 1.154 | 09/04/2026 | 1.18 | 1.144 | 1.18 | 1.144 | 1.151 | 1000@1.14 | 1000@1.15 | --- | --- | 44,291 | 136 | 50,967.53 | 40,472.14 | 1 | 1.43 | 10101010 |
| 78,325,475 | 0.85 | 3 | --- | --- | 30/06/2025 | 23/07/2019 | --- | TITAN (ΚΑ) | 48.9 | 0.58 | # | 48.62 | 09/04/2026 | 48.62 | 48.16 | 50.3 | 48.9 | 48.919 | 69@48.88 | 130@48.90 | --- | --- | 104,523 | 2,465 | 5,113,165.00 | 3,830,115.73 | 42.6 | 59 | 50101030 |
| 259,189,761 | 0.12 | 0.16 | --- | --- | 24/06/2025 | 26/02/2016 | --- | VIΟΗΛΑΚΟ SA/ΝV (ΚΑ) | 14.2 | 5.18 | # | 13.5 | 09/04/2026 | 13.7 | 13.6 | 14.26 | 14.2 | 13.955 | 66@14.18 | 2000@14.24 | --- | --- | 195,958 | 1,145 | 2,734,613.04 | 3,680,494.61 | 11.4 | 15.78 | 55102015 |
| 148,321,516 | 0.300 | 0.03 | 0.07 | --- | 02/09/2025 | 22/01/2020 | --- | ΑΒΑΣ Α.Ε. (ΚΟ) | 3.195 | 4.93 | # | 3.045 | 09/04/2026 | 3.075 | 3.075 | 3.21 | 3.195 | 3.118 | 12@3.19 | 2000@3.20 | --- | --- | 613,792 | 924 | 1,913,996.63 | 473,887.24 | 2.79 | 3.645 | 50101010 |
| 232,000,000 | 2.12 | 0.0582 | 0.1207 | 0.1207 | 25/09/2025 | 19/06/2017 | --- | ΔΑΜΗΕ ΣΥΜΜΕΤΟΧΩΝ Α.Ε. (ΚΟ) | 3.06 | 1.32 | # | 3.02 | 09/04/2026 | 3.02 | 3 | 3.095 | 3.06 | 3.046 | 1000@3.04 | 2449@3.06 | --- | 2025 | 256,320 | 532 | 780,823.28 | 709,920.00 | 2.76 | 3.125 | 65101015 |
| 90,167,100 | 0.500 | 0.7515 | 0.8041 | --- | 20/05/2025 | 24/05/2021 | --- | ΑΕΡΟΠΟΡΙΑ ΑΙΓΑΙΟΥ (ΚΟ) | 12.9 | 3.03 | # | 12.52 | 09/04/2026 | 12.52 | 12.52 | 12.9 | 12.9 | 12.792 | 250@12.78 | 1407@12.90 | --- | --- | 122,070 | 1,074 | 1,561,539.97 | 1,163,155.59 | 10.8 | 15.36 | 40501010 |
| 204,002,463 | 0.300 | --- | --- | --- | 12/08/2008 | 07/01/2025 | --- | ΑΚΤΟΡ Α.Ε. ΣΥΜ/ΧΩΝ (ΚΟ) | 10.96 | 9.16 | # | 10.04 | 09/04/2026 | 10.06 | 9.94 | 10.96 | 10.96 | 10.486 | 183@10.94 | 1415@10.96 | --- | --- | 271,842 | 1,178 | 2,850,506.85 | 2,235,866.99 | 9.25 | 11.7 | 50101010 |
| 103,423,291 | 0.570 | --- | 0.4134 | --- | 25/06/2025 | 28/08/2024 | --- | ΓΕΚ ΤΕΡΝΑ (ΚΟ) | 40.04 | 3.20 | # | 38.8 | 09/04/2026 | 39.08 | 39.02 | 40.06 | 40.04 | 39.754 | 297@39.80 | 1881@40.04 | --- | --- | 362,090 | 3,826 | 14,394,429.18 | 4,141,068.57 | 25.28 | 40.06 | 50101010 |
| 369,270,000 | 2.48 | 0.25 | 0.4 | --- | 21/07/2025 | 12/12/2001 | --- | ΔΕΗ (ΚΟ) | 19.58 | 1.50 | # | 19.29 | 09/04/2026 | 19.5 | 19.38 | 19.79 | 19.58 | 19.593 | 16203@19.58 | 200@19.59 | --- | --- | 629,612 | 3,628 | 12,336,131.39 | 7,230,306.60 | 16.28 | 20.56 | 65101015 |
| 309,544,087 | 1.00 | 0.33 | 0.7862 | --- | 23/04/2025 | 07/02/2024 | --- | ΔΙΕΘΝΗΣ ΑΕΡΟΛΙΜΕΝΑΣ ΑΘΗΝΩΝ(ΚΟ) | 10.82 | 1.41 | # | 10.67 | 09/04/2026 | 10.67 | 10.67 | 10.99 | 10.82 | 10.807 | 8@10.82 | 3520@10.88 | --- | 2025 | 158,891 | 1,014 | 1,717,190.88 | 3,349,267.02 | 9.92 | 12 | 50206060 |
| 914,715,153 | 1.00 | 0.3643 | 0.4442 | 0.221 | 10/11/2025 | 29/08/2018 | --- | ΕΘΝΙΚΗ ΤΡΑΠΕΖΑ (ΚΟ) | 15.13 | 5.95 | # | 14.28 | 09/04/2026 | 15.18 | 14.825 | 15.2 | 15.13 | 15.034 | 643@15.10 | 3813@15.14 | --- | --- | 6,033,486 | 32,534 | 90,710,317.3613 | 839,640.26 | 12.06 | 16.005 | 30101010 |
| 27,728,682 | 0.260 | (0.06) | 0.065 | --- | 14/07/2025 | 24/07/2024 | --- | ΕΚΤΕΡ (ΚΟ) | 3.96 | 8.20 | # | 3.66 | 09/04/2026 | 3.665 | 3.665 | 4 | 3.96 | 3.892 | 283@3.95 | 3500@3.97 | --- | --- | 181 | | | | | | |

| Πληθος Χρεογράφων | Ονομ. Αξία | Μερίσματα [1] | | | Ημερ. Τελευτ. Αποκοπής | | Σημ. | Χρεόγραφο | Τιμή κλεισίματος | % μεταβ. | Προηγ. Κλείσιμο-ημ/νία | Άνοιγμα | Κατωτ Τιμή | Ανωτ Τιμή | Τελ Τιμή | Σταθμ Τιμή | Τελευταία ζήτηση [7] | Τελευταία προσφορά [7] | Ρ/Ε μετά φ. | Χρήση | Όγκος | Πράξεις | Αξία Συναλλαγών[8] | Χ.Α. Εταιρείας (χιλ. €) [3,5] | Χαμηλό έτους | Υψηλό έτους | Κλάδος [4] | | |
|-------------------|------------|---------------|--------|------|------------------------|------------|------|--------------------------|------------------|----------|------------------------|---------|------------|-----------|----------|------------|----------------------|------------------------|-------------|-----------|-------|---------|--------------------|-------------------------------|---------------|---------------|------------|------|----------|
| | | 2023 | 2024 | 2025 | Μέρισμα [2] | Δικαιώμα | | | | | | | | | | | | | | | | | | | | | | | |
| 63,700,000 | 0.780 | 0.2313 | 0.3139 | --- | 02/05/2025 | 13/06/2018 | --- | ΣΑΡΑΝΤΗΣ ΓΡ. (ΚΟ) | 15.4 | -0.90 | € | 15.54 | 09/04/2026 | 15.46 | 15.22 | 15.7 | 15.4 | 15.402 | 1155@15.38 | 80@15.44 | --- | --- | 82,855 | 1,149 | 1,276,126.02 | 980,980.00 | 12.92 | 15.7 | 45201020 |
| 221,322,426 | 1.15 | (0.1467) | (0.19) | --- | 23/06/2025 | 09/07/2025 | --- | ΤΡΑΠΕΖΑ ΟΡΤΙΜΑ BANK (ΚΟ) | 9.185 | 3.20 | # | 8.9 | 09/04/2026 | 9.34 | 8.87 | 9.34 | 9.185 | 9.047 | 574@9.16 | 5323@9.20 | --- | --- | 430,081 | 1,390 | 3,890,804.85 | 2,032,846.48 | 7.59 | 10.1 | 30101010 |
| 1,235,953,028 | 0.930 | 0.0632 | --- | --- | 10/07/2024 | 03/06/2025 | --- | ΤΡΑΠΕΖΑ ΠΕΙΡΑΙΩΣ (ΚΟ) | 8.46 | 4.47 | # | 8.098 | 09/04/2026 | 8.3 | 8.3 | 8.704 | 8.46 | 8.446 | 2000@8.43 | 825@8.46 | --- | --- | 6,641,726 | 9,519 | 56,097,610.86 | 10,456,162.62 | 6.53 | 8.99 | 30101010 |

Κύρια Αγορά - Μέσης Συναλλακτικής Δραστηριότητας

| | | | | | | | | | | | | | | | | | | | | | | | | | | | | | |
|-------------|-------|--------|--------|--------|------------|------------|------|-------------------------------|-------|-------|---|-------|------------|-------|-------|-------|-------|--------|------------|------------|-----|------|---------|-----|------------|------------|--------|--------|----------|
| 13,126,020 | 0.660 | 0.1376 | 0.1713 | --- | 16/12/2025 | 04/09/2020 | --- | A.S. COMPANY (ΚΟ) | 4.09 | 0.99 | # | 4.05 | 09/04/2026 | 4.06 | 4.06 | 4.2 | 4.09 | 4.132 | 200@4.08 | 183@4.09 | --- | --- | 22,267 | 72 | 91,998.71 | 53,685.42 | 3.62 | 4.2 | 40401030 |
| 14,000,000 | 1.95 | 0.26 | 0.5 | --- | 24/06/2025 | 26/03/2024 | --- | ALPHA REAL ESTATE (ΚΟ) | 7.22 | -0.82 | € | 7.28 | 09/04/2026 | 7.28 | 7.22 | 7.32 | 7.22 | 7.286 | 628@7.22 | 198@7.28 | --- | --- | 2,190 | 36 | 15,956.68 | 101,080.00 | 6.94 | 7.58 | 35101015 |
| 3,150,744 | 0.360 | 0.563 | 0.5842 | --- | 27/05/2025 | 02/06/2020 | --- | ALPHA TRUST ΣΥΜΜΕΤΟΧΩΝ (ΚΟ) | 19.75 | -0.25 | € | 19.8 | 09/04/2026 | 19.75 | 19.65 | 19.85 | 19.65 | 19.736 | 650@19.70 | 350@19.85 | --- | --- | 6,176 | 34 | 121,887.05 | 62,227.19 | 11.9 | 20 | 30202010 |
| 243,164,193 | 0.300 | 0.07 | 0.07 | --- | 12/09/2025 | 05/12/2023 | --- | ΑΤΤΙΣΑ ΣΥΜΜΕΤΟΧΩΝ (ΚΟ) | 1.628 | 1.12 | # | 1.61 | 09/04/2026 | 1.618 | 1.618 | 1.666 | 1.628 | 1.626 | 1@1.62 | 565@1.63 | --- | --- | 9,036 | 65 | 14,695.39 | 395,871.31 | 1.5 | 2.06 | 40501015 |
| 178,157,803 | 0.040 | --- | --- | --- | 01/07/2008 | 21/02/2020 | --- | AVE (ΚΟ) | 0.452 | -1.53 | € | 0.459 | 09/04/2026 | 0.459 | 0.446 | 0.459 | 0.451 | 0.45 | 100@0.443 | 1300@0.457 | --- | --- | 15,535 | 50 | 6,992.91 | 80,527.33 | 0.423 | 0.49 | 40301010 |
| 47,149,827 | 2.10 | --- | 0.135 | 0.08 | 05/11/2025 | 27/12/2024 | --- | BRIQ PROPERTIES (ΚΟ) | 3.02 | 0.67 | # | 3 | 09/04/2026 | 3.02 | 3.01 | 3.02 | 3.02 | 3.012 | 1920@3.01 | 705@3.02 | --- | --- | 14,160 | 30 | 42,643.20 | 142,392.48 | 2.86 | 3.12 | 35102000 |
| 101,123,806 | 0.360 | --- | --- | --- | 22/07/2010 | 28/06/2011 | --- | CENTRIC ΣΥΜΜΕΤΟΧΩΝ (ΚΟ) | 0.308 | 3.01 | # | 0.299 | 09/04/2026 | 0.302 | 0.291 | 0.308 | 0.308 | 0.3 | 5000@0.298 | 7000@0.309 | --- | --- | 79,506 | 75 | 23,837.77 | 31,146.13 | 0.276 | 0.42 | 40203040 |
| 784,500 | 10.00 | 0.5008 | 0.4 | 0.15 | 02/12/2025 | 31/07/2018 | --- | CNL CAPITAL (ΚΟ) | 6.95 | -0.71 | € | 7 | 09/04/2026 | 6.95 | 6.95 | 6.95 | 6.95 | 6.95 | 100@6.90 | 1119@7.00 | --- | 2024 | 20 | 1 | 139.00 | 5,452.28 | 6.3 | 7.6 | 30202010 |
| 10,567,700 | 0.300 | --- | --- | --- | 06/10/2005 | 13/02/2002 | --- | CPI (ΚΟ) | 0.528 | 5.60 | # | 0.5 | 09/04/2026 | 0.463 | 0.463 | 0.528 | 0.528 | 0.498 | 380@0.485 | 1000@0.536 | --- | --- | 585 | 5 | 291.60 | 5,579.75 | 0.442 | 0.646 | 10102030 |
| 18,680,300 | 0.050 | --- | --- | --- | 06/07/2022 | --- | --- | DIMAND (ΚΟ) | 12.7 | --- | ~ | 12.7 | 09/04/2026 | 12.7 | 12.3 | 12.8 | 12.7 | 12.497 | 600@12.45 | 597@12.70 | --- | --- | 17,921 | 101 | 223,955.30 | 237,239.81 | 10.95 | 13.5 | 35101010 |
| 15,333,480 | 0.100 | --- | 0.04 | --- | 07/07/2025 | 02/02/2026 | --- | E.IN.S. (ΚΟ) | 1.58 | 0.77 | # | 1.568 | 09/04/2026 | 1.584 | 1.556 | 1.6 | 1.58 | 1.582 | 10@1.57 | 993@1.58 | --- | --- | 63,627 | 114 | 100,666.06 | 24,226.90 | 1.38 | 2.115 | 50205020 |
| 121,168,897 | 0.040 | --- | --- | --- | 07/07/2010 | 16/01/2024 | 5160 | FRIGOGLASS (ΚΟ) | 0.335 | 0.60 | # | 0.333 | 09/04/2026 | 0.344 | 0.322 | 0.348 | 0.335 | 0.333 | 1050@0.328 | 900@0.337 | --- | 2024 | 44,010 | 30 | 14,641.28 | 40,591.58 | 0.291 | 0.5 | 50204000 |
| 56,003,921 | 1.55 | --- | --- | --- | 30/08/1993 | 29/01/2026 | --- | IDEAL HOLDINGS (ΚΟ) | 5.88 | 1.03 | # | 5.82 | 09/04/2026 | 5.8 | 5.8 | 5.88 | 5.88 | 5.856 | 377@5.84 | 865@5.89 | --- | --- | 23,001 | 117 | 134,695.03 | 329,303.06 | 5.3 | 6.71 | 10102030 |
| 4,740,000 | 0.860 | --- | --- | --- | 14/03/2003 | --- | --- | LOGISMOS (ΚΟ) | 2.12 | -0.93 | € | 2.14 | 09/04/2026 | 2.12 | 2.12 | 2.12 | 2.12 | 2.12 | 800@2.06 | 1680@2.12 | --- | 2024 | 12 | 1 | 25.44 | 10,048.80 | 1.96 | 2.58 | 10101015 |
| 17,120,280 | 0.940 | 0.12 | 0.3 | --- | 26/05/2025 | 26/06/2023 | --- | LOULIS FOOD (ΚΟ) | 3.8 | --- | ~ | 3.8 | 09/04/2026 | 3.8 | 3.71 | 3.8 | 3.8 | 3.751 | 70@3.74 | 200@3.83 | --- | --- | 5,456 | 28 | 20,462.94 | 65,057.06 | 3.42 | 4.1 | 45102020 |
| 4,419,616 | 1.58 | 0.06 | 0.13 | --- | 07/07/2025 | 04/03/2015 | --- | MEDICON ΕΛΛΑΣ (ΚΟ) | 2.47 | 2.49 | # | 2.41 | 09/04/2026 | 2.44 | 2.43 | 2.48 | 2.48 | 2.451 | 210@2.40 | 500@2.48 | --- | --- | 7,860 | 22 | 19,263.90 | 10,916.45 | 2.32 | 2.75 | 20102010 |
| 468,700 | 2.8 | 2.4 | --- | --- | 12/06/2025 | 21/05/2004 | --- | MERMEREN KOMB. A.D. PR. (ΕΛΠ) | 33.2 | 3.75 | # | 32 | 09/04/2026 | 32.4 | 32.4 | 34 | 33.8 | 33.118 | 70@30.80 | 14@33.80 | --- | 2024 | 78 | 8 | 2,583.20 | 15,560.84 | 31 | 36.2 | 55102000 |
| 10,500,000 | 0.950 | 0.15 | 0.25 | --- | 04/07/2025 | 21/07/2023 | --- | MEVACO (ΚΟ) | 9.24 | 3.82 | # | 8.9 | 09/04/2026 | 8.9 | 8.9 | 9.24 | 9.24 | 9.088 | 50@8.66 | 475@9.24 | --- | 2024 | 470 | 7 | 4,271.50 | 97,020.00 | 8.3 | 9.85 | 55102015 |
| 31,400,000 | 0.400 | --- | --- | --- | 26/04/2007 | 10/05/2023 | --- | MIG (ΚΟ) | 3.19 | 2.24 | # | 3.12 | 09/04/2026 | 3.17 | 3.14 | 3.23 | 3.19 | 3.192 | 50@3.17 | 450@3.20 | --- | --- | 6,920 | 40 | 22,091.20 | 100,166.00 | 2.82 | 3.85 | 30202000 |
| 153,908,095 | 0.870 | 0.0229 | 0.0248 | --- | 11/09/2025 | 02/08/2024 | --- | ORILINA PROPERTIES ΑΕΕΑΠ (ΚΟ) | 0.806 | -0.49 | € | 0.81 | 09/04/2026 | 0.814 | 0.79 | 0.814 | 0.806 | 0.806 | 9682@0.806 | 461@0.816 | --- | --- | 42,000 | 48 | 33,843.96 | 124,049.92 | 0.77 | 0.886 | 35102000 |
| 14,101,683 | 0.100 | 0.0526 | 0.1091 | --- | 03/06/2025 | 02/11/2021 | --- | PERFORMANCE TECHNOLOGIES (ΚΟ) | 8.2 | 1.74 | # | 8.06 | 09/04/2026 | 8.06 | 8.06 | 8.2 | 8.2 | 8.14 | 1333@8.15 | 90@8.20 | --- | --- | 8,244 | 44 | 67,107.25 | 115,633.80 | 6.62 | 8.92 | 10101010 |
| 107,222,688 | 0.440 | 0.22 | 0.3 | --- | 23/06/2025 | 16/03/2022 | --- | QUEST ΣΥΜΜΕΤΟΧΩΝ (ΚΟ) | 6.8 | 2.26 | # | 6.65 | 09/04/2026 | 6.73 | 6.65 | 6.8 | 6.8 | 6.749 | 1476@6.78 | 524@6.80 | --- | --- | 12,076 | 128 | 81,504.54 | 729,114.28 | 6.07 | 7.22 | 10101010 |
| 30,703,824 | 0.400 | 0.04 | 0.0509 | --- | 19/08/2025 | 06/08/2021 | --- | REAL CONSULTING (ΚΟ) | 5.78 | 5.09 | # | 5.5 | 09/04/2026 | 5.52 | 5.5 | 5.78 | 5.78 | 5.714 | 100@5.64 | 2764@5.78 | --- | --- | 13,302 | 73 | 76,001.94 | 177,468.10 | 4.95 | 6.56 | 10101010 |
| 6,456,530 | 1.08 | 0.16 | 0.15 | --- | 21/07/2025 | 02/08/2010 | --- | SPACE HELLAS (ΚΟ) | 6.28 | -1.88 | € | 6.4 | 09/04/2026 | 6.34 | 6.26 | 6.36 | 6.28 | 6.296 | 494@6.28 | 100@6.38 | --- | --- | 980 | 10 | 6,170.52 | 40,547.01 | 5.92 | 8.48 | 15101010 |
| 121,132,042 | 1.60 | 0.08 | 0.1 | 0.0651 | 30/12/2025 | 10/11/2023 | --- | TRADE ESTATES ΑΕΕΑΠ (ΚΟ) | 1.97 | 2.60 | # | 1.92 | 09/04/2026 | 1.958 | 1.92 | 1.97 | 1.97 | 1.941 | 1000@1.96 | 4454@1.98 | --- | --- | 39,249 | 85 | 76,193.21 | 238,630.12 | 1.81 | 2.02 | 35102045 |
| 17,513,933 | 0.300 | --- | --- | --- | 16/11/1992 | 09/10/2025 | --- | UNIBIOS (ΚΟ) | 2.66 | -0.37 | € | 2.67 | 09/04/2026 | 2.71 | 2.63 | 2.71 | 2.66 | 2.652 | 1000@2.65 | 136@2.66 | --- | --- | 7,258 | 35 | 19,247.70 | 46,587.06 | 2.13 | 2.97 | 50204000 |
| 37,975,800 | 0.600 | --- | --- | --- | 10/09/2019 | 01/04/2026 | --- | ΥΙΚΝΟΤ (ΚΟ) | 0.888 | 2.78 | # | 0.864 | 09/04/2026 | 0.864 | 0.85 | 0.89 | 0.888 | 0.868 | 3000@0.876 | 2084@0.890 | --- | --- | 146,445 | 195 | 127,069.98 | 33,722.51 | 0.7326 | 1.7394 | 40501015 |
| 32,413,681 | 0.370 | --- | --- | --- | 15/07/2009 | 11/05/2000 | --- | ΑΛΟΥΜΥΛΑ (ΚΟ) | 6.13 | 4.25 | # | 5.88 | 09/04/2026 | 5.88 | 5.87 | 6.2 | 6.13 | 6.076 | 814@6.13 | 108@6.17 | --- | --- | 45,548 | 146 | 276,735.57 | 198,695.86 | 5 | 6.88 | 55102035 |
| 3,734,164 | 3.44 | 0.4954 | 0.5896 | --- | 14/10/2025 | 19/07/2022 | --- | ΑΝΔΡΟΜΕΔΑ ΑΕΕΧ (ΚΟ) | 8.26 | --- | ~ | 8.26 | 09/04/2026 | 8.26 | 8.24 | 8.36 | 8.24 | 8.301 | 30@8.26 | 200@8.30 | --- | 2025 | 7,327 | 46 | 60,819.60 | 30,844.19 | 7.58 | 9.1 | 30204000 |
| 23,986,500 | 1.00 | --- | --- | --- | 26/06/2009 | 25/08/2025 | --- | ΒΙΟΚΑΡΠΙΕΤ (ΚΟ) | 1.716 | 6.06 | # | 1.618 | 09/04/2026 | 1.62 | 1.61 | 1.73 | 1.716 | 1.647 | 515@1.71 | 429@1.72 | --- | --- | 22,751 | 97 | 37,467.02 | 41,160.83 | 1.45 | 2.06 | 50101035 |
| 6,325,000 | 0.600 | 0.145 | 0.07 | --- | 28/07/2025 | 17/02/2014 | --- | ΒΟΓΙΑΤΖΟΓΛΟΥ (ΚΟ) | 2.1 | -1.87 | € | 2.14 | 09/04/2026 | 2.13 | 2.07 | 2.13 | 2.1 | 2.084 | 45@2.07 | 112@2.10 | --- | --- | 1,748 | 19 | 3,642.72 | 13,282.50 | 1.96 | 2.44 | 50205010 |
| 24, | | | | | | | | | | | | | | | | | | | | | | | | | | | | | |

| Πληθος Χρεογράφων | Ονομ. Αξία | Μερίσματα [1] | | | Ημερ. Τελευτ. Αποκοπής | | Σημ. | Χρεόγραφο | Τιμή κλεισίματος | % μεταβ. | Προηγ. Κλεισίμο- ημ/νία | Άνοιγμα | Κατωτ Τιμή | Ανωτ Τιμή | Τελ Σταθμ Τιμή | Τελευταία ζήτηση [7] | Τελευταία προσφορά [7] | Ρ/Ε μετά φ. Χρήση | Όγκος | Πράξεις | Αξία Συναλλαγών[8] | Χ.Α. Εταιρείας (χιλ. €) [3,5] | Χαμηλό έτους | Υψηλό έτους | Κλάδος [4] | | | |
|-------------------|------------|---------------|--------|--------|------------------------|------------|------|--------------------------------|------------------|----------|-------------------------|------------|------------|-----------|----------------|----------------------|------------------------|-------------------|------------|---------|--------------------|-------------------------------|--------------|-------------|--------------|-------|--------|----------|
| | | 2023 | 2024 | 2025 | Μέρισμα [2] | Δικαιώμα | | | | | | | | | | | | | | | | | | | | | | |
| 13,673,200 | 0.420 | 0.05 | 0.05 | --- | 19/08/2025 | 26/07/2001 | --- | ΕΒΡΟΦΑΡΜΑ (ΚΟ) | 3.54 | -0.28 € | 3.55 | 09/04/2026 | 3.6 | 3.38 | 3.6 | 3.54 | 3.435 | 300@3.42 | 300@3.55 | --- | --- | 3,470 | 44 | 11,920.60 | 48,403.13 | 3.02 | 4.07 | 45102020 |
| 18,146,007 | 1.00 | --- | --- | --- | 23/08/2023 | 10/09/2010 | --- | ΕΛΑΣΤΡΟΝ (ΚΟ) | 2.28 | --- | 2.28 | 09/04/2026 | 2.23 | 2.21 | 2.28 | 2.28 | 2.253 | 300@2.23 | 100@2.28 | --- | --- | 4,907 | 34 | 11,054.85 | 41,372.90 | 2.02 | 2.65 | 55102010 |
| 23,828,130 | 0.500 | 0.108 | 0.1366 | --- | 14/07/2025 | 17/02/2009 | --- | ΕΛΙΝΟΙΑ (ΚΟ) | 2.28 | 1.33 # | 2.25 | 09/04/2026 | 2.15 | 2.15 | 2.28 | 2.28 | 2.272 | 1@2.22 | 246@2.28 | --- | --- | 2,800 | 16 | 6,362.37 | 54,328.14 | 2.11 | 2.59 | 60101020 |
| 19,864,886 | 5.60 | 0.672 | 0.672 | --- | 23/04/2025 | 02/07/2008 | --- | ΕΛΛΑΔΟΣ ΤΡΑΠΕΖΑ (ΚΟ) | 15.5 | 1.97 # | 15.2 | 09/04/2026 | 15.2 | 15.2 | 15.5 | 15.35 | 15.335 | 499@15.35 | 1394@15.50 | --- | 2025 | 2,588 | 36 | 39,687.60 | 307,905.73 | 14.8 | 17.5 | 30101010 |
| 60,348,000 | 0.420 | 0.2504 | 0.3025 | --- | 23/06/2025 | 04/08/2021 | --- | ΕΛΛΗΝ. ΧΡΗΜΑΤΙΣΤΗΡΙΑ-Χ.Α. (ΚΟ) | 7 | --- | 7 | 09/04/2026 | 7 | 6.98 | 7.12 | 7 | 7.015 | 21009@7.00 | 200@7.04 | --- | --- | 55,469 | 233 | 389,106.76 | 422,436.00 | 5.72 | 7.26 | 30202015 |
| 26,730,187 | 0.520 | --- | 0.07 | --- | 09/07/2025 | 01/08/2017 | --- | ΕΛΤΟΝ (ΚΟ) | 1.74 | --- | 1.74 | 09/04/2026 | 1.765 | 1.715 | 1.765 | 1.74 | 1.723 | 100@1.74 | 250@1.75 | --- | --- | 12,482 | 37 | 21,509.90 | 46,510.53 | 1.62 | 2.22 | 50205010 |
| 36,300,000 | 1.12 | 0.0276 | 0.055 | --- | 01/07/2025 | 12/12/2007 | --- | ΕΥΑΘ (ΚΟ) | 3.84 | -0.52 € | 3.86 | 09/04/2026 | 3.845 | 3.82 | 3.895 | 3.84 | 3.85 | 526@3.83 | 247@3.84 | --- | --- | 23,213 | 60 | 89,372.99 | 139,392.00 | 3.4 | 4.02 | 65102030 |
| 143,352,325 | 0.260 | --- | --- | --- | 29/08/2022 | 28/04/2025 | --- | ΕΥΡΩΠΗ HOLDINGS Α.Ε. (ΚΟ) | 1.862 | -2.92 € | 1.918 | 09/04/2026 | 1.918 | 1.862 | 1.962 | 1.862 | 1.892 | 3580@1.86 | 1240@1.90 | --- | --- | 51,982 | 92 | 98,368.69 | 266,922.03 | 1.77 | 2.34 | 30302025 |
| 86,735,980 | 0.310 | 0.02 | --- | --- | 22/07/2024 | 07/09/2023 | --- | ΙΑΤΡΙΚΟ ΑΘΗΝΩΝ (ΚΟ) | 1.75 | 0.29 # | 1.745 | 09/04/2026 | 1.72 | 1.72 | 1.77 | 1.75 | 1.745 | 50@1.73 | 55@1.76 | --- | --- | 1,655 | 25 | 2,888.00 | 151,787.97 | 1.565 | 2.07 | 20101010 |
| 114,320,400 | 0.100 | --- | --- | --- | 26/11/2021 | 05/08/2019 | --- | ΙΚΤΙΝΟΣ ΕΛΛΑΣ (ΚΟ) | 0.3295 | 0.30 # | 0.3285 | 09/04/2026 | 0.32 | 0.3175 | 0.3295 | 0.3295 | 0.321 | 1000@0.322 | 3718@0.330 | --- | --- | 90,514 | 59 | 29,056.41 | 37,668.57 | 0.302 | 0.4535 | 50101035 |
| 14,111,198 | 0.450 | (0.0133) | 0.07 | --- | 31/07/2025 | 09/01/2025 | --- | ΙΛΥΔΑ (ΚΟ) | 4.46 | 2.77 # | 4.34 | 09/04/2026 | 4.34 | 4.34 | 4.46 | 4.46 | 4.431 | 298@4.36 | 212@4.46 | --- | 2024 | 9,151 | 70 | 40,543.65 | 62,935.94 | 3.74 | 5.52 | 10101015 |
| 3,417,600 | 0.100 | 0.016 | --- | --- | 04/07/2024 | 02/04/2024 | --- | ΙΝΤΕΡΓΟΥΝΤ-ΕΥΛΕΜΠΟΡΙΑ (ΠΟ) | 0.75 | --- | 0.75 | 09/04/2026 | 0.75 | 0.75 | 0.75 | 0.75 | 0.75 | 400@0.570 | 650@0.750 | --- | --- | 50 | 1 | 37.50 | 13,417.96 | 0.4 | 0.76 | 50101020 |
| 45,417,399 | 0.100 | --- | --- | --- | 25/07/2008 | 02/04/2024 | --- | ΙΝΤΕΡΓΟΥΝΤ-ΕΥΛΕΜΠΟΡΙΑ (ΚΟ) | 0.239 | --- | 0.239 | 09/04/2026 | 0.239 | 0.236 | 0.239 | 0.239 | 0.239 | 400@0.237 | 500@0.240 | --- | --- | 19,400 | 13 | 4,636.00 | 13,417.96 | 0.201 | 0.274 | 50101020 |
| 18,567,912 | 0.590 | 0.16 | 0.201 | --- | 02/07/2025 | 26/01/2021 | --- | ΙΝΤΕΡΛΑΪΦ (ΚΟ) | 6.38 | 2.24 # | 6.24 | 09/04/2026 | 6.46 | 6.28 | 6.46 | 6.38 | 6.356 | 101@6.36 | 114@6.38 | --- | 2024 | 19,088 | 79 | 121,314.46 | 118,463.28 | 5.56 | 6.98 | 30302025 |
| 8,424,900 | 0.500 | --- | --- | --- | 12/07/2010 | 04/07/2019 | --- | ΙΝΤΕΡΤΕΚ (ΚΟ) | 1.395 | 1.82 # | 1.37 | 09/04/2026 | 1.4 | 1.34 | 1.405 | 1.395 | 1.352 | 500@1.24 | 198@1.40 | --- | 2024 | 663 | 7 | 896.70 | 11,752.74 | 0.99 | 1.5 | 50205010 |
| 2,760,000 | 11.83 | 12.4 | 14 | --- | 30/05/2025 | 16/07/1990 | --- | ΚΑΡΕΛΙΑ (ΚΟ) | 407 | 5.17 # | 387 | 09/04/2026 | 387 | 387 | 414 | 412 | 400.86 | 2@406.00 | 49@412.00 | --- | --- | 279 | 47 | 111,840.00 | 1,123,320.00 | 0.354 | 414 | 45103010 |
| 19,804,134 | 0.150 | --- | --- | --- | 01/07/2004 | 06/11/2017 | --- | ΚΕΚΡΟΥΦ (ΚΟ) | 1.67 | 4.37 # | 1.6 | 09/04/2026 | 1.6 | 1.58 | 1.68 | 1.67 | 1.628 | 480@1.64 | 980@1.68 | --- | 2024 | 34,296 | 120 | 55,835.00 | 33,072.90 | 1.53 | 2.35 | 35101010 |
| 11,510,102 | 0.890 | --- | --- | --- | 24/06/2005 | 06/10/1999 | --- | ΚΩΔΣΤ/ΡΓΙΑ ΝΑΥΠΑΚΤΟΥ (ΚΟ) | 1.315 | 0.38 # | 1.31 | 09/04/2026 | 1.285 | 1.285 | 1.32 | 1.315 | 1.3 | 110@1.29 | 810@1.32 | --- | --- | 2,040 | 17 | 2,651.03 | 15,135.78 | 1.26 | 1.69 | 55101020 |
| 21,224,340 | 0.420 | --- | --- | --- | 06/09/2022 | 25/04/2006 | --- | ΚΟΡΔΕΛΛΟΥ Χ. ΑΦΟΙ (ΚΟ) | 0.425 | 1.68 # | 0.418 | 09/04/2026 | 0.405 | 0.405 | 0.43 | 0.425 | 0.424 | 1900@0.412 | 100@0.426 | --- | 2024 | 1,009 | 23 | 427.33 | 9,020.34 | 0.366 | 0.554 | 55102010 |
| 33,065,136 | 0.380 | 0.3506 | 0.4007 | --- | 21/08/2025 | 16/09/2013 | --- | ΚΡΙ - ΚΡΙ (ΚΟ) | 23.1 | 0.44 # | 23 | 09/04/2026 | 23.2 | 23 | 23.25 | 23.1 | 23.137 | 2@22.90 | 37@23.10 | --- | 2024 | 12,324 | 63 | 285,139.90 | 763,804.64 | 19.18 | 24.65 | 45102020 |
| 6,200,000 | 0.500 | --- | --- | --- | 22/06/2010 | 01/11/1995 | --- | ΛΑΔΕΝΗΣ Α.Ε. "ΜΙΝΕΡΒΑ" (ΚΟ) | 0.565 | 2.73 # | 0.55 | 09/04/2026 | 0.555 | 0.53 | 0.565 | 0.565 | 0.541 | 4000@0.386 | 95@0.565 | --- | --- | 806 | 8 | 436.37 | 3,503.00 | 0.473 | 0.772 | 40204020 |
| 5,939,268 | 0.620 | --- | --- | --- | 10/07/2003 | 03/01/2002 | --- | ΛΑΝΑΚΑΜ (ΚΟ) | 1.295 | -2.63 € | 1.33 | 09/04/2026 | 1.37 | 1.205 | 1.4 | 1.385 | 1.293 | 100@1.21 | 100@1.38 | --- | --- | 241 | 14 | 311.51 | 7,691.35 | 0.96 | 1.43 | 40401020 |
| 9,819,370 | 0.500 | --- | --- | --- | 14/08/2007 | 09/01/2004 | --- | ΜΑΘΙΟΣ ΠΥΡΙΜΑΧΑ (ΚΟ) | 0.695 | 2.21 # | 0.68 | 09/04/2026 | 0.685 | 0.685 | 0.705 | 0.685 | 0.694 | 47@0.675 | 350@0.700 | --- | --- | 1,352 | 15 | 938.64 | 6,824.46 | 0.59 | 0.97 | 55101000 |
| 30,150,000 | 0.360 | 0.122 | 0.1335 | --- | 17/06/2025 | 25/04/2019 | --- | ΜΟΤΟΔΥΝΑΜΙΚΗ (ΚΟ) | 2.53 | --- | 2.53 | 09/04/2026 | 2.55 | 2.53 | 2.57 | 2.53 | 2.555 | 7@2.53 | 42@2.55 | --- | --- | 18,024 | 55 | 46,053.33 | 76,279.50 | 2.23 | 2.7 | 40401030 |
| 126,431,958 | 2.50 | 0.025 | 0.043 | --- | 03/06/2025 | 05/06/2024 | --- | ΝΟΒΑΛ ΠΡΟΠΕΡΤΥ ΔΕΕΑΠ (ΚΟ) | 2.63 | 1.15 # | 2.6 | 09/04/2026 | 2.7 | 2.62 | 2.7 | 2.63 | 2.634 | 200@2.61 | 690@2.66 | --- | 2025 | 6,265 | 32 | 16,500.48 | 332,516.05 | 2.51 | 2.92 | 35102045 |
| 10,080,000 | 3.00 | 1.3 | 2 | --- | 16/05/2025 | 27/08/2001 | --- | ΟΛΘ (ΚΟ) | 36.1 | 1.69 # | 35.5 | 09/04/2026 | 35.9 | 35.9 | 36.1 | 36.1 | 36.014 | 1@35.70 | 362@36.10 | --- | --- | 743 | 22 | 26,758.70 | 363,888.00 | 33.2 | 38.8 | 50206060 |
| 25,000,000 | 2.00 | 1.336 | 1.92 | --- | 04/08/2025 | 08/08/2003 | --- | ΟΛΠ (ΚΟ) | 38.95 | 2.36 # | 38.05 | 09/04/2026 | 38.05 | 37.9 | 38.95 | 38.95 | 38.237 | 352@38.15 | 50@39.20 | --- | 2025 | 20,247 | 483 | 774,176.25 | 973,750.00 | 35.4 | 41.1 | 50206060 |
| 68,926,799 | 0.240 | --- | --- | --- | 07/07/2023 | --- | --- | ΟΝΥΣ ΤΟΥΡΙΣΤΙΚΗ Α.Ε. (ΚΟ) | 1.37 | 1.78 # | 1.346 | 09/04/2026 | 1.36 | 1.34 | 1.4 | 1.37 | 1.368 | 100@1.35 | 488@1.37 | --- | --- | 28,139 | 97 | 38,486.95 | 94,429.71 | 1.33 | 2.22 | 40401020 |
| 4,971,466 | 1.46 | --- | --- | --- | 04/07/2007 | 08/10/2003 | --- | ΠΑΪΡΗΣ ΠΛΑΣΤΙΚΩΝ (ΚΟ) | 0.856 | -1.38 € | 0.868 | 09/04/2026 | 0.838 | 0.838 | 0.858 | 0.858 | 0.856 | 80@0.810 | 500@0.856 | --- | --- | 1,132 | 8 | 969.26 | 4,255.57 | 0.73 | 0.984 | 50203030 |
| 27,098,594 | 0.540 | 0.0702 | 0.0605 | 0.0404 | 07/10/2025 | 14/01/2021 | --- | ΠΑΠΟΥΣΤΑΝΗΣ (ΚΟ) | 3.7 | -0.54 € | 3.72 | 09/04/2026 | 3.75 | 3.64 | 3.75 | 3.7 | 3.691 | 5@3.64 | 98@3.69 | --- | 2025 | 7,617 | 30 | 28,117.07 | 100,264.80 | 3.32 | 4.06 | 45201020 |
| 7,070,400 | 0.930 | 0.8645 | 0.3242 | --- | 11/07/2025 | 06/05/2016 | --- | ΠΕΤΡΟΠΟΥΛΟΣ ΠΕΤΡΟΣ (ΚΟ) | 7.74 | 0.52 # | 7.7 | 09/04/2026 | 8.2 | 7.7 | 8.2 | 7.7 | 8.005 | 30@7.72 | 300@7.86 | --- | --- | 13,896 | 53 | 111,243.46 | 54,724.90 | 7.58 | 8.98 | 50206015 |
| 43,741,452 | 0.660 | 0.2388 | 0.2391 | 0.07 | 19/01/2026 | 01/11/1999 | --- | ΠΛΑΣΤΙΚΑ ΘΡΑΚΗΣ (ΚΟ) | 3.87 | 0.52 # | 3.85 | 09/04/2026 | 3.925 | 3.835 | 3.925 | 3.87 | 3.87 | 1000@3.85 | 260@3.87 | --- | --- | 17,945 | 80 | 69,451.14 | 169,279.42 | 3.55 | 4.535 | 50203015 |
| 24,319,250 | 0.300 | --- | --- | --- | 09/07/2002 | 04/07/2007 | 5165 | ΠΡΟΔΕΥΤΙΚΗ (ΚΟ) | 0.356 | 7.23 # | 0.332 | 09/04/2026 | 0.36 | 0.35 | 0.36 | 0.356 | 0.356 | 20012@0.330 | 4000@0.350 | --- | --- | 2,255 | 5 | 801.73 | 8,657.65 | 0.292 | 0.5 | 50101010 |
| 21,912,599 | 0.300 | 0.0485 | 0.0483 | --- | 29/04/2025 | 23/02/2007 | --- | ΡΕΒΘΙΑ (ΚΟ) | 1.595 | -0.93 € | 1.61 | 09/04/2026 | 1.61 | 1.535 | 1.61 | 1.595 | 1.568 | 1000@1.56 | 1648@1.60 | --- | --- | 39,723 | 136 | 62,301.67 | 34,950.60 | 1.535 | 1.86 | 60101020 |
| 13,582,223 | 1.35 | --- | --- | --- | 24/06/2008 | 02/02/2016 | --- | ΣΙΔΑΜΑ ΜΕΤΑΛΛΟΥΡΓΙΚΗ (ΚΟ) | 1.51 | 1.34 # | 1.49 | 09/04/2026 | 1.495 | 1.48 | 1.525 | 1.525 | 1.508 | | | | | | | | | | | |

| Πληθος Χρεογράφων | Ονομ. Αξία | Μερίσματα [1] | | | Ημερ. Τελευτ. Αποκοπής Μέρησας [2] | Αποκοπή Δικαίωμα | Σημ. | Χρεόγραφο | Τιμή κλεισίματος | % μεταβ. | Προηγ. Κλείσιμο-ημ/νία | Άνοιγμα | Κατωτ Τιμή | Ανωτ Τιμή | Τελ Σταθμ Τιμή | Τελευταία ζήτηση [7] | Τελευταία προσφορά [7] | Ρ/Ε μετά φ. | Χρήση | Όγκος | Πράξεις | Αξία Συναλλαγών[8] | Χ.Α. Εταιρείας (χιλ. €) [3,5] | Χαμηλό έτους | Υψηλό έτους | Κλάδος [4] | |
|---|------------|---------------|--------|--------|------------------------------------|------------------|------|-------------------------------|------------------|----------|------------------------|------------|------------|-----------|----------------|----------------------|------------------------|-------------|-------|-------|---------|--------------------|-------------------------------|--------------|-------------|------------|----------|
| | | 2023 | 2024 | 2025 | | | | | | | | | | | | | | | | | | | | | | | |
| 8,340,750 | 1.16 | --- | --- | --- | 25/06/2009 | 17/09/2018 | --- | ΧΑΪΔΕΜΕΝΟΣ (ΚΟ) | 0.715 | -1.38 | € 0.725 | 09/04/2026 | 0.715 | 0.715 | 0.715 | 0.715 | 80@0.700 | 69@0.730 | --- | 2024 | 45 | 1 | 32.18 | 5,963.64 | 0.65 | 0.83 | 50205030 |
| Κύρια Αγορά - Χαμηλής Συναλλακτικής Δραστηριότητας | | | | | | | | | | | | | | | | | | | | | | | | | | | |
| 11,943,624 | 0.540 | 0.15 | 0.165 | --- | 01/07/2025 | 30/08/2019 | --- | FLEXOPACK (ΚΟ) | 8.15 | 3.82 | # 7.85 | 09/04/2026 | 8.15 | 8.15 | 8.15 | 8.15 | 600@7.30 | 25@8.00 | --- | --- | 609 | 4 | 4,963.35 | 97,340.54 | 7.4 | 8.6 | 50203030 |
| 244,737,498 | 0.500 | 0.02 | 0.03 | 0.04 | 26/03/2026 | 28/12/2023 | --- | TRASTOR A.E.E.A.P. (ΚΟ) | 1.25 | --- | ~ 1.25 | 09/04/2026 | 1.25 | 1.25 | 1.25 | 1.25 | 200@1.24 | 200@1.29 | --- | 2025 | 538 | 4 | 672.50 | 305,921.87 | 1.15 | 1.38 | 35102000 |
| 15,300,000 | 0.300 | --- | 0.01 | --- | 09/10/2025 | 13/12/1999 | --- | ΑΤΤΙΚΕΣ ΕΚΔΟΣΕΙΣ (ΚΟ) | 1.355 | 0.37 | # 1.35 | 09/04/2026 | 1.325 | 1.315 | 1.385 | 1.38 | 1.342 50@1.39 | 145@1.39 | --- | --- | 5,277 | 26 | 7,080.61 | 20,731.50 | 1.17 | 1.44 | 40301030 |
| 18,810,000 | 0.400 | 0.0381 | 0.0591 | --- | 20/10/2025 | 14/11/2007 | --- | ΒΑΡΒΕΡΗΣ Ν. - MODA BAGNO (ΚΟ) | 6.36 | 1.27 | # 6.28 | 09/04/2026 | 6.28 | 6.08 | 6.4 | 6.36 | 6.222 206@6.28 | 255@6.36 | --- | --- | 4,041 | 25 | 25,144.12 | 119,631.60 | 5.16 | 6.4 | 40401025 |
| 3,307,500 | 0.210 | 0.4 | 0.4 | --- | 23/10/2025 | 30/11/2022 | --- | ΕΛΒΕ Α.Β.Ε.Ε. (ΚΟ) | 5.3 | --- | ~ 5.3 | 09/04/2026 | 5.2 | 5.2 | 5.5 | 5.5 | 5.383 3@5.50 | 43@5.50 | --- | 2024 | 30 | 3 | 161.50 | 17,529.75 | 5 | 5.8 | 40204020 |
| 21,364,000 | 1.12 | --- | --- | --- | 21/08/2023 | 08/03/2023 | --- | ΛΑΜΨΑ (ΚΟ) | 47.6 | --- | ~ 47.6 | 09/04/2026 | --- | --- | --- | --- | 70@47.60 | 50@48.40 | --- | --- | --- | --- | --- | 1,016,926.40 | 42.2 | 48 | 40501025 |
| 38,566,614 | 0.700 | --- | --- | --- | 21/07/2008 | 07/07/2025 | --- | ΜΟΥΖΑΚΗΣ (ΚΟ) | 0.58 | --- | ~ 0.58 | 09/04/2026 | 0.555 | 0.555 | 0.555 | 0.555 | 210@0.555 | 350@0.580 | --- | --- | 360 | 2 | 199.80 | 22,368.64 | 0.55 | 0.69 | 55101020 |
| 42,500,000 | 1.00 | 0.0383 | 0.0538 | 0.1673 | 21/11/2025 | 13/09/2023 | --- | ΜΠΛΕ ΚΕΔΡΟΣ (ΚΟ) | 4.36 | --- | ~ 4.36 | 09/04/2026 | 4.38 | 4.35 | 4.38 | 4.35 | 4.368 31@4.35 | 500@4.40 | --- | --- | 1,114 | 12 | 4,865.95 | 185,300.00 | 4.23 | 4.41 | 35102000 |
| 6,340,000 | 0.600 | 0.2 | 0.23 | 0.23 | 09/12/2025 | 11/01/2024 | --- | ΝΑΚΑΣ ΜΟΥΣΙΚΗ (ΚΟ) | 3.58 | 2.29 | # 3.5 | 09/04/2026 | 3.52 | 3.5 | 3.58 | 3.56 | 3.573 39@3.50 | 68@3.56 | --- | --- | 1,402 | 11 | 5,009.96 | 22,697.20 | 3.24 | 3.92 | 40401030 |
| 27,379,200 | 0.980 | 0.5001 | 0.52 | --- | 25/08/2025 | 29/08/2022 | --- | ΠΛΑΣΤΙΚΑ ΚΡΗΤΗΣ (ΚΟ) | 14.1 | 1.44 | # 13.9 | 09/04/2026 | 14.1 | 14.1 | 14.1 | 14.1 | 872@14.10 | 100@14.50 | --- | --- | 128 | 3 | 1,804.80 | 386,046.72 | 13.2 | 15.9 | 50203015 |
| 255,494,534 | 2.71 | 0.247 | 0.705 | 0.216 | 15/12/2025 | 30/09/2021 | --- | ΠΡΟΝΤΕΑ (ΚΟ) | 6.15 | 3.36 | # 5.95 | 09/04/2026 | 6 | 6 | 6.5 | 6.15 | 6.21 8@6.10 | 200@6.20 | --- | --- | 39,202 | 145 | 243,429.85 | 1,571,291.38 | 5.2 | 6.5 | 35102000 |
| 4,181,450 | 0.500 | --- | --- | --- | 21/08/2000 | 05/03/2002 | --- | ΣΑΡΑΝΤΟΠΟΥΛΟΣ ΚΥΛ/ΜΥΛΟΙ (ΚΟ) | 1.56 | --- | ~ 1.56 | 09/04/2026 | --- | --- | --- | --- | 240@1.42 | 630@1.71 | --- | --- | --- | --- | --- | 6,523.06 | 1.12 | 1.56 | 45102020 |

Διαπραγματεύσιμα Αμοιβαία Κεφάλαια (Δ.Α.Κ.)

| | | | | | | | | | | | | | | | | | | | | | | | | | | |
|-----------|-----|-----|-----|-----|------------|-----|--------------------------------|-------|------|---------|------------|------|-------|-------|-------|------------------|----------|-----|-----|--------|-----|--------------|-----|-------|-------|-------|
| 1,345,078 | --- | --- | --- | --- | 15/06/2016 | --- | ALPHA ETF FTSE Athex Large Cap | 58.76 | 2.33 | # 57.42 | 09/04/2026 | 58.6 | 58.39 | 59.76 | 58.76 | 59.004 500@58.61 | 62@58.70 | --- | --- | 29,353 | 153 | 1,731,931.93 | --- | 51.03 | 66.71 | 12003 |
|-----------|-----|-----|-----|-----|------------|-----|--------------------------------|-------|------|---------|------------|------|-------|-------|-------|------------------|----------|-----|-----|--------|-----|--------------|-----|-------|-------|-------|

Επιτήρηση

| | | | | | | | | | | | | | | | | | | | | | | | | | | |
|-----------|-------|-----|-----|-----|------------|------------|-----|--------------------|-------|-----|---------|------------|-----|-----|-----|-----|------------|-----|------|-----|-----|-----|----------|-------|------|----------|
| 8,321,682 | 0.670 | --- | --- | --- | 17/08/2007 | 23/11/1999 | --- | Ν. ΛΕΒΕΝΤΕΡΗΣ (ΚΟ) | 0.278 | --- | ~ 0.278 | 09/04/2026 | --- | --- | --- | --- | 1500@0.278 | --- | 2024 | --- | --- | --- | 2,708.80 | 0.252 | 0.32 | 55102010 |
| 2,160,524 | 0.670 | --- | --- | --- | 03/12/2018 | 23/11/1999 | --- | Ν. ΛΕΒΕΝΤΕΡΗΣ (ΠΟ) | 0.183 | --- | ~ 0.183 | 09/04/2026 | --- | --- | --- | --- | 1000@0.199 | --- | 2024 | --- | --- | --- | 2,708.80 | 0.165 | 0.2 | 55102010 |

Κατάσταση σε Αναστολή

| | | | | | | | | | | | | | | | | | | | | | | | | | | |
|------------|-------|-----|-----|-----|------------|------------|------|---------------------------|-------|-----|---------|------------|-----|-----|-----|-----|-------------|-----|-----|-----|-----|-----|----------|-------|-------|----------|
| 13,191,620 | 0.620 | --- | --- | --- | 04/08/2010 | 09/09/2002 | 5232 | ΥALCO - ΚΩΝΣΤΑΝΤΙΝΟΥ (ΚΟ) | 0.16 | --- | ~ 0.16 | 30/05/2025 | --- | --- | --- | --- | 26032@0.162 | --- | --- | --- | --- | --- | 2,110.66 | 0.16 | 0.16 | 40202020 |
| 17,579,754 | 4.16 | --- | --- | --- | 18/08/2006 | 02/08/2010 | --- | ΒΙΟΤΕΡ (ΚΟ) | 0.206 | --- | ~ 0.206 | 30/05/2025 | --- | --- | --- | --- | --- | --- | --- | --- | --- | --- | 3,621.43 | 0.206 | 0.206 | 50101010 |
| 3,961,300 | 1.28 | --- | --- | --- | 29/06/2004 | 03/08/2000 | 5248 | ΔΟΥΡΟΣ (ΚΟ) | 0.25 | --- | ~ 0.25 | 24/04/2023 | --- | --- | --- | --- | --- | --- | --- | --- | --- | --- | 990.33 | 0.25 | 0.25 | 40204020 |
| 15,842,391 | 1.51 | --- | --- | --- | 15/07/2009 | 12/05/2000 | 5141 | ΜΠΗΤΡΟΣ ΣΥΜΜΕΤΟΧΙΚΗ (ΚΟ) | 0.51 | --- | ~ 0.51 | 30/05/2025 | --- | --- | --- | --- | --- | --- | --- | --- | --- | --- | 8,079.62 | 0.51 | 0.51 | 55102010 |
| 28,438,268 | 0.070 | --- | --- | --- | 21/08/2006 | 24/11/1999 | 5253 | ΣΠΥΡΟΥ ΑΓΡ. ΟΙΚ. (ΚΟ) | 0.138 | --- | ~ 0.138 | 30/05/2025 | --- | --- | --- | --- | --- | --- | --- | --- | --- | --- | 3,924.48 | 0.138 | 0.138 | 45102010 |

Σημειώσεις Χρεογράφων

Κωδικός Κείμενο σημείωσης

- () - Προσαρμοσμένα Μέρισματα λόγω διανομής Δωρεάν μετοχών.
- * - Τελευταία προσαρμοσμένη τιμή κλεισίματος.
- [1] - Καθαρά μερίσματα.
- [2] - Στη στήλη "Ημερ. Αποκοπής τελευταίου δικαιώματος" αναφέρεται η Ημερομηνία εισαγωγής για Νέες Εταιρείες.
- [3] - Η Χρηματιστηριακή αξία αναφέρεται στο σύνολο των μετοχών
- [4] - Η κωδικοποίηση των Κλάδων Οικονομικής Δραστηριότητας του Χ.Α. παρουσιάζονται στο Παράρτημα Α
- [5] - Η Χρηματιστηριακή Αξία αναφέρεται στο σύνολο των κατηγοριών μετοχών (εφόσον έχουν εισαχθεί περισσότερες της μιας κατηγορίες) και δεν αναφέρεται σε επιμέρους κατηγορίες μετοχών μιας εταιρείας.
- [6] - P/E μεγαλύτερο του 100
- [7] - Τελευταία εικόνα του Βιβλίου Εντολών πριν το τέλος της συνεδρίασης
- [8] - Στην Αξία Συναλλαγών των Μετοχών περιλαμβάνονται όλοι οι τύποι Πακέτων

5141 - Μεταφορά στην Κατηγορία Επιτήρησης από 10/05/2017.

5160 - Μεταφορά στην Κατηγορία Επιτήρησης από 15/04/2016.

5165 - Μεταφορά στην Κατηγορία Επιτήρησης από 15/02/2018.

5193 - Μεταφορά στην κατηγορία Επιτήρησης από 25/10/2018.

5232 - Μεταφορά στην Κατηγορία Επιτήρησης από 08/04/2011.

5248 - Μεταφορά στην κατηγορία Επιτήρησης από 06/09/2011.

5253 - Μεταφορά στην Επιτήρηση από 14/5/2021.

Στοιχεία Συναλλαγών Πακέτων

| Χρεόγραφο | Όγκος πακέτου | Τιμή πακέτου | Αξία πακέτου | Ώρα έγκρισης | Σημείωση |
|--------------------------|---------------|--------------|--------------|--------------|----------|
| BANK OF CYPRUS (ΚΟ) | 194,382 | 9.02 | 1,753,325.64 | 10:38:00 | 20 |
| ΕΘΝΙΚΗ ΤΡΑΠΕΖΑ (ΚΟ) | 45,837 | 15.07 | 690,763.59 | 10:42:57 | 20 |
| CENERGY HOLDINGS (ΚΑ) | 9,551 | 19.34 | 184,740.22 | 10:50:40 | 14 |
| LAVIPHARM (ΚΟ) | 100,000 | 1.43 | 143,000.00 | 11:12:45 | 20 |
| ΕΘΝΙΚΗ ΤΡΑΠΕΖΑ (ΚΟ) | 254,260 | 14.28 | 3,630,832.80 | 11:17:58 | 20 |
| ΑΒΑΞ Α.Ε. (ΚΟ) | 150,000 | 3.10 | 465,000.00 | 11:42:16 | 20 |
| ALPHA ΤΡΑΠΕΖΑ (ΚΟ) | 250,000 | 3.73 | 933,500.00 | 12:08:59 | 20 |
| EUROBANK (ΚΟ) | 141,406 | 3.94 | 557,422.45 | 12:10:41 | 20 |
| EUROBANK (ΚΟ) | 200,000 | 3.95 | 790,000.00 | 12:26:52 | 20 |
| ΕΘΝΙΚΗ ΤΡΑΠΕΖΑ (ΚΟ) | 100,000 | 15.00 | 1,500,000.00 | 13:41:29 | 20 |
| ΓΕΚ ΤΕΡΝΑ (ΚΟ) | 17,452 | 39.62 | 691,448.24 | 14:22:06 | 20 |
| ALPHA ΤΡΑΠΕΖΑ (ΚΟ) | 250,000 | 3.73 | 931,250.00 | 14:23:15 | 20 |
| EUROBANK (ΚΟ) | 400,000 | 3.95 | 1,581,200.00 | 14:46:18 | 20 |
| ΑΚΤΟΡ Α.Ε. ΣΥΜ/ΧΩΝ (ΚΟ) | 25,000 | 10.20 | 255,000.00 | 15:20:09 | 20 |
| BALLY'S INTRALOT (ΚΟ) | 350,000 | 0.960 | 336,000.00 | 15:20:41 | 20 |
| LAVIPHARM (ΚΟ) | 50,000 | 1.41 | 70,500.00 | 15:35:41 | 20 |
| ΤΡΑΠΕΖΑ ΟΡΤΙΜΑ BANK (ΚΟ) | 25,000 | 9.00 | 225,000.00 | 15:46:03 | 20 |
| ΤΡΑΠΕΖΑ ΟΡΤΙΜΑ BANK (ΚΟ) | 100,000 | 9.00 | 900,000.00 | 15:47:11 | 20 |
| LAVIPHARM (ΚΟ) | 479,244 | 1.43 | 685,318.92 | 16:07:56 | 20 |
| ΤΡΑΠΕΖΑ ΟΡΤΙΜΑ BANK (ΚΟ) | 25,000 | 9.03 | 225,750.00 | 16:08:26 | 20 |
| BALLY'S INTRALOT (ΚΟ) | 400,000 | 0.970 | 388,000.00 | 16:10:23 | 20 |
| ΑΚΤΟΡ Α.Ε. ΣΥΜ/ΧΩΝ (ΚΟ) | 31,000 | 10.70 | 331,700.00 | 16:11:00 | 20 |
| ΤΡΑΠΕΖΑ ΟΡΤΙΜΑ BANK (ΚΟ) | 25,000 | 9.08 | 227,000.00 | 16:16:12 | 20 |
| LAVIPHARM (ΚΟ) | 577 | 1.46 | 842.42 | 16:32:30 | 18 |
| ΕΘΝΙΚΗ ΤΡΑΠΕΖΑ (ΚΟ) | 50,000 | 15.19 | 759,625.00 | 16:38:35 | 20 |
| ALPHA ΤΡΑΠΕΖΑ (ΚΟ) | 424,821 | 3.75 | 1,593,503.57 | 16:59:16 | 20 |
| ΕΘΝΙΚΗ ΤΡΑΠΕΖΑ (ΚΟ) | 187,381 | 14.99 | 2,808,841.19 | 16:59:58 | 20 |
| EUROBANK (ΚΟ) | 312,219 | 3.94 | 1,231,391.74 | 17:00:30 | 20 |
| JUMBO (ΚΟ) | 22,569 | 23.32 | 526,309.08 | 17:13:58 | 20 |
| ALPHA ΤΡΑΠΕΖΑ (ΚΟ) | 803,871 | 3.79 | 3,049,082.70 | 17:17:41 | 20 |

Σημειώσεις πακέτων

- 9 - Μέθοδος 6-1 / Ειδική Χρέωση
- 10 - Μέθοδος 6-1 / Ειδική Χρέωση, Αυθημερόν Διακανονισμός
- 14 - Μέθοδος 6-3 / Πακέτο Αποκατάστασης, Ατελής αγορά και Πώληση
- 18 - Μέθοδος 6-2 / SPOT 1
- 19 - Μέθοδος 6-2 / SPOT 2
- 20 - Μέθοδος 6-1 και Μέθοδος 6-1 Αυθημερόν Διακανονισμός
- 21 - Άλλη Προσυμφωνημένη

Στοιχεία Συναλλαγών Δικαιωμάτων

| Ημερ. αποκοπής | Έναρξη εξάσκησης | Λήξη εξάσκησης | Λήξη διαπραγμάτευσης | Δικαιώματα | Κατωτ Τιμή | Ανωτ Τιμή | Τιμή κλεισ. | Τελευταία ζήτηση | Τελευταία προσφορά | Όγκος | Πράξεις | Αξία Συναλλαγών |
|----------------|------------------|----------------|----------------------|-------------------------|------------|-----------|-------------|------------------|--------------------|-----------|---------|-----------------|
| 01/04/2026 | 08/04/2026 | 21/04/2026 | 16/04/2026 | Υ/KNOT INVEST A.E. (ΚΟ) | 0.086 | 0.100 | 0.099 | ... | ... | 1,220,526 | 449 | 110,065.53 |

Στοιχεία Συναλλαγών Εκποιήσεων

| Χρεόγραφα | Τύπος Χρεογράφου | Όγκος Συναλλαγών | Αριθμός Πράξεων | Αξία Συναλλαγών | Σημείωση |
|--|------------------|------------------|-----------------|-----------------|----------|
| Δεν πραγματοποιήθηκαν Εκποιήσεις Μετοχών. | | | | | |

Σημειώσεις Εκποιήσεων

- 1 - Δημόσιος Ανοικτός Πλειστηριασμός
- 2 - Εκποίηση Ενσώματων Ονομαστικών Μετοχών
- 3 - Εκποίηση Αδιάθετων Κλασματικών Υπολοίπων

Στοιχεία Ενεργητικού Διαπραγματεύσιμων Αμοιβαίων Κεφαλαίων (Δ.Α.Κ.)

| | Ημερομηνία συναλλαγών | Δημιουργία / Εξαγορά | Αριθ. Μερ. (T-1) | Νέα Μερ. (T-1) | Εξαγορασθ. Μερ. (T-1) | Μερίδια (T) [1] | Αξία Ενεργητικού [2] | Καθαρή Τιμή | Μέρισμα /Μερίδιο | Ημερ. Αποκοπής |
|--------------------------------|-----------------------|----------------------|------------------|----------------|-----------------------|-----------------|----------------------|-------------|------------------|----------------|
| ALPHA ETF FTSE Athex Large Cap | 14/04/2026 | 5,000 | 1,345,078 | --- | --- | 1,345,078 | 76,814,950.00 | 57.1082 | 1.15 | 01/07/2025 |

Σημειώσεις Δ.Α.Κ.

[1] - Αριθμ. μεριδίων (T) = Αριθμ. μεριδίων (T-1) + Νεοεκδιθέντα μερίδια (T-1) - Εξαγορασθέντα μερίδια (T-1)

[2] - Περιλαμβάνονται και τα μερίδια που δημιουργήθηκαν / εξαγοράσθηκαν την ημέρα T-1.

| Περιγραφή | Στοιχεία |
|--|---|
| Όνομασία Δ.Α.Κ. | ALPHA ETF FTSE Athex Large Cap |
| Σύμβολο Δ.Α.Κ. (GR) | ΑΔΑΚ |
| Σύμβολο Δ.Α.Κ. (EN) | AETF |
| ISIN Δ.Α.Κ. | GRF000153004 |
| Κατηγορία Διαπραγμάτευσης | Διαπραγματεύσιμα Αμοιβαία Κεφάλαια (Δ.Α.Κ.) |
| Τύπος Δ.Α.Κ. | Μετοχών |
| Τρόπος διαχείρισης | Παθητικός |
| Επενδυτική Στρατηγική | Σκοπός της επενδυτικής πολιτικής του Αμοιβαίου Κεφαλαίου είναι η αναπαραγωγή της αποδόσεως του Δείκτη FTSE/X.A. Large Cap του Χρηματιστηρίου Αθηνών σε όρους Ευρώ, ακολουθώντας πλήρως και πανομοιότυπως τη σύνθεση του υποκείμενου Δείκτη. |
| Εκδότης | ΑΛΦΑ ASSET MANAGEMENT Α.Ε.Δ.Α.Κ. |
| Εταιρεία Διαχείρισης | ΑΛΦΑ ASSET MANAGEMENT Α.Ε.Δ.Α.Κ. |
| Ειδικοί Διαπραγματευτές | ΑΛΦΑ FINANCE Α.Χ.Ε.Π.Ε.Υ. , ΕΘΝΙΚΗ ΧΡΗΜΑΤΙΣΤΗΡΙΑΚΗ Α.Χ.Ε.Π.Ε.Υ. |
| Θεματοφύλακας | ΑΛΦΑ ΤΡΑΠΕΖΑ Α.Ε. |
| Σύμβολο Δείκτη (GR) | FTSE |
| Σύμβολο Δείκτη (EN) | FTSE |
| Όνομασία Δείκτη | FTSE/X.A. Large Cap |
| ISIN Δείκτη | GRI99201A006 |
| Κλάσμα Δείκτη [1] | 1/100 |
| Αρχική Τιμή Μεριδίου | 21.76 |
| Συνολικός Αριθμός Μεριδίων [2] | 1,345,078 |
| Ημερομηνία πρώτης Έκδοσης | 14/01/2008 |
| Ημερομηνία έναρξης Διαπραγμάτευσης | 24/01/2008 |
| Νόμισμα Διαπραγμάτευσης | ΕΥΡΩ |
| Νόμισμα Ενεργητικού | ΕΥΡΩ |
| Αρχική Αξία Ενεργητικού [3] | 3,000,000.00 |
| Αριθμ. Μεριδίων για Δημιουργία-Εξαγορά [4] | 5,000 |
| Αμοιβή Διαχείρισης | 0.375 |

Σημειώσεις Δ.Α.Κ.

[1] - Το κλάσμα της τιμής του δείκτη που αποτελεί η τιμή της πρώτης έκδοσης

[2] - Ο αριθμός μεριδίων που διαπραγματεύθηκαν στο Χρηματιστήριο την ημέρα Τ

[3] - Η αξία του ενεργητικού κατά την έκδοση

[4] - Ο αριθμός μεριδίων που απαιτείται κατά τη διαδικασία δημιουργίας εξαγοράς

Ανακοινώσεις

Σύμφωνα με τον [Κανονισμό](#) του Χρηματιστηρίου Αθηνών, οι ανακοινώσεις των εκδοτριών είναι αναρτημένες στην επίσημη ιστοσελίδα του Ομίλου www.athexgroup.gr και συγκεκριμένα στην ενότητα «[Δεδομένα Αγοράς – Εταιρίες – Ανακοινώσεις](#)».

Στο Ημερήσιο Δελτίο Τιμών (Η.Δ.Τ.) θα συνεχίσουν να δημοσιεύονται ανακοινώσεις των εκδοτριών σε εφαρμογή νόμων (όπως Ν 3461 / 2006 περί Δημοσίων Προτάσεων) ή εξειδικευμένων αποφάσεων της Επιτροπής Κεφαλαιαγοράς, πχ όπως

Απόφαση 4/278/12.8.2003 - Εταιρίες Επενδύσεων

Απόφαση 10Α/1038/30.10.2024 - Πρόσθετη πληροφόρηση για τη χρήση αντληθέντων κεφαλαίων

Ομολογιακά Δάνεια Επιχειρήσεων – Οργανωμένη Αγορά (Μη Μετατρέψιμα)

| Πλήθος Εισηγμένων Ομολογιών | Ονομαστική αξία | Τιμή έκδοσης | Σημερινό επιτόκιο | Ημερ. λήξης | Διάρκεια (έτη) | Σημείωση | Τοκομερίδιο | | Μον. Διασπ. | Ομόλογα Επιχειρήσεων | Δεδ. Τόκος | Αποδ. Λήξη | Κατωτ Τιμή | Ανωτ Τιμή | Τιμή κλειστ. | Προηγ. Κλείσιμο-ημ/νία | Όγκος | Αξία Συναλλαγών | Τελευταία εντολή | | λαχ έτους | Μεγ έτους | | |
|-----------------------------|-----------------|--------------|-------------------|-------------|----------------|----------|-------------|--------------|-------------|--|------------|------------|------------|-----------|--------------|------------------------|------------|-----------------|------------------|-------------|-----------|------------|------------|----------|
| | | | | | | | Κοινό | Προτιμησιακό | | | | | | | | | | | Τιμή | Αγορ./ Πώλ. | | | Ημερομηνία | |
| 150,000 | 1,000.00 | 1,000.00 | 2.65 | 22/10/2026 | 5 | --- | 9 | --- | 1 | CPLP SHIPPING HOLDINGS PLC (Μη μετατρέψιμο) | 12.9556 | 3.0980 | 99.4300 | 99.6000 | 99.5717 | 99.4300 | 09/04/2026 | 6,000 | 6,052.03 | 99.6000 | A | 14/04/2026 | 98.8100 | 100.5000 |
| 320,000 | 1,000.00 | 1,000.00 | 3.40 | 21/07/2027 | 7 | --- | 12 | --- | 1 | LAMDA DEVELOPMENT A.E. (Μη μετατρέψιμο) | 8.0278 | 3.5170 | 98.9500 | 99.0000 | 99.0000 | 98.8600 | 09/04/2026 | 69,000 | 68,862.41 | 98.9000 | A | 14/04/2026 | 97.5000 | 100.0000 |
| 200,000 | 1,000.00 | 1,000.00 | 1.90 | 23/03/2028 | 7 | --- | 11 | --- | 1 | ΜΟΤΟΡ ΟΙΛ ΔΙΥΛΙΣΤΗΡΙΑ ΚΟΡΙΝΘΟΥ ΑΕ (Μη μετατρέψιμο) | 1.2667 | 3.1500 | 97.1000 | 97.2000 | 97.1115 | 97.1000 | 09/04/2026 | 41,000 | 39,867.63 | 97.0001 | A | 14/04/2026 | 96.8000 | 98.0000 |
| 150,000 | 1,000.00 | 1,000.00 | 2.60 | 22/10/2026 | 7 | --- | 13 | --- | 1 | ΤΕΡΝΑ ΕΝΕΡΓΕΙΑΚΗ Μ.Α.Ε.Χ. (Μη μετατρέψιμο) | 12.7111 | 3.0160 | 99.3108 | 99.6500 | 99.5137 | 99.3110 | 07/04/2026 | 89,000 | 89,698.47 | 99.3108 | A | 14/04/2026 | 98.4189 | 99.7794 |
| 100,000 | 1,000.00 | 1,000.00 | 2.80 | 25/01/2027 | 5 | --- | 9 | --- | 1 | PREMIA A.E. (Μη μετατρέψιμο) | 6.2222 | 4.2390 | 98.5040 | 98.5040 | 98.5040 | 99.0140 | 09/04/2026 | 2,000 | 1,982.52 | 98.7010 | A | 14/04/2026 | 97.7000 | 99.5000 |
| 500,000 | 1,000.00 | 1,000.00 | 4.00 | 10/07/2030 | 7 | --- | 6 | --- | 1 | METLEN ENERGY & METALS A.E. (Μη μετατρέψιμο) | 10.4444 | 3.5970 | 99.7000 | 100.4567 | 100.0000 | 99.8500 | 09/04/2026 | 40,000 | 40,391.72 | 100.0000 | A | 14/04/2026 | 98.3000 | 101.4000 |
| 500,000 | 1,000.00 | 1,000.00 | 3.80 | 18/11/2032 | 7 | --- | 1 | --- | 1 | LAMDA DEVELOPMENT A.E. (Μη μετατρέψιμο) | 15.7278 | 4.1200 | 97.9800 | 97.9999 | 97.9875 | 98.0000 | 09/04/2026 | 74,000 | 73,674.63 | 97.8500 | A | 14/04/2026 | 96.7229 | 99.9999 |
| 140,000 | 1,000.00 | 1,000.00 | 4.70 | 15/12/2030 | 5 | --- | 1 | --- | 1 | AKTOR A.E. (Μη μετατρέψιμο) | 15.9278 | 3.9900 | 102.4299 | 102.9999 | 102.5817 | 102.2200 | 09/04/2026 | 127,000 | 132,301.56 | 101.0110 | A | 14/04/2026 | 100.6000 | 103.4900 |
| 500,000 | 1,000.00 | 1,000.00 | 3.20 | 29/09/2032 | 7 | --- | 2 | --- | 1 | ΓΕΚ ΤΕΡΝΑ Α.Ε. (Μη μετατρέψιμο) | 1.5111 | 3.8550 | 96.0000 | 96.3000 | 96.2182 | 95.8120 | 09/04/2026 | 11,000 | 10,600.62 | 95.8010 | A | 14/04/2026 | 94.0000 | 99.3790 |
| 500,000 | 1,000.00 | 1,000.00 | 2.75 | 03/07/2027 | 7 | --- | 12 | --- | 1 | ΓΕΚ ΤΕΡΝΑ Α.Ε. (Μη μετατρέψιμο) | 7.7153 | 3.5950 | 98.1000 | 98.4000 | 98.3138 | 98.0000 | 09/04/2026 | 106,000 | 105,030.47 | 98.2000 | A | 14/04/2026 | 97.7500 | 99.5000 |
| 300,000 | 1,000.00 | 1,000.00 | 2.30 | 20/07/2028 | 7 | --- | 10 | --- | 1 | ΠΡΟΝΤΕΑ ΑΕΕΑΠ (Μη μετατρέψιμο) | 5.4944 | 3.4320 | 96.7000 | 96.8000 | 96.7778 | 96.7000 | 09/04/2026 | 18,000 | 17,518.90 | 96.7100 | A | 14/04/2026 | 95.0000 | 97.5000 |
| 250,000 | 1,000.00 | 1,000.00 | 3.70 | 04/07/2032 | 7 | --- | 2 | --- | 1 | ΑΕΡΟΠΟΡΙΑ ΑΙΓΑΙΟΥ Α.Ε. (Μη μετατρέψιμο) | 10.3806 | 3.8420 | 98.7091 | 98.7091 | 98.7091 | 98.7090 | 09/04/2026 | 1,000 | 997.47 | 98.7200 | A | 14/04/2026 | 98.0875 | 102.0999 |
| 250,000 | 1,000.00 | 1,000.00 | 2.45 | 16/11/2028 | 7 | --- | 9 | --- | 1 | ΕΛΒΑΛΧΑΛΚΟΡ Α.Ε. (Μη μετατρέψιμο) | 10.2083 | 3.6150 | 96.0000 | 96.5000 | 96.2500 | 96.2500 | 09/04/2026 | 44,000 | 42,774.17 | 96.2000 | A | 14/04/2026 | 94.9873 | 98.0000 |
| 120,000 | 1,000.00 | 1,000.00 | 2.65 | 06/12/2028 | 7 | --- | 9 | --- | 1 | ΝΟΒΑΛ ΠΡΟΠΕΡΤΥ ΑΕΕΑΠ (Μη μετατρέψιμο) | 9.4958 | 3.5590 | 96.0000 | 97.4907 | 96.7500 | 96.2500 | 09/04/2026 | 28,000 | 27,366.04 | 96.3550 | A | 14/04/2026 | 95.0000 | 99.9900 |
| 300,000 | 1,000.00 | 1,000.00 | 2.30 | 14/12/2028 | 7 | --- | 9 | --- | 1 | ΓΕΚ ΤΕΡΝΑ Α.Ε. (Μη μετατρέψιμο) | 7.7944 | 3.2230 | 96.8900 | 96.8900 | 96.8900 | 95.4790 | 09/04/2026 | 1,000 | 976.69 | 96.0000 | A | 14/04/2026 | 95.0000 | 97.2100 |
| 100,000 | 1,000.00 | 1,000.00 | 2.95 | 11/02/2027 | 5 | --- | 9 | --- | 1 | SAFE BULKERS PARTICIPATIONS PLC (Μη μετατρέψιμο) | 5.2444 | 3.7120 | 98.8000 | 99.0000 | 99.0000 | 98.8000 | 09/04/2026 | 13,000 | 12,918.18 | 99.0000 | A | 14/04/2026 | 97.8500 | 99.8500 |
| 100,000 | 1,000.00 | 1,000.00 | 4.40 | 26/07/2029 | 7 | --- | 8 | --- | 1 | CPLP SHIPPING HOLDINGS PLC (Μη μετατρέψιμο) | 9.7778 | 3.6540 | 100.3999 | 100.5000 | 100.4145 | 100.4000 | 09/04/2026 | 44,000 | 44,612.62 | 100.4300 | A | 14/04/2026 | 99.5100 | 102.8500 |
| 99,697 | 1,000.00 | 1,000.00 | 5.50 | 15/12/2028 | 5 | --- | 5 | --- | 1 | IDEAL HOLDINGS A.E. (Μη μετατρέψιμο) | 18.6389 | 3.7870 | 103.0000 | 103.0000 | 103.0000 | 103.2400 | 09/04/2026 | 15,000 | 15,729.58 | 102.8500 | A | 14/04/2026 | 101.4645 | 104.1000 |
| 200,000 | 1,000.00 | 1,000.00 | 4.25 | 23/01/2029 | 5 | --- | 5 | --- | 1 | AUTOHELLAS A.T.E.E. (Μη μετατρέψιμο) | 9.7986 | 3.7890 | 100.2500 | 100.2500 | 100.2500 | 100.9500 | 09/04/2026 | 6,000 | 6,073.79 | 100.1500 | A | 14/04/2026 | 99.5000 | 102.0000 |

Σημειώσεις Εταιρικών Ομολόγων

Ο Όγκος Συναλλαγών υπολογίζεται ως (Τεμάχια) * (Ονομαστική Τιμή). Η Αξία Συναλλαγών υπολογίζεται ως (Τεμάχια) * (Ονομαστική Τιμή) * (Τιμή %) + (Δεδουλευμένοι Τόκοι).

Οι τιμές συναλλαγών των ομολόγων υπολογίζονται ως ποσοστό επί τοις εκατό (%) της ονομαστικής τους τιμής.

Όλα τα ομόλογα έχουν Ονομαστική Αξία εκπεφρασμένη σε Ευρώ (εκτός εάν σημειώνεται διαφορετικά).

Ομολογιακά Δάνεια Επιχειρήσεων – Οργανωμένη Αγορά (Μη Μετατρέψιμα)

| Πλήθος Εισηγμένων Ομολογίων | Ονομαστική αξία | Τιμή έκδοσης | Σημερινό επιτόκιο | Ημερ. λήξης | Διάρκεια (έτη) | Σημείωση | Τοκομερίδιο | | Μον. Διασπ. | Ομόλογα Επιχειρήσεων | Δεδ. Τόκος | Αποδ. Λήξη | Κατωτ Τιμή | Ανωτ Τιμή | Τιμή κλεισ. | Προηγ. Κλείσιμο-ημέρια | Όγκος | Αξία Συναλλαγών | Τελευταία εντολή | | | Μεγ έτους | |
|-----------------------------|-----------------|--------------|-------------------|-------------|----------------|----------|-------------|--------------|-------------|--|------------|------------|------------|-----------|-------------|------------------------|--------|-----------------|------------------|-------------|------------|-----------|----------|
| | | | | | | | Κοινό | Προτιμησιακό | | | | | | | | | | | Τιμή | Αγορ./ Πώλ. | Ημερομηνία | | λαχ |
| 130,000 | 1,000.00 | 1,000.00 | 6.00 | 27/02/2029 | 5 | --- | 5 | --- | 1 | INTRALOT Α.Ε. (Μη μετατρέψιμο) | 8.0000 | 4.4210 | 102.6000 | 102.6000 | 102.6000 | 09/04/2026 | 14,000 | 14,476.00 | 102.1000 | A | 14/04/2026 | 101.0000 | 103.2200 |
| 250,000 | 1,000.00 | 1,000.00 | 3.75 | 25/02/2033 | 7 | --- | 1 | --- | 1 | CAPITAL CLEAN ENERGY CARRIERS CORP. (Μη μετατρέψ.) | 5.2083 | 4.1740 | 97.0000 | 97.9500 | 97.6000 | 09/04/2026 | 44,000 | 43,151.87 | 97.3000 | A | 14/04/2026 | 95.0002 | 99.9895 |
| 150,000 | 1,000.00 | 1,000.00 | 4.10 | 08/04/2033 | 7 | --- | 1 | --- | 1 | PREMIA ΑΕΕΑΠ (Μη μετατρέψιμο) | 0.9111 | 4.2070 | 99.3990 | 99.4000 | 99.3997 | 09/04/2026 | 12,000 | 11,938.89 | 99.4000 | A | 14/04/2026 | 98.2110 | 99.5000 |

Σημειώσεις Εταιρικών Ομολόγων

Ο Όγκος Συναλλαγών υπολογίζεται ως (Τεμάχια) * (Ονομαστική Τιμή). Η Αξία Συναλλαγών υπολογίζεται ως (Τεμάχια) * (Ονομαστική Τιμή) * (Τιμή %) + (Δεδουλευμένοι Τόκοι).

Οι τιμές συναλλαγών των ομολόγων υπολογίζονται ως ποσοστό επί τοις εκατό (%) της ονομαστικής τους τιμής.

Όλα τα ομόλογα έχουν Ονομαστική Αξία εκπεφρασμένη σε Ευρώ (εκτός εάν σημειώνεται διαφορετικά).

Ομόλογα Ελληνικού Δημοσίου

| Πλήθος Εισηγμ. Ομολογιών | Ονομ. αξία | Σημερινό επιτόκιο | Υπολογισμός Δεδουλευμένων | Ημερ/νία Λήξης [1] | Διάρκεια (έτη) | Σημείωση | Ημερομηνία Πληρ. | Αξία τρέχοντος | Μον. Διαπρ. | Ομόλογα Ελληνικού Δημοσίου | Κατωτ Τιμή | Ανωτ Τιμή | Τιμή κλεισ. | Προηγ. Κλείσιμο-ημ/νία | Όγκος | Αξία Συναλλαγών | Τελευταία εντολή Αγορ./ Πώλ. Ημερομηνία |
|--------------------------|------------|-------------------|---------------------------|--------------------|----------------|----------|-------------------|----------------|-------------|----------------------------------|------------|-----------|-------------|------------------------|-------|-----------------|---|
| 4,000,000 | 1,000.00 | 4.13 | Πργμ/Πργμ | 15/06/2054 | 30 | --- | 15/06 | 4.13 | 1 | ΟΕΔ-ΣΤΘ-150654-30X-4,125-1,000 | --- | --- | --- | --- | --- | --- | --- |
| 4,700,000 | 1,000.00 | 1.88 | Πργμ/Πργμ | 04/02/2035 | 15 | --- | 04/02 | 1.88 | 1 | ΟΕΔ-ΣΤΘ-040235-15X-1,875-1,000 | --- | --- | --- | --- | --- | --- | --- |
| 6,000,000 | 1,000.00 | 0.75 | Πργμ/Πργμ | 18/06/2031 | 10 | --- | 18/06 | 0.75 | 1 | ΟΕΔ-ΣΤΘ-180631-10X-0,750-1,000 | --- | --- | --- | --- | --- | --- | --- |
| 3,600,000 | 1,000.00 | 3.88 | Πργμ/Πργμ | 15/06/2028 | 5 | --- | 15/06 | 3.88 | 1 | ΟΕΔ-ΣΤΘ-150628-05X-3,875-1,000 | --- | --- | --- | --- | --- | --- | --- |
| 5,962,747,327 | 1.00 | 3.75 | Πργμ/Πργμ | 30/01/2028 | 10 | --- | /02 - 02/02 - 31/ | 3.75 | 1 | ΟΕΔ-ΣΤΘ-300128-10X-3,750-1,000 | --- | --- | --- | 85.4610 13/07/2018 | --- | --- | 1.0000 A 28/11/2018 |
| 7,067,309,386 | 1.00 | 3.90 | Πργμ/Πργμ | 30/01/2033 | 15 | --- | /02 - 02/02 - 31/ | 3.90 | 1 | ΟΕΔ-ΣΤΘ-300133-15X-3,900-1,000 | --- | --- | --- | 78.6730 13/07/2018 | --- | --- | 1.0000 A 28/11/2018 |
| 5,622,848,349 | 1.00 | 4.00 | Πργμ/Πργμ | 30/01/2037 | 19 | --- | /02 - 02/02 - 31/ | 4.00 | 1 | ΟΕΔ-ΣΤΘ-300137-19X-4,000-1,000 | --- | --- | --- | 77.0370 13/07/2018 | --- | --- | 1.0000 A 28/11/2018 |
| 5,476,770,669 | 1.00 | 4.20 | Πργμ/Πργμ | 30/01/2042 | 24 | --- | /02 - 02/02 - 31/ | 4.20 | 1 | ΟΕΔ-ΣΤΘ-300142-24X-4,200-1,000 | --- | --- | --- | 77.7640 13/07/2018 | --- | --- | 1.0000 A 28/11/2018 |
| 4,950,000 | 1,000.00 | 3.38 | Πργμ/Πργμ | 15/06/2034 | 10 | --- | 15/06 | 3.38 | 1 | ΟΕΔ-ΣΤΘ-150634-10X-3,375-1,000 | --- | --- | --- | --- | --- | --- | --- |
| 41,118,344 | 1.00 | 4.30 | Πργμ/Πργμ | 24/02/2027 | 15 | --- | 24/02 | 4.30 | 1 | ΟΕΔ-ΣΤΘ-240227-15X-2,000-1,000 | --- | --- | --- | 10.0000 22/06/2015 | --- | --- | --- |
| 45,137,734 | 1.00 | 4.30 | Πργμ/Πργμ | 24/02/2028 | 16 | --- | 24/02 | 4.30 | 1 | ΟΕΔ-ΣΤΘ-240228-16X-2,000-1,000 | --- | --- | --- | 10.0000 22/06/2015 | --- | --- | --- |
| 61,768,888 | 1.00 | 4.30 | Πργμ/Πργμ | 24/02/2029 | 17 | --- | 24/02 | 4.30 | 1 | ΟΕΔ-ΣΤΘ-240229-17X-2,000-1,000 | --- | --- | --- | 10.0000 22/06/2015 | --- | --- | --- |
| 54,567,744 | 1.00 | 4.30 | Πργμ/Πργμ | 24/02/2030 | 18 | --- | 24/02 | 4.30 | 1 | ΟΕΔ-ΣΤΘ-240230-18X-2,000-1,000 | --- | --- | --- | 10.0000 22/06/2015 | --- | --- | --- |
| 37,541,515 | 1.00 | 4.30 | Πργμ/Πργμ | 24/02/2031 | 19 | --- | 24/02 | 4.30 | 1 | ΟΕΔ-ΣΤΘ-240231-19X-2,000-1,000 | --- | --- | --- | 10.0000 22/06/2015 | --- | --- | --- |
| 37,558,317 | 1.00 | 4.30 | Πργμ/Πργμ | 24/02/2032 | 20 | --- | 24/02 | 4.30 | 1 | ΟΕΔ-ΣΤΘ-240232-20X-2,000-1,000 | --- | --- | --- | 10.0000 22/06/2015 | --- | --- | --- |
| 37,473,732 | 1.00 | 4.30 | Πργμ/Πργμ | 24/02/2033 | 21 | --- | 24/02 | 4.30 | 1 | ΟΕΔ-ΣΤΘ-240233-21X-2,000-1,000 | --- | --- | --- | 10.0000 22/06/2015 | --- | --- | --- |
| 33,888,293 | 1.00 | 4.30 | Πργμ/Πργμ | 24/02/2034 | 22 | --- | 24/02 | 4.30 | 1 | ΟΕΔ-ΣΤΘ-240234-22X-2,000-1,000 | --- | --- | --- | 10.0000 22/06/2015 | --- | --- | --- |
| 35,177,800 | 1.00 | 4.30 | Πργμ/Πργμ | 24/02/2035 | 23 | --- | 24/02 | 4.30 | 1 | ΟΕΔ-ΣΤΘ-240235-23X-2,000-1,000 | --- | --- | --- | 10.0000 22/06/2015 | --- | --- | --- |
| 35,547,268 | 1.00 | 4.30 | Πργμ/Πργμ | 24/02/2036 | 24 | --- | 24/02 | 4.30 | 1 | ΟΕΔ-ΣΤΘ-240236-24X-2,000-1,000 | --- | --- | --- | 10.0000 22/06/2015 | --- | --- | --- |
| 40,246,306 | 1.00 | 4.30 | Πργμ/Πργμ | 24/02/2037 | 25 | --- | 24/02 | 4.30 | 1 | ΟΕΔ-ΣΤΘ-240237-25X-2,000-1,000 | --- | --- | --- | 10.0000 22/06/2015 | --- | --- | --- |
| 37,643,952 | 1.00 | 4.30 | Πργμ/Πργμ | 24/02/2038 | 26 | --- | 24/02 | 4.30 | 1 | ΟΕΔ-ΣΤΘ-240238-26X-2,000-1,000 | --- | --- | --- | 10.0000 22/06/2015 | --- | --- | --- |
| 36,977,100 | 1.00 | 4.30 | Πργμ/Πργμ | 24/02/2039 | 27 | --- | 24/02 | 4.30 | 1 | ΟΕΔ-ΣΤΘ-240239-27X-2,000-1,000 | --- | --- | --- | 10.0000 22/06/2015 | --- | --- | --- |
| 41,615,000 | 1.00 | 4.30 | Πργμ/Πργμ | 24/02/2040 | 28 | --- | 24/02 | 4.30 | 1 | ΟΕΔ-ΣΤΘ-240240-28X-2,000-1,000 | --- | --- | --- | 10.0000 22/06/2015 | --- | --- | --- |
| 42,227,208 | 1.00 | 4.30 | Πργμ/Πργμ | 24/02/2041 | 29 | --- | 24/02 | 4.30 | 1 | ΟΕΔ-ΣΤΘ-240241-29X-2,000-1,000 | --- | --- | --- | 10.0000 22/06/2015 | --- | --- | --- |
| 68,288,487 | 1.00 | 4.30 | Πργμ/Πργμ | 24/02/2042 | 30 | --- | 24/02 | 4.30 | 1 | ΟΕΔ-ΣΤΘ-240242-30X-2,000-1,000 | --- | --- | --- | 10.0000 22/06/2015 | --- | --- | --- |
| 4,700,000 | 1,000.00 | 3.88 | Πργμ/Πργμ | 12/03/2029 | 10 | --- | 12/03 | 3.88 | 1 | ΟΕΔ-ΣΤΘ-120329-10X-3,875-1,000 | --- | --- | --- | --- | --- | 100.0000 | A 15/10/2019 |
| 5,500,000 | 1,000.00 | 1.50 | Πργμ/Πργμ | 18/06/2030 | 10 | --- | 18/06 | 1.50 | 1 | ΟΕΔ-ΣΤΘ-180630-10X-1,500-1,000 | --- | --- | --- | --- | --- | --- | --- |
| 5,500,000 | 1,000.00 | 4.38 | Πργμ/Πργμ | 18/07/2038 | 15 | --- | 18/07 | 4.38 | 1 | ΟΕΔ-ΣΤΘ-180738-15X-4,375-1,000 | --- | --- | --- | --- | --- | --- | --- |
| 40,000 | 1,000.00 | 2.72 | FLR Πργμ/360 | 18/09/2026 | 1 | --- | 18/09 - 18/03 | --- | 1 | ΟΕΔ-ΚΥΜ-180926-01X-2,717-1,000 | --- | --- | --- | --- | --- | --- | --- |
| 4,300,000 | 1,000.00 | 3.38 | Πργμ/Πργμ | 16/06/2036 | 10 | --- | 16/06 | 3.38 | 1 | ΟΕΔ-ΣΤΘ-160636-10X-3,375-1000,00 | --- | --- | --- | --- | --- | --- | --- |
| 5,364,250 | 1,000.00 | 3.25 | Πργμ/Πργμ | 20/03/2050 | 30 | --- | 20/03 | 3.25 | 1 | ΟΕΔ-ΣΤΘ-200350-30X-3,250-1,000 | --- | --- | --- | --- | --- | --- | --- |
| 4,500,000 | 1,000.00 | 3.63 | Πργμ/Πργμ | 15/06/2035 | 10 | --- | 15/06 | 3.63 | 1 | ΟΕΔ-ΣΤΘ-150635-10X-3,625-1000,00 | --- | --- | --- | --- | --- | --- | --- |
| 3,924,361 | 1,000.00 | 2.00 | Πργμ/Πργμ | 22/04/2027 | 7 | --- | 22/04 | 2.00 | 1 | ΟΕΔ-ΣΤΘ-220427-07X-2,000-1,000 | --- | --- | --- | --- | --- | 99.9000 | A 22/04/2020 |
| 2,298,012 | 1,000.00 | 1.88 | Πργμ/Πργμ | 23/07/2026 | 7 | --- | 23/07 | 1.88 | 1 | ΟΕΔ-ΣΤΘ-230726-07X-1,875-1,000 | --- | --- | --- | --- | --- | --- | --- |
| 4,900,000 | 1,000.00 | 4.25 | Πργμ/Πργμ | 15/06/2033 | 10 | --- | 15/06 | 4.25 | 1 | ΟΕΔ-ΣΤΘ-150633-10X-4,250-1,000 | --- | --- | --- | --- | --- | --- | --- |

Σημειώσεις Ομολόγων Ελλ. Δημοσίου

Ο Όγκος Συναλλαγών υπολογίζεται ως (Τεμάχια) * (Ονομαστική Τιμή). Η Αξία Συναλλαγών υπολογίζεται ως (Τεμάχια) * (Ονομαστική Τιμή) * (Τιμή %) + (Δεδουλευμένοι Τόκοι)

Η Αξία του τρέχοντος τοκομεριδίου για τις εκδόσεις Ονομαστικής Αξίας 0,01 ευρώ, αναφέρεται σε Ονομαστική Αξία 100 ευρώ.

FLR (= Floating Interest Rate) Ομόλογο Μεταβλητού Επιτοκίου.

[1] - Η Ημερομηνία Λήξης της τοκοφόρου περιόδου και η Ημερομηνία Πληρωμής του τοκομεριδίου.

Ομόλογα Ελληνικού Δημοσίου

| Πλήθος Εισηγμ. Ομολογιών | Ονομ. αξία | Σημερινό επιτόκιο | Υπολογισμός Δεδουλευμένων | Ημερ/νία Λήξης [1] | Διάρκεια (έτη) | Σημείωση | Ημερομηνία Πληρ. | Αξία τρέχοντος | Μον. Διαπρ. | Ομόλογα Ελληνικού Δημοσίου | Κατωτ Τιμή | Ανωτ Τιμή | Τιμή κλεισ. | Προηγ. Κλείσιμο-ημ/νία | Όγκος | Αξία Συναλλαγών | Τελευταία εντολή Αγορ./ Πώλ. Ημερομηνία |
|--------------------------|------------|-------------------|---------------------------|--------------------|----------------|----------|-------------------|----------------|-------------|--------------------------------|------------|-----------|-------------|------------------------|-------|-----------------|---|
| 3,500,000 | 1,000.00 | 1.88 | Πργμ/Πργμ | 24/01/2052 | 30 | --- | 24/01 | 1.88 | 1 | ΟΕΔ-ΣΤΘ-240152-30Χ-1,875-1,000 | --- | --- | --- | --- | --- | --- | --- |
| 3,700,000 | 1,000.00 | 1.75 | Πργμ/Πργμ | 18/06/2032 | 10 | --- | 18/06 | 1.75 | 1 | ΟΕΔ-ΣΤΘ-180632-10Χ-1,750-1,000 | --- | --- | --- | --- | --- | --- | --- |
| 2,200,000 | 1,000.00 | 1.13 | FLR Πργμ/360 | 15/12/2027 | 5 | --- | - 15/03 - 15/09 - | --- | 1 | ΟΕΔ-ΚΥΜ-151227-05Χ-1,130-1,000 | --- | --- | --- | --- | --- | 102.1600 | A 30/12/2022 |

Σημειώσεις Ομολόγων Ελλ. Δημοσίου

Ο Όγκος Συναλλαγών υπολογίζεται ως (Τεμάχια) * (Ονομαστική Τιμή). Η Αξία Συναλλαγών υπολογίζεται ως (Τεμάχια) * (Ονομαστική Τιμή) * (Τιμή %) + (Δεδουλευμένοι Τόκοι)

Η Αξία του τρέχοντος τοκομεριδίου για τις εκδόσεις Ονομαστικής Αξίας 0,01 ευρώ, αναφέρεται σε Ονομαστική Αξία 100 ευρώ.

FLR (= Floating Interest Rate) Ομόλογο Μεταβλητού Επιτοκίου.

[1] - Η Ημερομηνία Λήξης της τοκοφόρου περιόδου και η Ημερομηνία Πληρωμής του τοκομεριδίου.

Ημερήσιο Δελτίο Τιμών

Έτος: 147 Αύξων Αριθμός Συνεδρίασης: 66

Ενότητα 5: Ομόλογα Ελληνικού Δημοσίου Διαπραγματεύσιμα με τη Μέθοδο Εκφώνησης - Αντιφώνησης

Τρίτη, 14 Απριλίου, 2026

| Ομόλογα σε Κυκλοφορία | Νόμισμα / Ελάχιστη διαπραγ. | Ημερομηνία Πληρ. | Αξία τρέχοντος τοκομεριδίου | Σημείωση | Τοκομερίδιο | Μονάδα διαπίσης | Ημερ/νία Έκδοσης | Διάρκεια (έτη) | Σημερινό επιτόκιο | Υ.Δ.Τ σε | Ομόλογα | Τελευταία τιμή προηγ. | Τελευτ. Τιμή | Εκφ. τοις μετρητοίς (€) Αγорг. / Πώλ Ημερομηνία | Συναλλαγές σε τμχ | Ελάχιστο ζωής | Μέγιστο ζωής | | |
|--|-----------------------------|------------------|-----------------------------|----------|-------------|-----------------|------------------|----------------|-------------------|----------|----------------|-----------------------|--------------|---|-------------------|---------------|--------------|------|------|
| Νομικών Προσώπων και Εταιρειών σε Συνάλλαγμα και Ευρο | | | | | | | | | | | | | | | | | | | |
| 0 | GBP / 10 | 01/12 | 0.25 | --- | 69 | 1 | 01/12/1928 | 100 | 2.5 | 360 | Ε.Κ.Τ.Ε. | --- | --- | --- | --- | --- | --- | | |
| 103,746 | GBP / 10 | 01/12 | 0.25 | --- | 67 | 1 | 01/12/1930 | 98 | 2.5 | 360 | Ε.Κ.Τ.Ε. σειρά | 2.27 | 05/02/1996 | 2.27 | Π | 05/02/1996 | --- | 2.27 | 2.27 |

Σημειώσεις Ομολόγων Ελλ. Δημοσίου

Υ.Δ.Τ: Υπολογισμός Δεδουλευμένων Τόκων.

FLR (= Floating Interest Rate) Ομόλογο Μεταβλητού Επιτοκίου.

Η ελάχιστη διαπραγματεύσιμη Ονομαστική Αξία για όλους τους Άυλους Τίτλους του Δημοσίου είναι τα 100 Ευρώ.

(μφρ-0)

Γνωστοποιήσεις Συναλλαγών - Κατάλογος Υπόχρεων Προσώπων

| Ημερομηνία Υποβολής [1] | Επωνυμία | Λόγος Υποβολής [2] | Υπόχρεος | Ιδιότητα Υποχρέου | Σχέση με τον Υπόχρεο | Ημερομηνία Συναλλαγής | Αγορά | Όγκος Συναλλαγών | Αξία Συναλλαγών | Φύση Συναλλαγής [3] | Είδος Χρηματικού μέσου | Παρατηρήσεις [4] |
|-------------------------|--|--------------------|-------------------------|-----------------------------|----------------------------|-----------------------|--------------|------------------|-----------------|---------------------|------------------------|------------------|
| 14/04/2026 | EUROXX ΧΡΗΜΑΤΙΣΤΗΡΙΑΚΗ Α.Ε.Π.Ε.Υ. | A | ΤΖΙΑΝΟ ΤΖΟΥΖΕΠΠΕ | Πρόεδρος ΔΣ | Ο ίδιος | 09/04/2026 | EN.A. Growth | 670 | 3,417.00 | A | Μετοχή | 14 |
| 14/04/2026 | TREK ΑΝΑΠΤΥΞΙΑΚΩΝ ΥΠΟΔΟΜΩΝ ΚΑΙ ΥΠΗΡΕΣΙΩΝ Α.Ε. | A | ΠΑΠΑΠΟΥΛΟΣ ΚΩΝΣΤΑΝΤΙΝΟΣ | Πρόεδρος κ Διευθ. Σύμβουλος | Ο ίδιος | 08/04/2026 | EN.A. Growth | 1,560 | 4,989.80 | A | Μετοχή | 14 |
| 14/04/2026 | ΦΟΥΝΤΛΙΝΚ ΑΝΩΝΥΜΗ ΕΜΠΟΡΙΚΗ ΚΑΙ ΒΙΟΜΗΧΑΝΙΚΗ ΕΤΑΙΡΙΑ | B | ΚΑΡΑΚΟΥΛΑΚΗΣ ΒΑΣΙΛΕΙΟΣ | Πρόεδρος ΔΣ | Συνδεδεμένο Νομικό Πρόσωπο | 09/04/2026 | EN.A. Growth | 5,000 | 5,650.25 | A | Μετοχή | 14 |

Σημειώσεις Γνωστοποιήσεων Συναλλαγών

Για περισσότερες πληροφορίες επί των γνωστοποιήσεων συναλλαγών επισκεφτείτε την ιστοσελίδα <http://athexgroup.gr/el/web/guest/companies-info-trade-notifications>

[1] - Η Ημερομηνία Υποβολής αφορά την Ημερομηνία που η Γνωστοποίηση παρελήφθη από το Χ.Α.

[2] - Λόγος Υποβολής: Α: Πρόσωπο που ασκεί Διευθυντικά καθήκοντα, Β: Πρόσωπο που έχει στενό δεσμό με πρόσωπο που ασκεί Διευθυντικά καθήκοντα.

[3] - Φύση Συναλλαγής: Α: Αγορά, Π: Πώληση.

[4] - Παρατηρήσεις: 1 - Λόγω Συμμετοχής σε ΑΜΚ, 2 - Λόγω Εξάσκησης Δικαιώματος Προαίρεσης αγοράς μετοχών που παρέχεται στο προσωπικό, 3 - Λόγω Δωρεάς, 4 - Λόγω Συγχώνευσης ή Διάσπασης κλπ, 5 - Λόγω Μετατροπής ή Ανταλλαγής Ομολογιών, 6 - Ανταλλαγή λόγω Προαιρετικής Δημόσιας Πρότασης.

| Υποκείμενη Αγορά | | | | Αγορά Παραγώγων | | | | | | | | | | | | | |
|----------------------------|------------|-------------|--------|---|----------|-----------|------------|----------|-------------|------------------|--------------------|------------------|------------|-------------|---------|-------|-----------------|
| Ανωτ Τιμή | Κατωτ Τιμή | Τιμή κλεισ. | Μεταβ. | Μήνας Παράδοσης | Άνοιγμα | Ανωτ Τιμή | Κατωτ Τιμή | Τελ Τιμή | Τιμή κλεισ. | Τελευταία ζήτηση | Τελευταία προσφορά | Τιμή Εκκαθάρισης | Υψηλό ζωής | Χαμηλό ζωής | Πράξεις | Όγκος | Ανοικτές θέσεις |
| FTSE/X.A. Large Cap | | | | (Μονάδα Διαπραγμάτευσης: 1 Μονάδα Δείκτη x 2€, Χρηματικός Διακανονισμός) | | | | | | | | | | | | | |
| 5,865.66 | 5,663.91 | 5,821.74 | 2.79% | Απρίλιος 2026 | 5,810.00 | 5,848.00 | 5,760.00 | 5,820.00 | 5,820.00 | --- | --- | --- | 5,883.25 | --- | 239 | 1,648 | 5,933 |
| | | | | Μάιος 2026 | 5,788.00 | 5,800.00 | 5,740.00 | 5,800.00 | 5,800.00 | --- | --- | --- | 5,800.00 | --- | 98 | 1,260 | 232 |
| | | | | Ιούνιος 2026 | 5,774.75 | 5,774.75 | 5,774.75 | 5,774.75 | 5,774.75 | --- | --- | --- | 5,774.75 | --- | 1 | 1 | --- |
| | | | | Σεπτέμβριος 2026 | --- | --- | --- | --- | 5,715.00 | --- | --- | --- | --- | --- | --- | --- | --- |
| | | | | Δεκέμβριος 2026 | --- | --- | --- | --- | 5,743.50 | --- | --- | --- | --- | --- | --- | --- | --- |
| | | | | Μάρτιος 2027 | --- | --- | --- | --- | 5,772.25 | --- | --- | --- | --- | --- | --- | --- | --- |
| FTSE/X.A. Τράπεζες | | | | (Μονάδα Διαπραγμάτευσης: 1 Μονάδα Δείκτη x 15€, Χρηματικός Διακανονισμός) | | | | | | | | | | | | | |
| 2,696.67 | 2,531.12 | 2,673.70 | 5.63% | Ιούνιος 2026 | 2,639.00 | 2,648.00 | 2,606.50 | 2,648.00 | 2,648.00 | --- | --- | --- | 2,648.00 | --- | 15 | 37 | 3,131 |
| | | | | Σεπτέμβριος 2026 | --- | --- | --- | --- | 2,554.00 | --- | --- | --- | --- | --- | --- | --- | --- |
| | | | | Δεκέμβριος 2026 | --- | --- | --- | --- | 2,566.75 | --- | --- | --- | --- | --- | --- | --- | --- |
| | | | | Μάρτιος 2027 | --- | --- | --- | --- | 2,579.50 | --- | --- | --- | --- | --- | --- | --- | --- |
| MSCI GREECE REBASED | | | | (Μονάδα Διαπραγμάτευσης: 1 Μονάδα Δείκτη x 2€, Χρηματικός Διακανονισμός) | | | | | | | | | | | | | |
| 9,558.16 | 9,036.37 | 9,415.98 | 4.20% | Απρίλιος 2026 | --- | --- | --- | --- | 8,954.50 | --- | --- | --- | 9,279.50 | --- | --- | --- | --- |
| | | | | Μάιος 2026 | 9,435.75 | 9,435.75 | 9,435.75 | 9,435.75 | 9,435.75 | --- | --- | --- | 9,435.75 | --- | 3 | 30 | --- |
| | | | | Ιούνιος 2026 | --- | --- | --- | --- | 9,072.00 | --- | --- | --- | --- | --- | --- | --- | --- |
| | | | | Ιούλιος 2026 | --- | --- | --- | --- | 9,086.00 | --- | --- | --- | --- | --- | --- | --- | --- |
| | | | | Αύγουστος 2026 | --- | --- | --- | --- | 9,103.75 | --- | --- | --- | --- | --- | --- | --- | --- |
| | | | | Σεπτέμβριος 2026 | --- | --- | --- | --- | 9,117.75 | --- | --- | --- | --- | --- | --- | --- | --- |
| | | | | Δεκέμβριος 2026 | --- | --- | --- | --- | 9,163.50 | --- | --- | --- | --- | --- | --- | --- | --- |
| | | | | Μάρτιος 2027 | --- | --- | --- | --- | 9,209.00 | --- | --- | --- | --- | --- | --- | --- | --- |

Σημειώσεις Παραγώγων - <https://www.athexgroup.gr/el/market-data/statistics/eod-closing-prices/>

Τις τιμές εκκαθάρισης και τις τελικές ανοικτές θέσεις μπορείτε να τις ανακτήσετε στο ακόλουθο path <http://www.athexgroup.gr/el/market-data/statistics/eod-closing-prices>

| Υποκείμενη Αγορά | | | | | Αγορά Παραγώγων | | | | | | | | | | | | | |
|--|------------|-------------|--------|------------------|-----------------|-----------|------------|----------|-------------|------------------|--------------------|-------------------|------------|-------------|---------|--------|-----------------|--|
| Ανωτ Τιμή | Κατωτ Τιμή | Τιμή κλεισ. | Μεταβ. | Μήνας Παράδοσης | Άνοιγμα | Ανωτ Τιμή | Κατωτ Τιμή | Τελ Τιμή | Τιμή κλεισ. | Τελευταία ζήτηση | Τελευταία προσφορά | Τιμή Εκκαθάρισης* | Υψηλό ζωής | Χαμηλό ζωής | Πράξεις | Όγκος | Ανοικτές θέσεις | |
| Allwyn AG (ΚΟ) | | | | | | | | | | | | | | | | | | |
| (Μέγεθος Συμβολαίου: 100 Χρεόγραφα, Φυσική Παράδοση) | | | | | | | | | | | | | | | | | | |
| 14.9 | 13.6 | 13.6 | -5.56% | Ιούνιος 2026 | 14.80 | 14.80 | 13.63 | 13.80 | 13.80 | --- | --- | --- | 15.54 | --- | 328 | 910 | 4,181 | |
| | | | | Σεπτέμβριος 2026 | --- | --- | --- | --- | 14.53 | --- | --- | --- | --- | --- | --- | --- | --- | |
| | | | | Δεκέμβριος 2026 | --- | --- | --- | --- | 14.60 | --- | --- | --- | --- | --- | --- | --- | --- | |
| | | | | Μάρτιος 2027 | --- | --- | --- | --- | 14.68 | --- | --- | --- | --- | --- | --- | --- | --- | |
| ALPHA ΤΡΑΠΕΖΑ (ΚΟ) | | | | | | | | | | | | | | | | | | |
| (Μέγεθος Συμβολαίου: 100 Χρεόγραφα, Φυσική Παράδοση) | | | | | | | | | | | | | | | | | | |
| 3.851 | 3.721 | 3.8 | 4.40% | Ιούνιος 2026 | 3.71 | 3.87 | 3.71 | 3.80 | 3.80 | --- | --- | --- | 4.50 | --- | 1,011 | 11,450 | 58,055 | |
| | | | | Σεπτέμβριος 2026 | --- | --- | --- | --- | 3.67 | --- | --- | --- | --- | --- | --- | --- | --- | |
| | | | | Δεκέμβριος 2026 | --- | --- | --- | --- | 3.69 | --- | --- | --- | --- | --- | --- | --- | --- | |
| | | | | Μάρτιος 2027 | --- | --- | --- | --- | 3.71 | --- | --- | --- | --- | --- | --- | --- | --- | |
| AUTOHELLAS (ΚΟ) | | | | | | | | | | | | | | | | | | |
| (Μέγεθος Συμβολαίου: 100 Χρεόγραφα, Φυσική Παράδοση) | | | | | | | | | | | | | | | | | | |
| 12.26 | 11.88 | 12.18 | 2.53% | Ιούνιος 2026 | --- | --- | --- | --- | 11.14 | --- | --- | --- | 11.16 | --- | --- | --- | 126 | |
| | | | | Σεπτέμβριος 2026 | --- | --- | --- | --- | 11.99 | --- | --- | --- | --- | --- | --- | --- | --- | |
| | | | | Δεκέμβριος 2026 | --- | --- | --- | --- | 12.05 | --- | --- | --- | --- | --- | --- | --- | --- | |
| | | | | Μάρτιος 2027 | --- | --- | --- | --- | 12.11 | --- | --- | --- | --- | --- | --- | --- | --- | |
| BALLY'S INTRALOT (ΚΟ) | | | | | | | | | | | | | | | | | | |
| (Μέγεθος Συμβολαίου: 100 Χρεόγραφα, Φυσική Παράδοση) | | | | | | | | | | | | | | | | | | |
| 0.99 | 0.9565 | 0.99 | 3.23% | Ιούνιος 2026 | 0.970 | 0.994 | 0.960 | 0.990 | 0.990 | --- | --- | --- | 1.10 | --- | 35 | 10,547 | 1,267,847 | |
| | | | | Σεπτέμβριος 2026 | --- | --- | --- | --- | 0.968 | --- | --- | --- | --- | --- | --- | --- | --- | |
| | | | | Δεκέμβριος 2026 | --- | --- | --- | --- | 0.972 | --- | --- | --- | --- | --- | --- | --- | --- | |
| | | | | Μάρτιος 2027 | --- | --- | --- | --- | 0.977 | --- | --- | --- | --- | --- | --- | --- | --- | |
| BANK OF CYPRUS (ΚΟ) | | | | | | | | | | | | | | | | | | |
| (Μέγεθος Συμβολαίου: 100 Χρεόγραφα, Φυσική Παράδοση) | | | | | | | | | | | | | | | | | | |
| 9.315 | 8.915 | 9.3 | 5.68% | Ιούνιος 2026 | 8.82 | 8.82 | 8.82 | 8.82 | 8.82 | --- | --- | --- | 9.07 | --- | 1 | 5 | 942 | |
| | | | | Σεπτέμβριος 2026 | --- | --- | --- | --- | 8.88 | --- | --- | --- | --- | --- | --- | --- | --- | |
| | | | | Δεκέμβριος 2026 | --- | --- | --- | --- | 8.92 | --- | --- | --- | --- | --- | --- | --- | --- | |
| | | | | Μάρτιος 2027 | --- | --- | --- | --- | 8.97 | --- | --- | --- | --- | --- | --- | --- | --- | |
| CENERGY HOLDINGS (ΚΑ) | | | | | | | | | | | | | | | | | | |
| (Μέγεθος Συμβολαίου: 100 Χρεόγραφα, Φυσική Παράδοση) | | | | | | | | | | | | | | | | | | |
| 20.4 | 19.82 | 20.22 | 2.80% | Ιούνιος 2026 | 20.18 | 20.38 | 19.85 | 19.96 | 19.96 | --- | --- | --- | 21.05 | --- | 67 | 383 | 3,517 | |
| | | | | Σεπτέμβριος 2026 | --- | --- | --- | --- | 19.85 | --- | --- | --- | --- | --- | --- | --- | --- | |
| | | | | Δεκέμβριος 2026 | --- | --- | --- | --- | 19.95 | --- | --- | --- | --- | --- | --- | --- | --- | |
| | | | | Μάρτιος 2027 | --- | --- | --- | --- | 20.05 | --- | --- | --- | --- | --- | --- | --- | --- | |
| COCA-COLA HBC AG (ΚΟ) | | | | | | | | | | | | | | | | | | |
| (Μέγεθος Συμβολαίου: 100 Χρεόγραφα, Φυσική Παράδοση) | | | | | | | | | | | | | | | | | | |
| 51 | 50.3 | 50.7 | 1.40% | Ιούνιος 2026 | --- | --- | --- | --- | 49.18 | --- | --- | --- | 52.01 | --- | --- | --- | 113 | |
| | | | | Σεπτέμβριος 2026 | --- | --- | --- | --- | 50.45 | --- | --- | --- | --- | --- | --- | --- | --- | |
| | | | | Δεκέμβριος 2026 | --- | --- | --- | --- | 50.70 | --- | --- | --- | --- | --- | --- | --- | --- | |
| | | | | Μάρτιος 2027 | --- | --- | --- | --- | 50.96 | --- | --- | --- | --- | --- | --- | --- | --- | |

Σημειώσεις Παραγώγων - <https://www.athexgroup.gr/el/market-data/statistics/eod-closing-prices/>

Τις τιμές εκκαθάρισης και τις τελικές ανοικτές θέσεις μπορείτε να τις ανακτήσετε στο ακόλουθο path <http://www.athexgroup.gr/el/market-data/statistics/eod-closing-prices>

| Υποκείμενη Αγορά | | | | Αγορά Παραγώγων | | | | | | | | | | | | | |
|--|------------|-------------|--------|------------------|---------|-----------|------------|----------|-------------|------------------|--------------------|-------------------|------------|-------------|---------|-------|-----------------|
| Ανωτ Τιμή | Κατωτ Τιμή | Τιμή κλεισ. | Μεταβ. | Μήνας Παράδοσης | Άνοιγμα | Ανωτ Τιμή | Κατωτ Τιμή | Τελ Τιμή | Τιμή κλεισ. | Τελευταία ζήτηση | Τελευταία προσφορά | Τιμή Εκκαθάρισης* | Υψηλό ζωής | Χαμηλό ζωής | Πράξεις | Όγκος | Ανοικτές θέσεις |
| CrediaBank (ΚΟ) | | | | | | | | | | | | | | | | | |
| (Μέγεθος Συμβολαίου: 100 Χρεόγραφα, Φυσική Παράδοση) | | | | | | | | | | | | | | | | | |
| 1.156 | 1.11 | 1.156 | 6.06% | Ιούνιος 2026 | 1.12 | 1.17 | 1.12 | 1.17 | 1.17 | --- | --- | | 1.38 | --- | 632 | 4,148 | 65,632 |
| | | | | Σεπτέμβριος 2026 | --- | --- | --- | --- | 1.10 | --- | --- | | --- | --- | --- | --- | --- |
| | | | | Δεκέμβριος 2026 | --- | --- | --- | --- | 1.11 | --- | --- | | --- | --- | --- | --- | --- |
| | | | | Μάρτιος 2027 | --- | --- | --- | --- | 1.11 | --- | --- | | --- | --- | --- | --- | --- |
| EUROBANK (ΚΟ) | | | | | | | | | | | | | | | | | |
| (Μέγεθος Συμβολαίου: 100 Χρεόγραφα, Φυσική Παράδοση) | | | | | | | | | | | | | | | | | |
| 4.07 | 3.909 | 4.014 | 7.56% | Ιούνιος 2026 | 3.77 | 3.99 | 3.77 | 3.95 | 3.95 | --- | --- | | 3.99 | --- | 201 | 2,324 | 25,441 |
| | | | | Σεπτέμβριος 2026 | --- | --- | --- | --- | 3.77 | --- | --- | | --- | --- | --- | --- | --- |
| | | | | Δεκέμβριος 2026 | --- | --- | --- | --- | 3.78 | --- | --- | | --- | --- | --- | --- | --- |
| | | | | Μάρτιος 2027 | --- | --- | --- | --- | 3.80 | --- | --- | | --- | --- | --- | --- | --- |
| FOURLIS ΣΥΜΜΕΤΟΧΩΝ (ΚΟ) | | | | | | | | | | | | | | | | | |
| (Μέγεθος Συμβολαίου: 100 Χρεόγραφα, Φυσική Παράδοση) | | | | | | | | | | | | | | | | | |
| 4.655 | 4.44 | 4.61 | 3.83% | Ιούνιος 2026 | 4.50 | 4.62 | 4.43 | 4.60 | 4.60 | --- | --- | | 4.64 | --- | 18 | 72 | 2,868 |
| | | | | Σεπτέμβριος 2026 | --- | --- | --- | --- | 4.48 | --- | --- | | --- | --- | --- | --- | --- |
| | | | | Δεκέμβριος 2026 | --- | --- | --- | --- | 4.50 | --- | --- | | --- | --- | --- | --- | --- |
| | | | | Μάρτιος 2027 | --- | --- | --- | --- | 4.52 | --- | --- | | --- | --- | --- | --- | --- |
| HELLENIO ENERGY (ΚΟ) | | | | | | | | | | | | | | | | | |
| (Μέγεθος Συμβολαίου: 100 Χρεόγραφα, Φυσική Παράδοση) | | | | | | | | | | | | | | | | | |
| 9.98 | 9.66 | 9.85 | -0.20% | Ιούνιος 2026 | 9.90 | 9.90 | 9.72 | 9.74 | 9.74 | --- | --- | | 10.55 | --- | 7 | 16 | 4,201 |
| | | | | Σεπτέμβριος 2026 | --- | --- | --- | --- | 9.96 | --- | --- | | --- | --- | --- | --- | --- |
| | | | | Δεκέμβριος 2026 | --- | --- | --- | --- | 10.01 | --- | --- | | --- | --- | --- | --- | --- |
| | | | | Μάρτιος 2027 | --- | --- | --- | --- | 10.06 | --- | --- | | --- | --- | --- | --- | --- |
| INTRACOM HOLDINGS (ΚΟ) | | | | | | | | | | | | | | | | | |
| (Μέγεθος Συμβολαίου: 100 Χρεόγραφα, Φυσική Παράδοση) | | | | | | | | | | | | | | | | | |
| 3.025 | 2.935 | 2.97 | 0.68% | Ιούνιος 2026 | 3.00 | 3.01 | 2.94 | 3.01 | 3.01 | --- | --- | | 3.19 | --- | 58 | 299 | 12,011 |
| | | | | Σεπτέμβριος 2026 | --- | --- | --- | --- | 2.98 | --- | --- | | --- | --- | --- | --- | --- |
| | | | | Δεκέμβριος 2026 | --- | --- | --- | --- | 2.99 | --- | --- | | --- | --- | --- | --- | --- |
| | | | | Μάρτιος 2027 | --- | --- | --- | --- | 3.01 | --- | --- | | --- | --- | --- | --- | --- |
| JUMBO (ΚΟ) | | | | | | | | | | | | | | | | | |
| (Μέγεθος Συμβολαίου: 100 Χρεόγραφα, Φυσική Παράδοση) | | | | | | | | | | | | | | | | | |
| 23.86 | 23.3 | 23.32 | -0.51% | Ιούνιος 2026 | 23.74 | 23.74 | 23.49 | 23.51 | 23.51 | --- | --- | | 25.68 | --- | 38 | 192 | 3,869 |
| | | | | Σεπτέμβριος 2026 | --- | --- | --- | --- | 23.65 | --- | --- | | --- | --- | --- | --- | --- |
| | | | | Δεκέμβριος 2026 | --- | --- | --- | --- | 23.77 | --- | --- | | --- | --- | --- | --- | --- |
| | | | | Μάρτιος 2027 | --- | --- | --- | --- | 23.89 | --- | --- | | --- | --- | --- | --- | --- |
| LAMDA DEVELOPMENT (ΚΟ) | | | | | | | | | | | | | | | | | |
| (Μέγεθος Συμβολαίου: 100 Χρεόγραφα, Φυσική Παράδοση) | | | | | | | | | | | | | | | | | |
| 6.16 | 6.065 | 6.12 | 1.41% | Ιούνιος 2026 | 6.26 | 6.26 | 6.10 | 6.14 | 6.14 | --- | --- | | 7.09 | --- | 33 | 103 | 19,028 |
| | | | | Σεπτέμβριος 2026 | --- | --- | --- | --- | 6.09 | --- | --- | | --- | --- | --- | --- | --- |
| | | | | Δεκέμβριος 2026 | --- | --- | --- | --- | 6.12 | --- | --- | | --- | --- | --- | --- | --- |
| | | | | Μάρτιος 2027 | --- | --- | --- | --- | 6.15 | --- | --- | | --- | --- | --- | --- | --- |

Σημειώσεις Παραγώγων - <https://www.athexgroup.gr/el/market-data/statistics/eod-closing-prices/>

Τις τιμές εκκαθάρισης και τις τελικές ανοικτές θέσεις μπορείτε να τις ανακτήσετε στο ακόλουθο path <http://www.athexgroup.gr/el/market-data/statistics/eod-closing-prices>

| Υποκείμενη Αγορά | | | | Αγορά Παραγώγων | | | | | | | | | | Ανοικτές θέσεις | | | |
|-----------------------------------|------------|-------------|--------|--|---------|-----------|------------|----------|-------------|------------------|--------------------|-------------------|------------|-----------------|---------|-------|-----------------|
| Ανωτ Τιμή | Κατωτ Τιμή | Τιμή κλεισ. | Μεταβ. | Μήνας Παράδοσης | Άνοιγμα | Ανωτ Τιμή | Κατωτ Τιμή | Τελ Τιμή | Τιμή κλεισ. | Τελευταία ζήτηση | Τελευταία προσφορά | Τιμή Εκκαθάρισης* | Υψηλό ζωής | Χαμηλό ζωής | Πράξεις | Όγκος | Ανοικτές θέσεις |
| METLEN PLC (ΚΟ) | | | | (Μέγεθος Συμβολαίου: 100 Χρεόγραφα, Φυσική Παράδοση) | | | | | | | | | | | | | |
| 35.46 | 34.5 | 35.2 | -2.49% | Ιούνιος 2026 | 34.80 | 35.77 | 34.71 | 35.77 | 35.77 | --- | --- | | 47.90 | --- | 222 | 836 | 13,372 |
| | | | | Σεπτέμβριος 2026 | --- | --- | --- | --- | 36.42 | --- | --- | | --- | --- | --- | --- | --- |
| | | | | Δεκέμβριος 2026 | --- | --- | --- | --- | 36.61 | --- | --- | | --- | --- | --- | --- | --- |
| | | | | Μάρτιος 2027 | --- | --- | --- | --- | 36.79 | --- | --- | | --- | --- | --- | --- | --- |
| MIG (ΚΟ) | | | | (Μέγεθος Συμβολαίου: 100 Χρεόγραφα, Φυσική Παράδοση) | | | | | | | | | | | | | |
| 3.23 | 3.14 | 3.19 | 2.24% | Ιούνιος 2026 | --- | --- | --- | --- | 3.19 | --- | --- | | 3.43 | --- | --- | --- | 143 |
| | | | | Σεπτέμβριος 2026 | --- | --- | --- | --- | 3.15 | --- | --- | | --- | --- | --- | --- | --- |
| | | | | Δεκέμβριος 2026 | --- | --- | --- | --- | 3.16 | --- | --- | | --- | --- | --- | --- | --- |
| | | | | Μάρτιος 2027 | --- | --- | --- | --- | 3.18 | --- | --- | | --- | --- | --- | --- | --- |
| QUEST ΣΥΜΜΕΤΟΧΩΝ (ΚΟ) | | | | (Μέγεθος Συμβολαίου: 100 Χρεόγραφα, Φυσική Παράδοση) | | | | | | | | | | | | | |
| 6.8 | 6.65 | 6.8 | 2.26% | Ιούνιος 2026 | 6.68 | 6.68 | 6.68 | 6.68 | 6.68 | --- | --- | | 6.76 | --- | 3 | 4 | 211 |
| | | | | Σεπτέμβριος 2026 | --- | --- | --- | --- | 6.71 | --- | --- | | --- | --- | --- | --- | --- |
| | | | | Δεκέμβριος 2026 | --- | --- | --- | --- | 6.74 | --- | --- | | --- | --- | --- | --- | --- |
| | | | | Μάρτιος 2027 | --- | --- | --- | --- | 6.78 | --- | --- | | --- | --- | --- | --- | --- |
| TITAN (ΚΑ) | | | | (Μέγεθος Συμβολαίου: 100 Χρεόγραφα, Φυσική Παράδοση) | | | | | | | | | | | | | |
| 50.3 | 48.16 | 48.9 | 0.58% | Ιούνιος 2026 | 49.80 | 49.82 | 48.49 | 48.49 | 48.49 | --- | --- | | 49.82 | --- | 10 | 26 | 327 |
| | | | | Σεπτέμβριος 2026 | --- | --- | --- | --- | 49.06 | --- | --- | | --- | --- | --- | --- | --- |
| | | | | Δεκέμβριος 2026 | --- | --- | --- | --- | 49.30 | --- | --- | | --- | --- | --- | --- | --- |
| | | | | Μάρτιος 2027 | --- | --- | --- | --- | 49.55 | --- | --- | | --- | --- | --- | --- | --- |
| VOIHALCO SA/NV (ΚΑ) | | | | (Μέγεθος Συμβολαίου: 100 Χρεόγραφα, Φυσική Παράδοση) | | | | | | | | | | | | | |
| 14.26 | 13.6 | 14.2 | 5.18% | Ιούνιος 2026 | 13.85 | 14.25 | 13.66 | 14.20 | 14.20 | --- | --- | | 14.85 | --- | 70 | 237 | 2,034 |
| | | | | Σεπτέμβριος 2026 | --- | --- | --- | --- | 13.62 | --- | --- | | --- | --- | --- | --- | --- |
| | | | | Δεκέμβριος 2026 | --- | --- | --- | --- | 13.69 | --- | --- | | --- | --- | --- | --- | --- |
| | | | | Μάρτιος 2027 | --- | --- | --- | --- | 13.76 | --- | --- | | --- | --- | --- | --- | --- |
| ΑΒΑΞ Α.Ε. (ΚΟ) | | | | (Μέγεθος Συμβολαίου: 100 Χρεόγραφα, Φυσική Παράδοση) | | | | | | | | | | | | | |
| 3.21 | 3.075 | 3.195 | 4.93% | Ιούνιος 2026 | 3.10 | 3.21 | 3.10 | 3.20 | 3.20 | --- | --- | | 3.24 | --- | 26 | 219 | 2,225 |
| | | | | Σεπτέμβριος 2026 | --- | --- | --- | --- | 3.07 | --- | --- | | --- | --- | --- | --- | --- |
| | | | | Δεκέμβριος 2026 | --- | --- | --- | --- | 3.09 | --- | --- | | --- | --- | --- | --- | --- |
| | | | | Μάρτιος 2027 | --- | --- | --- | --- | 3.10 | --- | --- | | --- | --- | --- | --- | --- |
| ΑΔΜΗΕ ΣΥΜΜΕΤΟΧΩΝ Α.Ε. (ΚΟ) | | | | (Μέγεθος Συμβολαίου: 100 Χρεόγραφα, Φυσική Παράδοση) | | | | | | | | | | | | | |
| 3.095 | 3 | 3.06 | 1.32% | Ιούνιος 2026 | 3.04 | 3.07 | 3.04 | 3.07 | 3.07 | --- | --- | | 3.07 | --- | 4 | 21 | 8,104 |
| | | | | Σεπτέμβριος 2026 | --- | --- | --- | --- | 3.05 | --- | --- | | --- | --- | --- | --- | --- |
| | | | | Δεκέμβριος 2026 | --- | --- | --- | --- | 3.06 | --- | --- | | --- | --- | --- | --- | --- |
| | | | | Μάρτιος 2027 | --- | --- | --- | --- | 3.08 | --- | --- | | --- | --- | --- | --- | --- |

Σημειώσεις Παραγώγων - <https://www.athexgroup.gr/el/market-data/statistics/eod-closing-prices/>

Τις τιμές εκκαθάρισης και τις τελικές ανοικτές θέσεις μπορείτε να τις ανακτήσετε στο ακόλουθο path <http://www.athexgroup.gr/el/market-data/statistics/eod-closing-prices>

| Υποκείμενη Αγορά | | | | Αγορά Παραγώγων | | | | | | | | | | Άνοικτες θέσεις | | | |
|--|------------|-------------|--------|------------------|---------|-----------|------------|----------|-------------|------------------|--------------------|-------------------|------------|-----------------|---------|-------|-----------------|
| Ανωτ Τιμή | Κατωτ Τιμή | Τιμή κλεισ. | Μεταβ. | Μήνας Παράδοσης | Άνοιγμα | Ανωτ Τιμή | Κατωτ Τιμή | Τελ Τιμή | Τιμή κλεισ. | Τελευταία ζήτηση | Τελευταία προσφορά | Τιμή Εκκαθάρισης* | Υψηλό ζωής | Χαμηλό ζωής | Πράξεις | Όγκος | Άνοικτες θέσεις |
| ΑΕΡΟΠΟΡΙΑ ΑΙΓΑΙΟΥ (ΚΟ) | | | | | | | | | | | | | | | | | |
| (Μέγεθος Συμβολαίου: 100 Χρεόγραφα, Φυσική Παράδοση) | | | | | | | | | | | | | | | | | |
| 12.9 | 12.52 | 12.9 | 3.03% | Ιούνιος 2026 | 11.91 | 12.00 | 11.91 | 12.00 | 12.00 | --- | --- | --- | 15.15 | --- | 6 | 35 | 2,536 |
| | | | | Σεπτέμβριος 2026 | --- | --- | --- | --- | 12.63 | --- | --- | --- | --- | --- | --- | --- | --- |
| | | | | Δεκέμβριος 2026 | --- | --- | --- | --- | 12.70 | --- | --- | --- | --- | --- | --- | --- | --- |
| | | | | Μάρτιος 2027 | --- | --- | --- | --- | 12.76 | --- | --- | --- | --- | --- | --- | --- | --- |
| ΑΚΤΟΡ Α.Ε. ΣΥΜ/ΧΩΝ (ΚΟ) | | | | | | | | | | | | | | | | | |
| (Μέγεθος Συμβολαίου: 100 Χρεόγραφα, Φυσική Παράδοση) | | | | | | | | | | | | | | | | | |
| 10.96 | 9.94 | 10.96 | 9.16% | Ιούνιος 2026 | 10.20 | 11.00 | 10.05 | 11.00 | 11.00 | --- | --- | --- | 11.00 | --- | 48 | 828 | 96,491 |
| | | | | Σεπτέμβριος 2026 | --- | --- | --- | --- | 10.13 | --- | --- | --- | --- | --- | --- | --- | --- |
| | | | | Δεκέμβριος 2026 | --- | --- | --- | --- | 10.18 | --- | --- | --- | --- | --- | --- | --- | --- |
| | | | | Μάρτιος 2027 | --- | --- | --- | --- | 10.23 | --- | --- | --- | --- | --- | --- | --- | --- |
| ΓΕΚ ΤΕΡΝΑ (ΚΟ) | | | | | | | | | | | | | | | | | |
| (Μέγεθος Συμβολαίου: 100 Χρεόγραφα, Φυσική Παράδοση) | | | | | | | | | | | | | | | | | |
| 40.06 | 39.02 | 40.04 | 3.20% | Ιούνιος 2026 | 39.30 | 40.10 | 39.30 | 40.00 | 40.00 | --- | --- | --- | 40.10 | --- | 42 | 168 | 5,279 |
| | | | | Σεπτέμβριος 2026 | --- | --- | --- | --- | 39.15 | --- | --- | --- | --- | --- | --- | --- | --- |
| | | | | Δεκέμβριος 2026 | --- | --- | --- | --- | 39.35 | --- | --- | --- | --- | --- | --- | --- | --- |
| | | | | Μάρτιος 2027 | --- | --- | --- | --- | 39.54 | --- | --- | --- | --- | --- | --- | --- | --- |
| ΔΕΗ (ΚΟ) | | | | | | | | | | | | | | | | | |
| (Μέγεθος Συμβολαίου: 100 Χρεόγραφα, Φυσική Παράδοση) | | | | | | | | | | | | | | | | | |
| 19.79 | 19.38 | 19.58 | 1.50% | Ιούνιος 2026 | 19.63 | 19.83 | 19.55 | 19.79 | 19.79 | --- | --- | --- | 19.94 | --- | 30 | 169 | 17,584 |
| | | | | Σεπτέμβριος 2026 | --- | --- | --- | --- | 19.46 | --- | --- | --- | --- | --- | --- | --- | --- |
| | | | | Δεκέμβριος 2026 | --- | --- | --- | --- | 19.56 | --- | --- | --- | --- | --- | --- | --- | --- |
| | | | | Μάρτιος 2027 | --- | --- | --- | --- | 19.66 | --- | --- | --- | --- | --- | --- | --- | --- |
| ΔΙΕΘΝΗΣ ΑΕΡΟΛΙΜΕΝΑΣ ΑΘΗΝΩΝ(ΚΟ) | | | | | | | | | | | | | | | | | |
| (Μέγεθος Συμβολαίου: 100 Χρεόγραφα, Φυσική Παράδοση) | | | | | | | | | | | | | | | | | |
| 10.99 | 10.67 | 10.82 | 1.41% | Ιούνιος 2026 | 10.21 | 10.25 | 10.21 | 10.22 | 10.22 | --- | --- | --- | 11.47 | --- | 6 | 32 | 240 |
| | | | | Σεπτέμβριος 2026 | --- | --- | --- | --- | 10.77 | --- | --- | --- | --- | --- | --- | --- | --- |
| | | | | Δεκέμβριος 2026 | --- | --- | --- | --- | 10.82 | --- | --- | --- | --- | --- | --- | --- | --- |
| | | | | Μάρτιος 2027 | --- | --- | --- | --- | 10.87 | --- | --- | --- | --- | --- | --- | --- | --- |
| ΕΘΝΙΚΗ ΤΡΑΠΕΖΑ (ΚΟ) | | | | | | | | | | | | | | | | | |
| (Μέγεθος Συμβολαίου: 100 Χρεόγραφα, Φυσική Παράδοση) | | | | | | | | | | | | | | | | | |
| 15.2 | 14.825 | 15.13 | 5.95% | Ιούνιος 2026 | 14.65 | 15.00 | 14.64 | 15.00 | 15.00 | --- | --- | --- | 15.76 | --- | 153 | 995 | 11,344 |
| | | | | Σεπτέμβριος 2026 | --- | --- | --- | --- | 14.41 | --- | --- | --- | --- | --- | --- | --- | --- |
| | | | | Δεκέμβριος 2026 | --- | --- | --- | --- | 14.48 | --- | --- | --- | --- | --- | --- | --- | --- |
| | | | | Μάρτιος 2027 | --- | --- | --- | --- | 14.55 | --- | --- | --- | --- | --- | --- | --- | --- |
| ΕΒΑΛΧΑΛΚΟΡ (ΚΟ) | | | | | | | | | | | | | | | | | |
| (Μέγεθος Συμβολαίου: 100 Χρεόγραφα, Φυσική Παράδοση) | | | | | | | | | | | | | | | | | |
| 4.15 | 3.965 | 4.085 | 3.03% | Ιούνιος 2026 | 4.00 | 4.13 | 4.00 | 4.10 | 4.10 | --- | --- | --- | 4.13 | --- | 50 | 216 | 2,561 |
| | | | | Σεπτέμβριος 2026 | --- | --- | --- | --- | 4.00 | --- | --- | --- | --- | --- | --- | --- | --- |
| | | | | Δεκέμβριος 2026 | --- | --- | --- | --- | 4.02 | --- | --- | --- | --- | --- | --- | --- | --- |
| | | | | Μάρτιος 2027 | --- | --- | --- | --- | 4.04 | --- | --- | --- | --- | --- | --- | --- | --- |

Σημειώσεις Παραγώγων - <https://www.athexgroup.gr/el/market-data/statistics/eod-closing-prices/>

Τις τιμές εκκαθάρισης και τις τελικές ανοικτές θέσεις μπορείτε να τις ανακτήσετε στο ακόλουθο path <http://www.athexgroup.gr/el/market-data/statistics/eod-closing-prices>

| Υποκείμενη Αγορά | | | | Αγορά Παραγώγων | | | | | | | | | | | | | |
|---------------------------------------|------------|-------------|--------|--|---------|-----------|------------|----------|-------------|------------------|--------------------|-------------------|------------|-------------|---------|-------|-----------------|
| Ανωτ Τιμή | Κατωτ Τιμή | Τιμή κλεισ. | Μεταβ. | Μήνας Παράδοσης | Άνοιγμα | Ανωτ Τιμή | Κατωτ Τιμή | Τελ Τιμή | Τιμή κλεισ. | Τελευταία ζήτηση | Τελευταία προσφορά | Τιμή Εκκαθάρισης* | Υψηλό ζωής | Χαμηλό ζωής | Πράξεις | Όγκος | Ανοικτές θέσεις |
| ΕΛΛΑΚΤΩΡ (ΚΟ) | | | | (Μέγεθος Συμβολαίου: 100 Χρεόγραφα, Φυσική Παράδοση) | | | | | | | | | | | | | |
| 1.306 | 1.274 | 1.298 | 1.88% | Ιούνιος 2026 | 1.28 | 1.28 | 1.28 | 1.28 | 1.28 | --- | --- | | 1.34 | --- | 1 | 4 | 1,582 |
| | | | | Σεπτέμβριος 2026 | --- | --- | --- | --- | 1.29 | --- | --- | | --- | --- | --- | --- | --- |
| | | | | Δεκέμβριος 2026 | --- | --- | --- | --- | 1.29 | --- | --- | | --- | --- | --- | --- | --- |
| | | | | Μάρτιος 2027 | --- | --- | --- | --- | 1.30 | --- | --- | | --- | --- | --- | --- | --- |
| ΕΛΛΗΝ. ΧΡΗΜΑΤΙΣΤΗΡΙΑ-Χ.Α. (ΚΟ) | | | | (Μέγεθος Συμβολαίου: 100 Χρεόγραφα, Φυσική Παράδοση) | | | | | | | | | | | | | |
| 7.12 | 6.98 | 7 | 0.00% | Ιούνιος 2026 | --- | --- | --- | --- | 6.93 | --- | --- | | 7.14 | --- | --- | --- | 326 |
| | | | | Σεπτέμβριος 2026 | --- | --- | --- | --- | 7.06 | --- | --- | | --- | --- | --- | --- | --- |
| | | | | Δεκέμβριος 2026 | --- | --- | --- | --- | 7.10 | --- | --- | | --- | --- | --- | --- | --- |
| | | | | Μάρτιος 2027 | --- | --- | --- | --- | 7.13 | --- | --- | | --- | --- | --- | --- | --- |
| ΕΥΔΑΠ (ΚΟ) | | | | (Μέγεθος Συμβολαίου: 100 Χρεόγραφα, Φυσική Παράδοση) | | | | | | | | | | | | | |
| 9.28 | 8.94 | 9.13 | -0.76% | Ιούνιος 2026 | 9.26 | 9.26 | 9.04 | 9.24 | 9.24 | --- | --- | | 9.55 | --- | 16 | 57 | 12,784 |
| | | | | Σεπτέμβριος 2026 | --- | --- | --- | --- | 9.28 | --- | --- | | --- | --- | --- | --- | --- |
| | | | | Δεκέμβριος 2026 | --- | --- | --- | --- | 9.33 | --- | --- | | --- | --- | --- | --- | --- |
| | | | | Μάρτιος 2027 | --- | --- | --- | --- | 9.38 | --- | --- | | --- | --- | --- | --- | --- |
| ΜΟΤΟΡ ΟΪΛ (ΚΟ) | | | | (Μέγεθος Συμβολαίου: 100 Χρεόγραφα, Φυσική Παράδοση) | | | | | | | | | | | | | |
| 39.5 | 36.94 | 38 | -1.20% | Ιούνιος 2026 | 38.32 | 38.32 | 37.20 | 37.56 | 37.56 | --- | --- | | 39.97 | --- | 17 | 47 | 259 |
| | | | | Σεπτέμβριος 2026 | --- | --- | --- | --- | 38.81 | --- | --- | | --- | --- | --- | --- | --- |
| | | | | Δεκέμβριος 2026 | --- | --- | --- | --- | 39.00 | --- | --- | | --- | --- | --- | --- | --- |
| | | | | Μάρτιος 2027 | --- | --- | --- | --- | 39.20 | --- | --- | | --- | --- | --- | --- | --- |
| ΟΛΠ (ΚΟ) | | | | (Μέγεθος Συμβολαίου: 100 Χρεόγραφα, Φυσική Παράδοση) | | | | | | | | | | | | | |
| 38.95 | 37.9 | 38.95 | 2.36% | Ιούνιος 2026 | --- | --- | --- | --- | 39.46 | --- | --- | | 38.56 | --- | --- | --- | 40 |
| | | | | Σεπτέμβριος 2026 | --- | --- | --- | --- | 38.39 | --- | --- | | --- | --- | --- | --- | --- |
| | | | | Δεκέμβριος 2026 | --- | --- | --- | --- | 38.58 | --- | --- | | --- | --- | --- | --- | --- |
| | | | | Μάρτιος 2027 | --- | --- | --- | --- | 38.78 | --- | --- | | --- | --- | --- | --- | --- |
| ΟΤΕ (ΚΟ) | | | | (Μέγεθος Συμβολαίου: 100 Χρεόγραφα, Φυσική Παράδοση) | | | | | | | | | | | | | |
| 18.19 | 17.87 | 18.1 | 1.12% | Ιούνιος 2026 | 18.02 | 18.02 | 18.02 | 18.02 | 18.02 | --- | --- | | 18.02 | --- | 1 | 1 | 877 |
| | | | | Σεπτέμβριος 2026 | --- | --- | --- | --- | 18.06 | --- | --- | | --- | --- | --- | --- | --- |
| | | | | Δεκέμβριος 2026 | --- | --- | --- | --- | 18.15 | --- | --- | | --- | --- | --- | --- | --- |
| | | | | Μάρτιος 2027 | --- | --- | --- | --- | 18.24 | --- | --- | | --- | --- | --- | --- | --- |
| ΤΡΑΠΕΖΑ ΟΡΤΙΜΑ BANK (ΚΟ) | | | | (Μέγεθος Συμβολαίου: 100 Χρεόγραφα, Φυσική Παράδοση) | | | | | | | | | | | | | |
| 9.34 | 8.87 | 9.185 | 3.20% | Ιούνιος 2026 | 8.93 | 8.93 | 8.93 | 8.93 | 8.93 | --- | --- | | 9.40 | --- | 1 | 5 | 485 |
| | | | | Σεπτέμβριος 2026 | --- | --- | --- | --- | 8.98 | --- | --- | | --- | --- | --- | --- | --- |
| | | | | Δεκέμβριος 2026 | --- | --- | --- | --- | 9.03 | --- | --- | | --- | --- | --- | --- | --- |
| | | | | Μάρτιος 2027 | --- | --- | --- | --- | 9.07 | --- | --- | | --- | --- | --- | --- | --- |

Σημειώσεις Παραγώγων - <https://www.athexgroup.gr/el/market-data/statistics/eod-closing-prices/>

Τις τιμές εκκαθάρισης και τις τελικές ανοικτές θέσεις μπορείτε να τις ανακτήσετε στο ακόλουθο path <http://www.athexgroup.gr/el/market-data/statistics/eod-closing-prices>

| Υποκείμενη Αγορά | | | | Αγορά Παραγώγων | | | | | | | | | | Ανοικτές θέσεις | | | |
|------------------------------|------------|-------------|--------|------------------|---------|-----------|------------|----------|-------------|------------------|--------------------|-------------------|------------|-----------------|---------|-------|-----------------|
| Ανωτ Τιμή | Κατωτ Τιμή | Τιμή κλεισ. | Μεταβ. | Μήνας Παράδοσης | Άνοιγμα | Ανωτ Τιμή | Κατωτ Τιμή | Τελ Τιμή | Τιμή κλεισ. | Τελευταία ζήτηση | Τελευταία προσφορά | Τιμή Εκκαθάρισης* | Υψηλό ζωής | Χαμηλό ζωής | Πράξεις | Όγκος | Ανοικτές θέσεις |
| ΤΡΑΠΕΖΑ ΠΕΙΡΑΙΩΣ (ΚΟ) | | | | | | | | | | | | | | | | | |
| 8.704 | 8.3 | 8.46 | 4.47% | Ιούνιος 2026 | 8.28 | 8.69 | 8.28 | 8.48 | 8.48 | --- | --- | --- | 8.90 | --- | 360 | 3,584 | 45,374 |
| | | | | Σεπτέμβριος 2026 | --- | --- | --- | --- | 8.17 | --- | --- | --- | --- | --- | --- | --- | --- |
| | | | | Δεκέμβριος 2026 | --- | --- | --- | --- | 8.21 | --- | --- | --- | --- | --- | --- | --- | --- |
| | | | | Μάρτιος 2027 | --- | --- | --- | --- | 8.25 | --- | --- | --- | --- | --- | --- | --- | --- |

(Μέγεθος Συμβολαίου: 100 Χρεόγραφα, Φυσική Παράδοση)

Σημειώσεις Παραγώγων - <https://www.athexgroup.gr/el/market-data/statistics/eod-closing-prices/>

Τις τιμές εκκαθάρισης και τις τελικές ανοικτές θέσεις μπορείτε να τις ανακτήσετε στο ακόλουθο path <http://www.athexgroup.gr/el/market-data/statistics/eod-closing-prices>

FTSE/X.A. Large Cap

(Μονάδα Διαπραγμάτευσης: 1 Μονάδα Δείκτη x 2€ - Τρόπος Εξάσκησης: Ευρωπαϊκός Χρηματικός Διακανονισμός)

| Τιμή Εξάσκησης | Δικαιώματα Αγοράς | | | | | | | | | | | | | | Δικαιώματα Πώλησης | | | | | | | | | | | | | | | | | | |
|----------------|-------------------|------------|-------------|-----------|-------------|-------|-----------------|------------|------------|-------------|-----------|-------------|-------|-----------------|--------------------|-----------------|---------------|------------|-------------|-----------|-------------|-------|-----------------|------------|------------|-------------|-----------|-------------|-------|-----------------|--------------|-----------------|----------------|
| | Απρίλιος 2026 | | | | | | | Μάιος 2026 | | | | | | | Λοιποί Μήνες | | Απρίλιος 2026 | | | | | | | Μάιος 2026 | | | | | | | Λοιποί Μήνες | | Τιμή Εξάσκησης |
| | Ανοιγμα | Ανιψ. Τιμή | Κατωτ. Τιμή | Τελ. Τιμή | Τιμή κλεισ. | Όγκος | Ανοικτές θέσεις | Ανοιγμα | Ανιψ. Τιμή | Κατωτ. Τιμή | Τελ. Τιμή | Τιμή κλεισ. | Όγκος | Ανοικτές θέσεις | Όγκος | Ανοικτές θέσεις | Ανοιγμα | Ανιψ. Τιμή | Κατωτ. Τιμή | Τελ. Τιμή | Τιμή κλεισ. | Όγκος | Ανοικτές θέσεις | Ανοιγμα | Ανιψ. Τιμή | Κατωτ. Τιμή | Τελ. Τιμή | Τιμή κλεισ. | Όγκος | Ανοικτές θέσεις | Όγκος | Ανοικτές θέσεις | |
| 4,000 | - | - | - | - | - | - | - | - | - | - | - | - | - | - | - | - | - | - | - | - | - | - | - | - | - | - | - | - | - | - | - | - | |
| 4,100 | - | - | - | - | - | - | - | - | - | - | - | - | - | - | - | - | - | - | - | - | - | - | - | - | - | - | - | - | - | - | - | - | 4,100 |
| 4,200 | - | - | - | - | - | - | - | - | - | - | - | - | - | - | - | - | - | - | - | - | - | - | - | - | - | - | - | - | - | - | - | - | 4,200 |
| 4,300 | - | - | - | - | - | - | - | - | - | - | - | - | - | - | - | - | - | - | - | - | - | - | - | - | - | - | - | - | - | - | - | - | 4,300 |
| 4,400 | - | - | - | - | - | - | - | - | - | - | - | - | - | - | - | - | - | - | - | - | - | - | - | - | - | - | - | - | - | - | - | - | 4,400 |
| 4,450 | - | - | - | - | - | - | - | - | - | - | - | - | - | - | - | - | - | - | - | - | - | - | - | - | - | - | - | - | - | - | - | - | 4,450 |
| 4,500 | - | - | - | - | - | - | - | - | - | - | - | - | - | - | - | - | - | - | - | - | - | - | - | - | - | - | - | - | - | - | - | - | 4,500 |
| 4,550 | - | - | - | - | - | - | - | - | - | - | - | - | - | - | - | - | - | - | - | - | - | - | - | - | - | - | - | - | - | - | - | - | 4,550 |
| 4,600 | 0.00 | 0.00 | 0.00 | - | 1,085.00 | - | - | 0.00 | 0.00 | 0.00 | - | 1,062.00 | - | - | - | - | 0.00 | 0.00 | 0.00 | - | 2.70 | - | - | 0.00 | 0.00 | 0.00 | - | 2.70 | - | - | - | 4,600 | |
| 4,650 | 0.00 | 0.00 | 0.00 | - | 1,035.00 | - | - | 0.00 | 0.00 | 0.00 | - | 1,013.00 | - | - | - | - | 0.00 | 0.00 | 0.00 | - | 3.70 | - | - | 0.00 | 0.00 | 0.00 | - | 3.70 | - | - | - | 4,650 | |
| 4,700 | 0.00 | 0.00 | 0.00 | - | 985.00 | - | - | 0.00 | 0.00 | 0.00 | - | 965.00 | - | - | - | - | 0.00 | 0.00 | 0.00 | - | 5.10 | - | - | 0.00 | 0.00 | 0.00 | - | 5.10 | - | - | - | 4,700 | |
| 4,750 | 0.00 | 0.00 | 0.00 | - | 935.00 | - | - | 0.00 | 0.00 | 0.00 | - | 916.00 | - | - | - | - | 0.00 | 0.00 | 0.00 | - | 6.80 | - | - | 0.00 | 0.00 | 0.00 | - | 6.80 | - | - | - | 4,750 | |
| 4,800 | 0.00 | 0.00 | 0.00 | - | 885.00 | - | - | 0.00 | 0.00 | 0.00 | - | 869.00 | - | - | - | - | 0.00 | 0.00 | 0.00 | - | 8.90 | - | - | 0.00 | 0.00 | 0.00 | - | 8.90 | - | - | - | 4,800 | |
| 4,850 | 0.00 | 0.00 | 0.00 | - | 835.00 | - | - | 0.00 | 0.00 | 0.00 | - | 821.00 | - | - | - | - | 0.00 | 0.00 | 0.00 | - | 11.50 | - | - | 0.00 | 0.00 | 0.00 | - | 11.50 | - | - | - | 4,850 | |
| 4,900 | 0.00 | 0.00 | 0.00 | - | 785.00 | - | - | 0.00 | 0.00 | 0.00 | - | 775.00 | - | - | - | - | 0.00 | 0.00 | 0.00 | - | 15.00 | - | - | 0.00 | 0.00 | 0.00 | - | 15.00 | - | - | - | 4,900 | |
| 4,950 | 0.00 | 0.00 | 0.00 | - | 735.00 | - | - | 0.00 | 0.00 | 0.00 | - | 729.00 | - | - | - | - | 0.00 | 0.00 | 0.00 | - | 19.00 | - | 1 | 0.00 | 0.00 | 0.00 | - | 19.00 | - | 1 | - | 4,950 | |
| 5,000 | 0.00 | 0.00 | 0.00 | - | 685.00 | - | - | 0.00 | 0.00 | 0.00 | - | 684.00 | - | - | - | - | 0.00 | 0.00 | 0.00 | - | 23.75 | - | - | 0.00 | 0.00 | 0.00 | - | 23.75 | - | - | - | 5,000 | |
| 5,050 | 0.00 | 0.00 | 0.00 | - | 636.00 | - | 60 | 0.00 | 0.00 | 0.00 | - | 640.00 | - | 33 | - | - | 0.00 | 0.00 | 0.00 | - | 29.75 | - | 60 | 0.00 | 0.00 | 0.00 | - | 29.75 | - | 60 | - | 5,050 | |
| 5,100 | 0.00 | 0.00 | 0.00 | - | 586.00 | - | 30 | 0.00 | 0.00 | 0.00 | - | 597.00 | - | 50 | - | - | 0.00 | 0.00 | 0.00 | - | 36.75 | - | - | 0.00 | 0.00 | 0.00 | - | 36.75 | - | - | - | 5,100 | |
| 5,150 | 0.00 | 0.00 | 0.00 | - | 537.00 | - | 90 | 0.00 | 0.00 | 0.00 | - | 555.00 | - | 51 | - | - | 0.00 | 0.00 | 0.00 | - | 44.75 | - | 45 | 0.00 | 0.00 | 0.00 | - | 44.75 | - | 45 | - | 5,150 | |
| 5,200 | 0.00 | 0.00 | 0.00 | - | 488.00 | - | 62 | 0.00 | 0.00 | 0.00 | - | 515.00 | - | 45 | - | - | 0.00 | 0.00 | 0.00 | - | 54.00 | - | 90 | 0.00 | 0.00 | 0.00 | - | 54.00 | - | 90 | - | 5,200 | |
| 5,250 | 0.00 | 0.00 | 0.00 | - | 441.00 | - | 61 | 0.00 | 0.00 | 0.00 | - | 476.00 | - | 32 | - | - | 0.00 | 0.00 | 0.00 | - | 65.00 | - | 150 | 0.00 | 0.00 | 0.00 | - | 65.00 | - | 150 | - | 5,250 | |
| 5,300 | 0.00 | 0.00 | 0.00 | - | 394.00 | - | 90 | 0.00 | 0.00 | 0.00 | - | 438.00 | - | 30 | - | - | 0.00 | 0.00 | 0.00 | - | 77.50 | - | 120 | 0.00 | 0.00 | 0.00 | - | 77.50 | - | 120 | - | 5,300 | |
| 5,350 | 0.00 | 0.00 | 0.00 | - | 348.00 | - | 93 | 0.00 | 0.00 | 0.00 | - | 402.00 | - | 30 | - | - | 0.00 | 0.00 | 0.00 | - | 91.00 | - | 30 | 0.00 | 0.00 | 0.00 | - | 91.00 | - | 30 | - | 5,350 | |
| 5,400 | 0.00 | 0.00 | 0.00 | - | 305.00 | - | 153 | 0.00 | 0.00 | 0.00 | - | 368.00 | - | 30 | - | - | 0.00 | 0.00 | 0.00 | - | 107.00 | - | 32 | 0.00 | 0.00 | 0.00 | - | 107.00 | - | 32 | - | 5,400 | |
| 5,450 | 0.00 | 0.00 | 0.00 | - | 264.00 | - | 103 | 0.00 | 0.00 | 0.00 | - | 335.00 | - | 30 | - | - | 0.00 | 0.00 | 0.00 | - | 124.00 | - | 61 | 0.00 | 0.00 | 0.00 | - | 124.00 | - | 61 | - | 5,450 | |
| 5,500 | 0.00 | 0.00 | 0.00 | - | 225.00 | - | 115 | 0.00 | 0.00 | 0.00 | - | 304.00 | - | 30 | - | - | 0.00 | 0.00 | 0.00 | - | 143.00 | - | 30 | 0.00 | 0.00 | 0.00 | - | 143.00 | - | 30 | - | 5,500 | |
| 5,550 | 0.00 | 0.00 | 0.00 | - | 189.00 | - | 33 | 0.00 | 0.00 | 0.00 | - | 275.00 | - | - | - | - | 14.00 | 0.00 | 14.00 | 14.00 | 14.00 | 1 | 119 | 0.00 | 0.00 | 0.00 | - | 164.00 | - | - | - | 5,550 | |
| 5,600 | 0.00 | 0.00 | 0.00 | - | 157.00 | - | 35 | 0.00 | 0.00 | 0.00 | - | 248.00 | - | - | - | - | 20.00 | 0.00 | 20.00 | 20.00 | 20.00 | 5 | 4 | 0.00 | 0.00 | 0.00 | - | 187.00 | - | - | - | 5,600 | |
| 5,650 | 0.00 | 0.00 | 0.00 | - | 128.00 | - | - | 0.00 | 0.00 | 0.00 | - | 223.00 | - | 60 | - | - | 0.00 | 0.00 | 0.00 | - | 211.00 | - | - | 0.00 | 0.00 | 0.00 | - | 211.00 | - | - | - | 5,650 | |
| 5,700 | 110.00 | 140.00 | 110.00 | 140.00 | 140.00 | 38 | 5 | 226.00 | 226.00 | 226.00 | 226.00 | 226.00 | 30 | - | - | 35.75 | 140.00 | 7.00 | 23.00 | 23.00 | 23.00 | 16 | 124 | 0.00 | 0.00 | 0.00 | - | 238.00 | - | 1 | - | 5,700 | |
| 5,750 | 83.50 | 90.50 | 83.50 | 90.50 | 90.50 | 35 | 37 | 209.00 | 209.00 | 209.00 | 209.00 | 209.00 | 30 | - | - | 53.00 | 90.50 | 16.00 | 16.00 | 16.00 | 16.00 | 32 | 35 | 194.00 | 199.00 | 183.00 | 183.00 | 183.00 | 120 | 6 | - | 5,750 | |
| 5,800 | 55.00 | 62.50 | 55.00 | 62.50 | 62.50 | 20 | 100 | 178.00 | 178.00 | 178.00 | 178.00 | 178.00 | 30 | 1 | - | 65.50 | 62.50 | 61.00 | 61.00 | 61.00 | 61.00 | 15 | 64 | 216.00 | 216.00 | 216.00 | 216.00 | 216.00 | 30 | - | - | 5,800 | |
| 5,850 | 41.50 | 41.50 | 41.50 | 41.50 | 41.50 | 2 | 92 | 157.00 | 166.00 | 157.00 | 165.00 | 165.00 | 90 | - | - | 110.00 | 41.50 | 88.00 | 88.00 | 88.00 | 88.00 | 122 | 31 | 250.00 | 250.00 | 235.00 | 235.00 | 235.00 | 60 | - | - | 5,850 | |
| 5,900 | 0.00 | 0.00 | 0.00 | - | 35.75 | - | 60 | 145.00 | 145.00 | 145.00 | 145.00 | 145.00 | 5 | - | - | 0.00 | 0.00 | 0.00 | - | 250.00 | - | 30 | 0.00 | 0.00 | 0.00 | - | 361.00 | - | - | - | 5,900 | | |
| 5,950 | 0.00 | 0.00 | 0.00 | - | 26.25 | - | - | 0.00 | 0.00 | 0.00 | - | 108.00 | - | - | - | 0.00 | 0.00 | 0.00 | - | 291.00 | - | - | 0.00 | 0.00 | 0.00 | - | 396.00 | - | - | - | 5,950 | | |

FTSE/X.A. Large Cap

(Μονάδα Διαπραγμάτευσης: 1 Μονάδα Δείκτη x 2€ - Τρόπος Εξάσκησης: Ευρωπαϊκός, Χρηματικός Διακανονισμός)

| Τιμή Εξάσκησης | Δικαιώματα Αγοράς | | | | | | | | | | | | | Δικαιώματα Πώλησης | | | | | | | | | | | | | | | |
|-------------------------|-------------------|------------|-------------|-----------|-------------|-------|-----------------|---------|--------------|-------------|-----------|-------------|-------|--------------------|-------|-----------------|---------|------------|-------------|-----------|-------------|--------------|-----------------|-------|-----------------|-------|-----------------|----------------|-------|
| | Απρίλιος 2026 | | | | Μάιος 2026 | | | | Λοιποί Μήνες | | | | | Απρίλιος 2026 | | | | Μάιος 2026 | | | | Λοιποί Μήνες | | | | | | | |
| | Άνοιγμα | Ανιψ. Τιμή | Κατωτ. Τιμή | Τελ. Τιμή | Τιμή κλεισ. | Όγκος | Ανοικτές θέσεις | Άνοιγμα | Ανιψ. Τιμή | Κατωτ. Τιμή | Τελ. Τιμή | Τιμή κλεισ. | Όγκος | Ανοικτές θέσεις | Όγκος | Ανοικτές θέσεις | Άνοιγμα | Ανιψ. Τιμή | Κατωτ. Τιμή | Τελ. Τιμή | Τιμή κλεισ. | Όγκος | Ανοικτές θέσεις | Όγκος | Ανοικτές θέσεις | Όγκος | Ανοικτές θέσεις | Τιμή Εξάσκησης | |
| 6,000 | 0.00 | 0.00 | 0.00 | - | 18.75 | - | - | 0.00 | 0.00 | 0.00 | - | 94.00 | - | - | | | | | | | | | | | | | | | 6,000 |
| 6,050 | 0.00 | 0.00 | 0.00 | - | 13.25 | - | - | 0.00 | 0.00 | 0.00 | - | 82.00 | - | - | | | | | | | | | | | | | | | 6,050 |
| 6,100 | 0.00 | 0.00 | 0.00 | - | 9.20 | - | - | 0.00 | 0.00 | 0.00 | - | 71.00 | - | - | | | | | | | | | | | | | | | 6,100 |
| 6,150 | 0.00 | 0.00 | 0.00 | - | 6.30 | - | - | 0.00 | 0.00 | 0.00 | - | 61.50 | - | - | | | | | | | | | | | | | | | 6,150 |
| 6,200 | 0.00 | 0.00 | 0.00 | - | 4.20 | - | - | 0.00 | 0.00 | 0.00 | - | 53.00 | - | - | | | | | | | | | | | | | | | 6,200 |
| 6,250 | 0.00 | 0.00 | 0.00 | - | 2.70 | - | - | 0.00 | 0.00 | 0.00 | - | 45.25 | - | - | | | | | | | | | | | | | | | 6,250 |
| 6,300 | 0.00 | 0.00 | 0.00 | - | 1.80 | - | - | 0.00 | 0.00 | 0.00 | - | 38.75 | - | - | | | | | | | | | | | | | | | 6,300 |
| 6,350 | 0.00 | 0.00 | 0.00 | - | 1.10 | - | - | 0.00 | 0.00 | 0.00 | - | 33.00 | - | - | | | | | | | | | | | | | | | 6,350 |
| 6,400 | 0.00 | 0.00 | 0.00 | - | 0.69 | - | - | - | - | - | - | - | - | - | | | | | | | | | | | | | | | 6,400 |
| 6,450 | 0.00 | 0.00 | 0.00 | - | 0.42 | - | - | - | - | - | - | - | - | - | | | | | | | | | | | | | | | 6,450 |
| 6,500 | 0.00 | 0.00 | 0.00 | - | 0.25 | - | - | - | - | - | - | - | - | - | | | | | | | | | | | | | | | 6,500 |
| 6,550 | 0.00 | 0.00 | 0.00 | - | 0.15 | - | - | - | - | - | - | - | - | - | | | | | | | | | | | | | | | 6,550 |
| 6,600 | 0.00 | 0.00 | 0.00 | - | 0.08 | - | - | - | - | - | - | - | - | - | | | | | | | | | | | | | | | 6,600 |
| 6,650 | 0.00 | 0.00 | 0.00 | - | 0.05 | - | - | - | - | - | - | - | - | - | | | | | | | | | | | | | | | 6,650 |
| Σύνολο: | | | | | | 95 | 1,219 | | | | | | 185 | 422 | 0 | 0 | | | | | | | | | | | | | |
| Αριθμός Πράξεων: | | | | | | | 11 | | | | | | 7 | | 0 | | | | | | | | | | | | | | |

Allwyn AG (ΚΟ)

(Μέγεθος Συμβολαίου: 100 Χρεόγραφα, Τρόπος Εξάσκησης: Αμερικάνικος, Φυσική Παράδοση)

| Τιμή Εξάσκησης | Δικαιώματα Αγοράς | | | | | | | | | | | | Δικαιώματα Πώλησης | | | | | | | | | | | | Τιμή Εξάσκησης | | | | |
|----------------|-------------------|------------|-------------|-----------|-------------|-------|-----------------|---------|--------------|-------------|-----------|-------------|--------------------|-----------------|-------|-----------------|------------|------------|-------------|-----------|--------------|-------|-----------------|-------|----------------|-----------------|----------------|-------|-------|
| | Απρίλιος 2026 | | | | Μάιος 2026 | | | | Λοιποί Μήνες | | | | Απρίλιος 2026 | | | | Μάιος 2026 | | | | Λοιποί Μήνες | | | | | | | | |
| | Ανοιγμα | Ανιγ. Τιμή | Καπιτ. Τιμή | Τελ. Τιμή | Τιμή κλεισ. | Όγκος | Ανοικτές θέσεις | Ανοιγμα | Ανιγ. Τιμή | Καπιτ. Τιμή | Τελ. Τιμή | Τιμή κλεισ. | Όγκος | Ανοικτές θέσεις | Όγκος | Ανοικτές θέσεις | Ανοιγμα | Ανιγ. Τιμή | Καπιτ. Τιμή | Τελ. Τιμή | Τιμή κλεισ. | Όγκος | Ανοικτές θέσεις | Όγκος | | Ανοικτές θέσεις | Τιμή Εξάσκησης | | |
| 9.000 | 0.000 | 0.000 | 0.000 | 5.40 | - | - | 0.000 | 0.000 | 0.000 | | 5.42 | - | - | | | 0.000 | 0.000 | 0.000 | 0.001 | - | - | 0.000 | 0.000 | 0.000 | 0.001 | - | - | 0.090 | |
| 9.250 | 0.000 | 0.000 | 0.000 | 5.15 | - | - | 0.000 | 0.000 | 0.000 | | 5.17 | - | - | | | 0.000 | 0.000 | 0.000 | 0.001 | - | - | 0.000 | 0.000 | 0.000 | 0.002 | - | - | 0.093 | |
| 9.500 | 0.000 | 0.000 | 0.000 | 4.90 | - | - | 0.000 | 0.000 | 0.000 | | 4.92 | - | - | | | 0.000 | 0.000 | 0.000 | 0.001 | - | - | 0.000 | 0.000 | 0.000 | 0.004 | - | - | 0.095 | |
| 9.750 | 0.000 | 0.000 | 0.000 | 4.65 | - | - | 0.000 | 0.000 | 0.000 | | 4.67 | - | - | | | 0.000 | 0.000 | 0.000 | 0.001 | - | - | 0.000 | 0.000 | 0.000 | 0.007 | - | - | 0.098 | |
| 10.000 | 0.000 | 0.000 | 0.000 | 4.40 | - | - | 0.000 | 0.000 | 0.000 | | 4.42 | - | - | | | 0.000 | 0.000 | 0.000 | 0.001 | - | - | 0.000 | 0.000 | 0.000 | 0.001 | - | - | 0.100 | |
| 10.500 | 0.000 | 0.000 | 0.000 | 3.90 | - | - | 0.000 | 0.000 | 0.000 | | 3.92 | - | - | | | 0.000 | 0.000 | 0.000 | 0.001 | - | - | 0.000 | 0.000 | 0.000 | 0.002 | - | - | 0.105 | |
| 11.000 | 0.000 | 0.000 | 0.000 | 3.40 | - | - | 0.000 | 0.000 | 0.000 | | 3.42 | - | - | | | 0.000 | 0.000 | 0.000 | 0.002 | - | - | 0.000 | 0.000 | 0.000 | 0.002 | - | - | 0.110 | |
| 11.500 | 0.000 | 0.000 | 0.000 | 2.91 | - | - | 0.000 | 0.000 | 0.000 | | 2.93 | - | - | | | 0.000 | 0.000 | 0.000 | 0.010 | - | - | 0.000 | 0.000 | 0.000 | 0.006 | - | - | 0.115 | |
| 12.000 | 0.000 | 0.000 | 0.000 | 2.41 | - | - | 0.000 | 0.000 | 0.000 | | 2.44 | - | - | | | 0.000 | 0.000 | 0.000 | 0.002 | - | - | 0.000 | 0.000 | 0.000 | 0.019 | - | - | 0.120 | |
| 12.500 | 0.000 | 0.000 | 0.000 | 1.91 | - | - | 0.000 | 0.000 | 0.000 | | 1.98 | - | - | | | 0.000 | 0.000 | 0.000 | 0.003 | - | - | 0.000 | 0.000 | 0.000 | 0.050 | - | - | 0.125 | |
| 13.000 | 0.000 | 0.000 | 0.000 | 1.41 | - | - | 0.000 | 0.000 | 0.000 | | 1.54 | - | - | | | 0.000 | 0.000 | 0.000 | 0.004 | - | - | 0.000 | 0.000 | 0.000 | 0.115 | - | - | 0.130 | |
| 13.500 | 0.000 | 0.000 | 0.000 | 0.934 | - | - | 0.000 | 0.000 | 0.000 | | 1.15 | - | 15 | | | 0.000 | 0.000 | 0.000 | 0.028 | - | 15 | 0.000 | 0.000 | 0.000 | 0.224 | - | - | 0.135 | |
| 14.000 | 0.000 | 0.000 | 0.000 | 0.523 | - | - | 0.000 | 0.000 | 0.000 | | 0.818 | - | 15 | | | 0.000 | 0.000 | 0.000 | 0.117 | - | 45 | 0.000 | 0.000 | 0.000 | 0.391 | - | - | 0.140 | |
| 14.500 | 0.000 | 0.000 | 0.000 | 0.236 | - | - | 0.000 | 0.000 | 0.000 | | 0.558 | - | 15 | | | 0.530 | 0.530 | 0.485 | 0.485 | 0.485 | 13 | 73 | 0.000 | 0.000 | 0.000 | 0.631 | - | - | 0.145 |
| 15.000 | 0.000 | 0.000 | 0.000 | 0.079 | - | 60 | 0.000 | 0.000 | 0.000 | | 0.361 | - | 30 | | | 0.000 | 0.000 | 0.000 | 0.674 | - | 90 | 0.000 | 0.000 | 0.000 | 0.935 | - | - | 0.150 | |
| 15.500 | 0.000 | 0.000 | 0.000 | 0.021 | - | 75 | 0.046 | 0.046 | 0.046 | 0.046 | 0.046 | 15 | 15 | | | 0.000 | 0.000 | 0.000 | 1.12 | - | 5 | 0.000 | 0.000 | 0.000 | 1.30 | - | - | 0.155 | |
| 16.000 | 0.000 | 0.000 | 0.000 | 0.004 | - | - | 0.000 | 0.000 | 0.000 | | 0.129 | - | - | | | 0.000 | 0.000 | 0.000 | 1.60 | - | - | 0.000 | 0.000 | 0.000 | 1.70 | - | - | 0.160 | |
| 16.500 | 0.000 | 0.000 | 0.000 | 0.012 | - | - | 0.000 | 0.000 | 0.000 | | 0.071 | - | - | | | 0.000 | 0.000 | 0.000 | 2.10 | - | - | 0.000 | 0.000 | 0.000 | 2.15 | - | - | 0.165 | |
| 17.000 | 0.000 | 0.000 | 0.000 | 0.002 | - | - | 0.000 | 0.000 | 0.000 | | 0.037 | - | - | | | 0.000 | 0.000 | 0.000 | 2.60 | - | - | 0.000 | 0.000 | 0.000 | 2.62 | - | - | 0.170 | |
| 17.500 | 0.000 | 0.000 | 0.000 | 0.005 | - | - | 0.000 | 0.000 | 0.000 | | 0.019 | - | - | | | 0.000 | 0.000 | 0.000 | 3.10 | - | - | 0.000 | 0.000 | 0.000 | 3.10 | - | - | 0.175 | |
| 18.000 | 0.000 | 0.000 | 0.000 | 0.001 | - | - | 0.000 | 0.000 | 0.000 | | 0.009 | - | - | | | 0.000 | 0.000 | 0.000 | 3.60 | - | - | 0.000 | 0.000 | 0.000 | 3.60 | - | - | 0.180 | |
| 18.500 | 0.000 | 0.000 | 0.000 | 0.001 | - | - | 0.000 | 0.000 | 0.000 | | 0.004 | - | - | | | 0.000 | 0.000 | 0.000 | 4.10 | - | - | 0.000 | 0.000 | 0.000 | 4.10 | - | - | 0.185 | |
| 19.000 | 0.000 | 0.000 | 0.000 | 0.001 | - | - | 0.000 | 0.000 | 0.000 | | 0.002 | - | - | | | 0.000 | 0.000 | 0.000 | 4.60 | - | 50 | 0.000 | 0.000 | 0.000 | 4.60 | - | - | 0.190 | |
| 19.500 | 0.000 | 0.000 | 0.000 | 0.001 | - | - | 0.000 | 0.000 | 0.000 | | 0.001 | - | - | | | 0.000 | 0.000 | 0.000 | 5.10 | - | 50 | 0.000 | 0.000 | 0.000 | 5.10 | - | - | 0.195 | |
| 20.000 | 0.000 | 0.000 | 0.000 | 0.001 | - | - | 0.000 | 0.000 | 0.000 | | 0.001 | - | - | | | 0.000 | 0.000 | 0.000 | 5.60 | - | - | 0.000 | 0.000 | 0.000 | 5.60 | - | - | 0.200 | |
| 21.000 | 0.000 | 0.000 | 0.000 | 0.001 | - | - | 0.000 | 0.000 | 0.000 | | 0.001 | - | - | | | 0.000 | 0.000 | 0.000 | 6.60 | - | - | 0.000 | 0.000 | 0.000 | 6.60 | - | - | 0.210 | |
| 22.000 | 0.000 | 0.000 | 0.000 | 0.001 | - | - | 0.000 | 0.000 | 0.000 | | 0.001 | - | - | | | 0.000 | 0.000 | 0.000 | 7.60 | - | - | 0.000 | 0.000 | 0.000 | 7.60 | - | - | 0.220 | |
| 23.000 | 0.000 | 0.000 | 0.000 | 0.001 | - | - | 0.000 | 0.000 | 0.000 | | 0.001 | - | - | | | 0.000 | 0.000 | 0.000 | 8.60 | - | - | 0.000 | 0.000 | 0.000 | 8.60 | - | - | 0.230 | |
| 24.000 | 0.000 | 0.000 | 0.000 | 0.001 | - | - | | | | | | - | - | | | 0.000 | 0.000 | 0.000 | 9.60 | - | - | | | | - | - | 0.240 | | |
| 25.000 | 0.000 | 0.000 | 0.000 | 0.001 | - | - | | | | | | - | - | | | 0.000 | 0.000 | 0.000 | 10.60 | - | - | | | | - | - | 0.250 | | |
| 26.000 | 0.000 | 0.000 | 0.000 | 0.001 | - | - | | | | | | - | - | | | 0.000 | 0.000 | 0.000 | 11.60 | - | - | | | | - | - | 0.260 | | |
| 27.000 | | | | | - | - | | | | | | - | - | | | | | | | - | - | | | | - | - | 0.270 | | |
| 28.000 | | | | | - | - | | | | | | - | - | | | | | | | - | - | | | | - | - | 0.280 | | |
| 29.000 | | | | | - | - | | | | | | - | - | | | | | | | - | - | | | | - | - | 0.290 | | |
| 30.000 | | | | | - | - | | | | | | - | - | | | | | | | - | - | | | | - | - | 0.300 | | |

Allwyn AG (ΚΟ)

(Μέγεθος Συμβολαίου: 100 Χρέογραφα, Τρόπος Εξάσκησης: Αμερικάνικος, Φυσική Παράδοση)

| Τιμή Εξάσκησης | Δικαιώματα Αγοράς | | | | | | | | | | | | | | Δικαιώματα Πώλησης | | | | | | | | | | | | | | | | |
|------------------|-------------------|------------|-------------|-----------|-------------|-------|-----------------|---------|--------------|-------------|---------------|-------------|-------|-----------------|--------------------|-----------------|---------|------------|--------------|-----------|----------------|-------------|-------|-----------------|-------|-----------------|--|--|---|----|---|
| | Απρίλιος 2026 | | | | Μάιος 2026 | | | | Λοιποί Μήνες | | Απρίλιος 2026 | | | | Μάιος 2026 | | | | Λοιποί Μήνες | | Τιμή Εξάσκησης | | | | | | | | | | |
| | Άνοιγμα | Ανιψ. Τιμή | Κατωτ. Τιμή | Τελ. Τιμή | Τιμή κλεισ. | Όγκος | Ανοικτές θέσεις | Άνοιγμα | Ανιψ. Τιμή | Κατωτ. Τιμή | Τελ. Τιμή | Τιμή κλεισ. | Όγκος | Ανοικτές θέσεις | Όγκος | Ανοικτές θέσεις | Άνοιγμα | Ανιψ. Τιμή | Κατωτ. Τιμή | Τελ. Τιμή | | Τιμή κλεισ. | Όγκος | Ανοικτές θέσεις | Όγκος | Ανοικτές θέσεις | | | | | |
| Σύνολα: | | | | | | 0 | 135 | | | | | | 15 | 90 | 0 | 0 | | | | | | | | 0 | 328 | | | | 0 | 60 | 0 |
| Αριθμός Πράξεων: | | | | | | 0 | | | | | | | 1 | | 0 | | | | | | | | 2.00 | | | | | | 0 | | 0 |

ALPHA ΤΡΑΠΕΖΑ (ΚΟ)

(Μέγεθος Συμβολαίου: 100 Χρεόγραφα, Τρόπος Εξάσκησης: Αμερικάνικος, Φυσική Παράδοση)

| Τιμή Εξάσκησης | Δικαιώματα Αγοράς | | | | | | | | | | | | | Δικαιώματα Πώλησης | | | | | | | | | | | | | | | | |
|----------------|-------------------|------------|-------------|-----------|-------------|-------|---------------|---------|------------|-------------|-----------|-------------|--------------|--------------------|-------|---------------|---------|------------|-------------|-----------|-------------|------------|---------------|-------|---------------|-------|---------------|----------------|--|--|
| | Απρίλιος 2026 | | | | | | Μάιος 2026 | | | | | | Λοιποί Μήνες | | | Απρίλιος 2026 | | | | | | Μάιος 2026 | | | | | | Λοιποί Μήνες | | |
| | Άνοιγμα | Ανιγ. Τιμή | Καπιτ. Τιμή | Τελ. Τιμή | Τιμή κλεισ. | Όγκος | Άνοιγ. θέσεις | Άνοιγμα | Ανιγ. Τιμή | Καπιτ. Τιμή | Τελ. Τιμή | Τιμή κλεισ. | Όγκος | Άνοιγ. θέσεις | Όγκος | Άνοιγ. θέσεις | Άνοιγμα | Ανιγ. Τιμή | Καπιτ. Τιμή | Τελ. Τιμή | Τιμή κλεισ. | Όγκος | Άνοιγ. θέσεις | Όγκος | Άνοιγ. θέσεις | Όγκος | Άνοιγ. θέσεις | Τιμή Εξάσκησης | | |
| 2.000 | 0.000 | 0.000 | 0.000 | 1.64 | - | - | 0.000 | 0.000 | 0.000 | 1.64 | - | - | | | | 0.000 | 0.000 | 0.000 | 0.001 | - | - | 0.000 | 0.000 | 0.000 | 0.001 | - | - | 0.020 | | |
| 2.100 | 0.000 | 0.000 | 0.000 | 1.54 | - | - | 0.000 | 0.000 | 0.000 | 1.54 | - | - | | | | 0.000 | 0.000 | 0.000 | 0.001 | - | - | 0.000 | 0.000 | 0.000 | 0.001 | - | - | 0.021 | | |
| 2.200 | 0.000 | 0.000 | 0.000 | 1.44 | - | - | 0.000 | 0.000 | 0.000 | 1.44 | - | - | | | | 0.000 | 0.000 | 0.000 | 0.001 | - | - | 0.000 | 0.000 | 0.000 | 0.001 | - | - | 0.022 | | |
| 2.300 | 0.000 | 0.000 | 0.000 | 1.34 | - | - | 0.000 | 0.000 | 0.000 | 1.34 | - | - | | | | 0.000 | 0.000 | 0.000 | 0.001 | - | - | 0.000 | 0.000 | 0.000 | 0.001 | - | - | 0.023 | | |
| 2.400 | 0.000 | 0.000 | 0.000 | 1.24 | - | - | 0.000 | 0.000 | 0.000 | 1.24 | - | - | | | | 0.000 | 0.000 | 0.000 | 0.003 | - | - | 0.000 | 0.000 | 0.000 | 0.001 | - | - | 0.024 | | |
| 2.500 | 0.000 | 0.000 | 0.000 | 1.14 | - | - | 0.000 | 0.000 | 0.000 | 1.15 | - | - | | | | 0.000 | 0.000 | 0.000 | 0.001 | - | - | 0.000 | 0.000 | 0.000 | 0.002 | - | - | 0.025 | | |
| 2.600 | 0.000 | 0.000 | 0.000 | 1.04 | - | - | 0.000 | 0.000 | 0.000 | 1.05 | - | - | | | | 0.000 | 0.000 | 0.000 | 0.001 | - | - | 0.000 | 0.000 | 0.000 | 0.004 | - | - | 0.026 | | |
| 2.700 | 0.000 | 0.000 | 0.000 | 0.941 | - | - | 0.000 | 0.000 | 0.000 | 0.946 | - | - | | | | 0.000 | 0.000 | 0.000 | 0.002 | - | - | 0.000 | 0.000 | 0.000 | 0.001 | - | - | 0.027 | | |
| 2.800 | 0.000 | 0.000 | 0.000 | 0.841 | - | - | 0.000 | 0.000 | 0.000 | 0.847 | - | - | | | | 0.000 | 0.000 | 0.000 | 0.004 | - | - | 0.000 | 0.000 | 0.000 | 0.002 | - | - | 0.028 | | |
| 2.900 | 0.000 | 0.000 | 0.000 | 0.741 | - | - | 0.000 | 0.000 | 0.000 | 0.750 | - | - | | | | 0.000 | 0.000 | 0.000 | 0.001 | - | - | 0.000 | 0.000 | 0.000 | 0.004 | - | - | 0.029 | | |
| 3.000 | 0.000 | 0.000 | 0.000 | 0.641 | - | - | 0.000 | 0.000 | 0.000 | 0.655 | - | - | | | | 0.000 | 0.000 | 0.000 | 0.001 | - | 10 | 0.000 | 0.000 | 0.000 | 0.009 | - | - | 0.030 | | |
| 3.100 | 0.000 | 0.000 | 0.000 | 0.541 | - | - | 0.000 | 0.000 | 0.000 | 0.563 | - | 4 | | | | 0.000 | 0.000 | 0.000 | 0.012 | - | - | 0.000 | 0.000 | 0.000 | 0.017 | - | - | 0.031 | | |
| 3.200 | 0.000 | 0.000 | 0.000 | 0.442 | - | - | 0.000 | 0.000 | 0.000 | 0.475 | - | - | | | | 0.000 | 0.000 | 0.000 | 0.001 | - | 64 | 0.000 | 0.000 | 0.000 | 0.029 | - | - | 0.032 | | |
| 3.300 | 0.000 | 0.000 | 0.000 | 0.344 | - | - | 0.000 | 0.000 | 0.000 | 0.394 | - | 15 | | | | 0.000 | 0.000 | 0.000 | 0.003 | - | - | 0.000 | 0.000 | 0.000 | 0.047 | - | - | 0.033 | | |
| 3.400 | 0.000 | 0.000 | 0.000 | 0.251 | - | - | 0.000 | 0.000 | 0.000 | 0.319 | - | - | | | | 0.000 | 0.000 | 0.000 | 0.010 | - | - | 0.000 | 0.000 | 0.000 | 0.073 | - | - | 0.034 | | |
| 3.500 | 0.000 | 0.000 | 0.000 | 0.169 | - | - | 0.000 | 0.000 | 0.000 | 0.254 | - | - | | | | 0.000 | 0.000 | 0.000 | 0.027 | - | - | 0.000 | 0.000 | 0.000 | 0.108 | - | - | 0.035 | | |
| 3.600 | 0.000 | 0.000 | 0.000 | 0.102 | - | - | 0.000 | 0.000 | 0.000 | 0.199 | - | - | | | | 0.000 | 0.000 | 0.000 | 0.061 | - | - | 0.000 | 0.000 | 0.000 | 0.152 | - | - | 0.036 | | |
| 3.700 | 0.000 | 0.000 | 0.000 | 0.055 | - | 5 | 0.000 | 0.000 | 0.000 | 0.152 | - | - | | | | 0.000 | 0.000 | 0.000 | 0.113 | - | - | 0.000 | 0.000 | 0.000 | 0.205 | - | - | 0.037 | | |
| 3.800 | 0.000 | 0.000 | 0.000 | 0.026 | - | - | 0.000 | 0.000 | 0.000 | 0.113 | - | - | | | | 0.000 | 0.000 | 0.000 | 0.185 | - | - | 0.000 | 0.000 | 0.000 | 0.266 | - | - | 0.038 | | |
| 3.900 | 0.000 | 0.000 | 0.000 | 0.011 | - | - | 0.000 | 0.000 | 0.000 | 0.081 | - | - | | | | 0.000 | 0.000 | 0.000 | 0.269 | - | - | 0.000 | 0.000 | 0.000 | 0.334 | - | - | 0.039 | | |
| 4.000 | 0.000 | 0.000 | 0.000 | 0.004 | - | - | 0.000 | 0.000 | 0.000 | 0.058 | - | - | | | | 0.000 | 0.000 | 0.000 | 0.363 | - | - | 0.000 | 0.000 | 0.000 | 0.412 | - | - | 0.040 | | |
| 4.250 | 0.000 | 0.000 | 0.000 | 0.006 | - | - | 0.000 | 0.000 | 0.000 | 0.023 | - | - | | | | 0.000 | 0.000 | 0.000 | 0.610 | - | - | 0.000 | 0.000 | 0.000 | 0.627 | - | - | 0.043 | | |
| 4.400 | | | | | - | - | | | | | - | - | | | | | | | | - | - | | | | | - | - | 0.044 | | |
| 4.500 | 0.000 | 0.000 | 0.000 | 0.001 | - | - | 0.000 | 0.000 | 0.000 | 0.008 | - | - | | | | 0.000 | 0.000 | 0.000 | 0.860 | - | - | 0.000 | 0.000 | 0.000 | 0.863 | - | - | 0.045 | | |
| 4.750 | 0.000 | 0.000 | 0.000 | 0.003 | - | - | 0.000 | 0.000 | 0.000 | 0.002 | - | - | | | | 0.000 | 0.000 | 0.000 | 1.11 | - | - | 0.000 | 0.000 | 0.000 | 1.11 | - | - | 0.048 | | |
| 4.800 | | | | | - | - | | | | | - | - | | | | | | | | - | - | | | | | - | - | 0.048 | | |
| 5.000 | 0.000 | 0.000 | 0.000 | 0.001 | - | - | 0.000 | 0.000 | 0.000 | 0.001 | - | - | | | | 0.000 | 0.000 | 0.000 | 1.36 | - | - | 0.000 | 0.000 | 0.000 | 1.36 | - | - | 0.050 | | |
| 5.250 | 0.000 | 0.000 | 0.000 | 0.001 | - | - | 0.000 | 0.000 | 0.000 | 0.001 | - | - | | | | 0.000 | 0.000 | 0.000 | 1.61 | - | - | 0.000 | 0.000 | 0.000 | 1.61 | - | - | 0.053 | | |
| 5.500 | 0.000 | 0.000 | 0.000 | 0.001 | - | - | 0.000 | 0.000 | 0.000 | 0.001 | - | - | | | | 0.000 | 0.000 | 0.000 | 1.86 | - | - | 0.000 | 0.000 | 0.000 | 1.86 | - | - | 0.055 | | |
| 5.750 | 0.000 | 0.000 | 0.000 | 0.001 | - | - | 0.000 | 0.000 | 0.000 | 0.001 | - | - | | | | 0.000 | 0.000 | 0.000 | 2.11 | - | - | 0.000 | 0.000 | 0.000 | 2.11 | - | - | 0.058 | | |
| 6.000 | 0.000 | 0.000 | 0.000 | 0.001 | - | - | 0.000 | 0.000 | 0.000 | 0.001 | - | - | | | | 0.000 | 0.000 | 0.000 | 2.36 | - | - | 0.000 | 0.000 | 0.000 | 2.36 | - | - | 0.060 | | |
| 6.250 | 0.000 | 0.000 | 0.000 | 0.001 | - | - | 0.000 | 0.000 | 0.000 | 0.001 | - | - | | | | 0.000 | 0.000 | 0.000 | 2.61 | - | - | 0.000 | 0.000 | 0.000 | 2.61 | - | - | 0.063 | | |
| 6.500 | 0.000 | 0.000 | 0.000 | 0.001 | - | - | | | | | - | - | | | | 0.000 | 0.000 | 0.000 | 2.86 | - | - | | | | | - | - | 0.065 | | |
| 6.750 | 0.000 | 0.000 | 0.000 | 0.001 | - | - | | | | | - | - | | | | 0.000 | 0.000 | 0.000 | 3.11 | - | - | | | | | - | - | 0.068 | | |
| 7.000 | 0.000 | 0.000 | 0.000 | 0.001 | - | - | | | | | - | - | | | | 0.000 | 0.000 | 0.000 | 3.36 | - | - | | | | | - | - | 0.070 | | |

ALPHA ΤΡΑΠΕΖΑ (ΚΟ)

(Μέγεθος Συμβολαίου: 100 Χρέογραφα, Τρόπος Εξάσκησης: Αμερικάνικος, Φυσική Παράδοση)

| Τιμή Εξάσκησης | Δικαιώματα Αγοράς | | | | | | | | | | | | | Δικαιώματα Πώλησης | | | | | | | | | | | | | | | | | | | | |
|------------------|-------------------|------------|-------------|-----------|-------------|-------|-----------------|---------|--------------|-------------|-----------|-------------|-------|--------------------|-------|-----------------|---------|------------|-------------|-----------|-------------|--------------|-----------------|---------|------------|-------------|-----------|-------------|-------|-----------------|-------|-----------------|----------------|--|
| | Απρίλιος 2026 | | | | Μάιος 2026 | | | | Λοιποί Μήνες | | | | | Απρίλιος 2026 | | | | Μάιος 2026 | | | | Λοιποί Μήνες | | | | | | | | | | | | |
| | Άνοιγμα | Ανιψ. Τιμή | Κατωτ. Τιμή | Τελ. Τιμή | Τιμή κλεισ. | Όγκος | Ανοικτές θέσεις | Άνοιγμα | Ανιψ. Τιμή | Κατωτ. Τιμή | Τελ. Τιμή | Τιμή κλεισ. | Όγκος | Ανοικτές θέσεις | Όγκος | Ανοικτές θέσεις | Άνοιγμα | Ανιψ. Τιμή | Κατωτ. Τιμή | Τελ. Τιμή | Τιμή κλεισ. | Όγκος | Ανοικτές θέσεις | Άνοιγμα | Ανιψ. Τιμή | Κατωτ. Τιμή | Τελ. Τιμή | Τιμή κλεισ. | Όγκος | Ανοικτές θέσεις | Όγκος | Ανοικτές θέσεις | Τιμή Εξάσκησης | |
| Σύνολα: | | | | | | 0 | 5 | | | | | | 0 | 19 | 0 | 0 | | | | | | | 0 | 74 | | | | | | 0 | 0 | 0 | 0 | |
| Αριθμός Πράξεων: | | | | | | 0 | | | | | | | 0 | | 0 | | | | | | | | 0.00 | | | | | | 0 | | 0 | | | |

ΔΕΗ (ΚΟ)

(Μέγεθος Συμβολαίου: 100 Χρεόγραφα, Τρόπος Εξάσκησης: Αμερικάνικος, Φυσική Παράδοση)

| Τιμή Εξάσκησης | Δικαιώματα Αγοράς | | | | | | | | | | | | | Δικαιώματα Πώλησης | | | | | | | | | | | | | | | | | |
|----------------|-------------------|-----------|------------|----------|-------------|-------|-----------------|---------|-----------|------------|----------|-------------|--------------|--------------------|---------------|-----------------|---------|-----------|------------|----------|-------------|-------|-----------------|-------|-----------------|-------|-----------------|-------|----------------|-------|-------|
| | Απρίλιος 2026 | | | | | | Μάιος 2026 | | | | | | Λοιποί Μήνες | | Απρίλιος 2026 | | | | | | Μάιος 2026 | | | | | | Λοιποί Μήνες | | Τιμή Εξάσκησης | | |
| | Άνοιγμα | Ανιτ Τιμή | Καπιτ Τιμή | Τελ Τιμή | Τιμή κλεισ. | Όγκος | Ανοικτές θέσεις | Άνοιγμα | Ανιτ Τιμή | Καπιτ Τιμή | Τελ Τιμή | Τιμή κλεισ. | Όγκος | Ανοικτές θέσεις | Όγκος | Ανοικτές θέσεις | Άνοιγμα | Ανιτ Τιμή | Καπιτ Τιμή | Τελ Τιμή | Τιμή κλεισ. | Όγκος | Ανοικτές θέσεις | Όγκος | Ανοικτές θέσεις | Όγκος | Ανοικτές θέσεις | | | | |
| 9.200 | | | | | | - | - | | | | | | | - | - | | | | | | | | | | | | | | | 0.092 | |
| 9.500 | | | | | | - | - | | | | | | | - | - | | | | | | | | | | | | | | 0.095 | | |
| 9.600 | | | | | | - | - | | | | | | | - | - | | | | | | | | | | | | | | 0.096 | | |
| 9.750 | | | | | | - | - | | | | | | | - | - | | | | | | | | | | | | | | 0.098 | | |
| 10.000 | | | | | | - | - | | | | | | | - | - | | | | | | | | | | | | | | 0.100 | | |
| 10.500 | | | | | | - | - | | | | | | | - | - | | | | | | | | | | | | | | 0.105 | | |
| 11.000 | | | | | | - | - | | | | | | | - | - | | | | | | | | | | | | | | 0.110 | | |
| 11.500 | | | | | | - | - | | | | | | | - | - | | | | | | | | | | | | | | 0.115 | | |
| 12.000 | 0.000 | 0.000 | 0.000 | 7.30 | - | - | 0.000 | 0.000 | 0.000 | | 7.31 | - | - | | | 0.000 | 0.000 | 0.000 | | 0.001 | - | - | | | 0.000 | 0.000 | 0.000 | 0.001 | - | - | 0.120 |
| 12.500 | 0.000 | 0.000 | 0.000 | 6.80 | - | - | 0.000 | 0.000 | 0.000 | | 6.81 | - | - | | | 0.000 | 0.000 | 0.000 | | 0.001 | - | - | | | 0.000 | 0.000 | 0.000 | 0.001 | - | - | 0.125 |
| 13.000 | 0.000 | 0.000 | 0.000 | 6.30 | - | - | 0.000 | 0.000 | 0.000 | | 6.32 | - | - | | | 0.000 | 0.000 | 0.000 | | 0.001 | - | - | | | 0.000 | 0.000 | 0.000 | 0.001 | - | - | 0.130 |
| 13.500 | 0.000 | 0.000 | 0.000 | 5.80 | - | - | 0.000 | 0.000 | 0.000 | | 5.82 | - | - | | | 0.000 | 0.000 | 0.000 | | 0.001 | - | - | | | 0.000 | 0.000 | 0.000 | 0.001 | - | - | 0.135 |
| 14.000 | 0.000 | 0.000 | 0.000 | 5.30 | - | - | 0.000 | 0.000 | 0.000 | | 5.32 | - | - | | | 0.000 | 0.000 | 0.000 | | 0.001 | - | - | | | 0.000 | 0.000 | 0.000 | 0.002 | - | - | 0.140 |
| 14.500 | 0.000 | 0.000 | 0.000 | 4.80 | - | - | 0.000 | 0.000 | 0.000 | | 4.82 | - | - | | | 0.000 | 0.000 | 0.000 | | 0.001 | - | - | | | 0.000 | 0.000 | 0.000 | 0.001 | - | - | 0.145 |
| 15.000 | 0.000 | 0.000 | 0.000 | 4.30 | - | - | 0.000 | 0.000 | 0.000 | | 4.32 | - | - | | | 0.000 | 0.000 | 0.000 | | 0.001 | - | - | | | 0.000 | 0.000 | 0.000 | 0.002 | - | - | 0.150 |
| 15.500 | 0.000 | 0.000 | 0.000 | 3.80 | - | - | 0.000 | 0.000 | 0.000 | | 3.83 | - | - | | | 0.000 | 0.000 | 0.000 | | 0.001 | - | - | | | 0.000 | 0.000 | 0.000 | 0.005 | - | - | 0.155 |
| 16.000 | 0.000 | 0.000 | 0.000 | 3.30 | - | - | 0.000 | 0.000 | 0.000 | | 3.33 | - | - | | | 0.000 | 0.000 | 0.000 | | 0.003 | - | - | | | 0.000 | 0.000 | 0.000 | 0.012 | - | - | 0.160 |
| 16.500 | 0.000 | 0.000 | 0.000 | 2.80 | - | - | 0.000 | 0.000 | 0.000 | | 2.85 | - | - | | | 0.000 | 0.000 | 0.000 | | 0.001 | - | 30 | | | 0.000 | 0.000 | 0.000 | 0.030 | - | - | 0.165 |
| 17.000 | 0.000 | 0.000 | 0.000 | 2.30 | - | 45 | 0.000 | 0.000 | 0.000 | | 2.39 | - | - | | | 0.000 | 0.000 | 0.000 | | 0.001 | - | - | | | 0.000 | 0.000 | 0.000 | 0.066 | - | - | 0.170 |
| 17.500 | 0.000 | 0.000 | 0.000 | 1.80 | - | 2 | 0.000 | 0.000 | 0.000 | | 1.95 | - | - | | | 0.000 | 0.000 | 0.000 | | 0.005 | - | - | | | 0.000 | 0.000 | 0.000 | 0.128 | - | - | 0.175 |
| 18.000 | 0.000 | 0.000 | 0.000 | 1.32 | - | - | 0.000 | 0.000 | 0.000 | | 1.55 | - | 1 | | | 0.000 | 0.000 | 0.000 | | 0.024 | - | - | | | 0.000 | 0.000 | 0.000 | 0.227 | - | - | 0.180 |
| 18.500 | 0.000 | 0.000 | 0.000 | 0.883 | - | 17 | 0.000 | 0.000 | 0.000 | | 1.20 | - | 1 | | | 0.000 | 0.000 | 0.000 | | 0.084 | - | 4 | | | 0.000 | 0.000 | 0.000 | 0.371 | - | - | 0.185 |
| 19.000 | 0.000 | 0.000 | 0.000 | 0.521 | - | 7 | 0.000 | 0.000 | 0.000 | | 0.893 | - | - | | | 0.000 | 0.000 | 0.000 | | 0.222 | - | - | | | 0.000 | 0.000 | 0.000 | 0.567 | - | - | 0.190 |
| 19.500 | 0.000 | 0.000 | 0.000 | 0.265 | - | 3 | 0.000 | 0.000 | 0.000 | | 0.644 | - | - | | | 0.000 | 0.000 | 0.000 | | 0.467 | - | - | | | 0.000 | 0.000 | 0.000 | 0.818 | - | - | 0.195 |
| 20.000 | 0.000 | 0.000 | 0.000 | 0.114 | - | - | 0.000 | 0.000 | 0.000 | | 0.448 | - | - | | | 0.000 | 0.000 | 0.000 | | 0.816 | - | - | | | 0.000 | 0.000 | 0.000 | 1.12 | - | - | 0.200 |
| 21.000 | 0.000 | 0.000 | 0.000 | 0.012 | - | - | 0.000 | 0.000 | 0.000 | | 0.194 | - | - | | | 0.000 | 0.000 | 0.000 | | 1.72 | - | - | | | 0.000 | 0.000 | 0.000 | 1.87 | - | - | 0.210 |
| 22.000 | 0.000 | 0.000 | 0.000 | 0.001 | - | - | 0.000 | 0.000 | 0.000 | | 0.071 | - | - | | | 0.000 | 0.000 | 0.000 | | 2.71 | - | - | | | 0.000 | 0.000 | 0.000 | 2.75 | - | - | 0.220 |
| 23.000 | 0.000 | 0.000 | 0.000 | 0.003 | - | - | 0.000 | 0.000 | 0.000 | | 0.024 | - | - | | | 0.000 | 0.000 | 0.000 | | 3.71 | - | - | | | 0.000 | 0.000 | 0.000 | 3.72 | - | - | 0.230 |
| 24.000 | 0.000 | 0.000 | 0.000 | 0.001 | - | - | 0.000 | 0.000 | 0.000 | | 0.007 | - | - | | | 0.000 | 0.000 | 0.000 | | 4.71 | - | - | | | 0.000 | 0.000 | 0.000 | 4.71 | - | - | 0.240 |
| 25.000 | 0.000 | 0.000 | 0.000 | 0.001 | - | - | 0.000 | 0.000 | 0.000 | | 0.002 | - | - | | | 0.000 | 0.000 | 0.000 | | 5.71 | - | - | | | 0.000 | 0.000 | 0.000 | 5.71 | - | - | 0.250 |
| 26.000 | 0.000 | 0.000 | 0.000 | 0.001 | - | - | 0.000 | 0.000 | 0.000 | | 0.001 | - | - | | | 0.000 | 0.000 | 0.000 | | 6.71 | - | - | | | 0.000 | 0.000 | 0.000 | 6.71 | - | - | 0.260 |
| 27.000 | 0.000 | 0.000 | 0.000 | 0.001 | - | - | 0.000 | 0.000 | 0.000 | | 0.001 | - | - | | | 0.000 | 0.000 | 0.000 | | 7.71 | - | - | | | 0.000 | 0.000 | 0.000 | 7.71 | - | - | 0.270 |
| 28.000 | 0.000 | 0.000 | 0.000 | 0.001 | - | - | 0.000 | 0.000 | 0.000 | | 0.001 | - | - | | | 0.000 | 0.000 | 0.000 | | 8.71 | - | - | | | 0.000 | 0.000 | 0.000 | 8.71 | - | - | 0.280 |
| 29.000 | 0.000 | 0.000 | 0.000 | 0.001 | - | - | 0.000 | 0.000 | 0.000 | | 0.001 | - | - | | | 0.000 | 0.000 | 0.000 | | 9.71 | - | - | | | 0.000 | 0.000 | 0.000 | 9.71 | - | - | 0.290 |
| 30.000 | 0.000 | 0.000 | 0.000 | 0.001 | - | - | | | | | | - | - | | | 0.000 | 0.000 | 0.000 | | 10.71 | - | - | | | | | | - | - | 0.300 | |

ΔΕΗ (ΚΟ)

(Μέγεθος Συμβολαίου: 100 Χρέογραφα, Τρόπος Εξάσκησης: Αμερικάνικος, Φυσική Παράδοση)

| Τιμή Εξάσκησης | Δικαιώματα Αγοράς | | | | | | | | | | | | | | Δικαιώματα Πώλησης | | | | | | | | | | | | | | | | | | |
|------------------|-------------------|------------|-------------|-----------|-------------|-------|-----------------|---------|--------------|-------------|---------------|-------------|-------|-----------------|--------------------|-----------------|---------|------------|--------------|-----------|----------------|-------------|-------|-----------------|-------|-----------------|--|--|---|--|---|---|---|
| | Απρίλιος 2026 | | | | Μάιος 2026 | | | | Λοιποί Μήνες | | Απρίλιος 2026 | | | | Μάιος 2026 | | | | Λοιποί Μήνες | | Τιμή Εξάσκησης | | | | | | | | | | | | |
| | Άνοιγμα | Ανιψ. Τιμή | Κατωτ. Τιμή | Τελ. Τιμή | Τιμή κλεισ. | Όγκος | Ανοικτές θέσεις | Άνοιγμα | Ανιψ. Τιμή | Κατωτ. Τιμή | Τελ. Τιμή | Τιμή κλεισ. | Όγκος | Ανοικτές θέσεις | Όγκος | Ανοικτές θέσεις | Άνοιγμα | Ανιψ. Τιμή | Κατωτ. Τιμή | Τελ. Τιμή | | Τιμή κλεισ. | Όγκος | Ανοικτές θέσεις | Όγκος | Ανοικτές θέσεις | | | | | | | |
| Σύνολα: | | | | | | 0 | 74 | | | | | | | 0 | 2 | 0 | 0 | | | | | | | | 0 | 34 | | | | | 0 | 0 | 0 |
| Αριθμός Πράξεων: | | | | | | 0 | | | | | | | | 0 | | 0 | | | | | | | | 0.00 | | | | | 0 | | 0 | | |

ΕΘΝΙΚΗ ΤΡΑΠΕΖΑ (ΚΟ)

(Μέγεθος Συμβολαίου: 100 Χρεόγραφα, Τρόπος Εξάσκησης: Αμερικάνικος, Φυσική Παράδοση)

| Τιμή Εξάσκησης | Δικαιώματα Αγοράς | | | | | | | | | | | | | | Δικαιώματα Πώλησης | | | | | | | | | | | | | | |
|-------------------------|-------------------|-----------|------------|----------|-------------|-------|-----------------|---------|-----------|------------|----------|-------------|--------------|-----------------|--------------------|-----------------|---------|-----------|------------|----------|-------------|-------|-----------------|-------|-----------------|-------|--------------|-------|----------------|
| | Απρίλιος 2026 | | | | | | Μάιος 2026 | | | | | | Λοιποί Μήνες | | Απρίλιος 2026 | | | | | | Μάιος 2026 | | | | | | Λοιποί Μήνες | | Τιμή Εξάσκησης |
| | Άνοιγμα | Ανιτ Τιμή | Καπιτ Τιμή | Τελ Τιμή | Τιμή κλεισ. | Όγκος | Ανοικτές θέσεις | Άνοιγμα | Ανιτ Τιμή | Καπιτ Τιμή | Τελ Τιμή | Τιμή κλεισ. | Όγκος | Ανοικτές θέσεις | Όγκος | Ανοικτές θέσεις | Άνοιγμα | Ανιτ Τιμή | Καπιτ Τιμή | Τελ Τιμή | Τιμή κλεισ. | Όγκος | Ανοικτές θέσεις | Όγκος | Ανοικτές θέσεις | | | | |
| 8.250 | | | | | | - | - | | | | | | | - | - | | | | | | | | | | | | | 0.083 | |
| 8.400 | | | | | | - | - | | | | | | | - | - | | | | | | | | | | | | | 0.084 | |
| 8.500 | | | | | | - | - | | | | | | | - | - | | | | | | | | | | | | | 0.085 | |
| 8.750 | 0.000 | 0.000 | 0.000 | | 5.53 | - | - | 0.000 | 0.000 | 0.000 | | 5.55 | - | - | 0.000 | 0.000 | 0.000 | | 0.001 | - | - | 0.000 | 0.000 | 0.000 | | 0.001 | - | - | 0.088 |
| 8.800 | | | | | | - | - | | | | | | | - | - | | | | | | | | | | | | | 0.088 | |
| 9.000 | 0.000 | 0.000 | 0.000 | | 5.28 | - | - | 0.000 | 0.000 | 0.000 | | 5.30 | - | - | 0.000 | 0.000 | 0.000 | | 0.001 | - | - | 0.000 | 0.000 | 0.000 | | 0.001 | - | - | 0.090 |
| 9.200 | | | | | | - | - | | | | | | | - | - | | | | | | | | | | | | | 0.092 | |
| 9.250 | 0.000 | 0.000 | 0.000 | | 5.03 | - | - | 0.000 | 0.000 | 0.000 | | 5.05 | - | - | 0.000 | 0.000 | 0.000 | | 0.001 | - | - | 0.000 | 0.000 | 0.000 | | 0.002 | - | - | 0.093 |
| 9.500 | 0.000 | 0.000 | 0.000 | | 4.78 | - | - | 0.000 | 0.000 | 0.000 | | 4.80 | - | - | 0.000 | 0.000 | 0.000 | | 0.001 | - | - | 0.000 | 0.000 | 0.000 | | 0.001 | - | - | 0.095 |
| 9.600 | | | | | | - | - | | | | | | | - | - | | | | | | | | | | | | | 0.096 | |
| 9.750 | 0.000 | 0.000 | 0.000 | | 4.53 | - | - | 0.000 | 0.000 | 0.000 | | 4.55 | - | - | 0.000 | 0.000 | 0.000 | | 0.003 | - | - | 0.000 | 0.000 | 0.000 | | 0.001 | - | - | 0.098 |
| 10.000 | 0.000 | 0.000 | 0.000 | | 4.28 | - | - | 0.000 | 0.000 | 0.000 | | 4.30 | - | - | 0.000 | 0.000 | 0.000 | | 0.001 | - | - | 0.000 | 0.000 | 0.000 | | 0.002 | - | - | 0.100 |
| 10.500 | 0.000 | 0.000 | 0.000 | | 3.78 | - | - | 0.000 | 0.000 | 0.000 | | 3.81 | - | - | 0.000 | 0.000 | 0.000 | | 0.004 | - | - | 0.000 | 0.000 | 0.000 | | 0.006 | - | - | 0.105 |
| 11.000 | 0.000 | 0.000 | 0.000 | | 3.28 | - | - | 0.000 | 0.000 | 0.000 | | 3.32 | - | - | 0.000 | 0.000 | 0.000 | | 0.001 | - | - | 0.000 | 0.000 | 0.000 | | 0.018 | - | - | 0.110 |
| 11.500 | 0.000 | 0.000 | 0.000 | | 2.79 | - | - | 0.000 | 0.000 | 0.000 | | 2.84 | - | - | 0.000 | 0.000 | 0.000 | | 0.008 | - | - | 0.000 | 0.000 | 0.000 | | 0.041 | - | - | 0.115 |
| 12.000 | 0.000 | 0.000 | 0.000 | | 2.29 | - | - | 0.000 | 0.000 | 0.000 | | 2.39 | - | - | 0.000 | 0.000 | 0.000 | | 0.001 | - | 15 | 0.000 | 0.000 | 0.000 | | 0.085 | - | - | 0.120 |
| 12.500 | 0.000 | 0.000 | 0.000 | | 1.79 | - | - | 0.000 | 0.000 | 0.000 | | 1.96 | - | - | 0.000 | 0.000 | 0.000 | | 0.008 | - | 10 | 0.000 | 0.000 | 0.000 | | 0.157 | - | - | 0.125 |
| 13.000 | 0.000 | 0.000 | 0.000 | | 1.32 | - | - | 0.000 | 0.000 | 0.000 | | 1.57 | - | - | 0.000 | 0.000 | 0.000 | | 0.034 | - | - | 0.000 | 0.000 | 0.000 | | 0.268 | - | - | 0.130 |
| 13.500 | 0.000 | 0.000 | 0.000 | | 0.892 | - | 30 | 0.000 | 0.000 | 0.000 | | 1.23 | - | 30 | 0.000 | 0.000 | 0.000 | | 0.106 | - | - | 0.000 | 0.000 | 0.000 | | 0.424 | - | - | 0.135 |
| 14.000 | 0.000 | 0.000 | 0.000 | | 0.541 | - | 10 | 0.000 | 0.000 | 0.000 | | 0.938 | - | - | 0.000 | 0.000 | 0.000 | | 0.255 | - | - | 0.000 | 0.000 | 0.000 | | 0.631 | - | - | 0.140 |
| 14.500 | 0.000 | 0.000 | 0.000 | | 0.293 | - | - | 0.000 | 0.000 | 0.000 | | 0.695 | - | - | 0.000 | 0.000 | 0.000 | | 0.507 | - | - | 0.000 | 0.000 | 0.000 | | 0.889 | - | - | 0.145 |
| 15.000 | 0.000 | 0.000 | 0.000 | | 0.139 | - | - | 0.000 | 0.000 | 0.000 | | 0.501 | - | - | 0.000 | 0.000 | 0.000 | | 0.853 | - | - | 0.000 | 0.000 | 0.000 | | 1.19 | - | - | 0.150 |
| 15.500 | 0.000 | 0.000 | 0.000 | | 0.057 | - | - | 0.000 | 0.000 | 0.000 | | 0.350 | - | - | 0.000 | 0.000 | 0.000 | | 1.27 | - | - | 0.000 | 0.000 | 0.000 | | 1.54 | - | - | 0.155 |
| 16.000 | 0.000 | 0.000 | 0.000 | | 0.020 | - | - | 0.000 | 0.000 | 0.000 | | 0.238 | - | - | 0.000 | 0.000 | 0.000 | | 1.74 | - | - | 0.000 | 0.000 | 0.000 | | 1.93 | - | - | 0.160 |
| 16.500 | 0.000 | 0.000 | 0.000 | | 0.006 | - | - | 0.000 | 0.000 | 0.000 | | 0.162 | - | - | 0.000 | 0.000 | 0.000 | | 2.22 | - | - | 0.000 | 0.000 | 0.000 | | 2.36 | - | - | 0.165 |
| 17.000 | 0.000 | 0.000 | 0.000 | | 0.002 | - | - | 0.000 | 0.000 | 0.000 | | 0.106 | - | - | 0.000 | 0.000 | 0.000 | | 2.72 | - | - | 0.000 | 0.000 | 0.000 | | 2.80 | - | - | 0.170 |
| 17.500 | 0.000 | 0.000 | 0.000 | | 0.005 | - | - | 0.000 | 0.000 | 0.000 | | 0.067 | - | - | 0.000 | 0.000 | 0.000 | | 3.22 | - | - | 0.000 | 0.000 | 0.000 | | 3.27 | - | - | 0.175 |
| 18.000 | 0.000 | 0.000 | 0.000 | | 0.002 | - | - | 0.000 | 0.000 | 0.000 | | 0.040 | - | - | 0.000 | 0.000 | 0.000 | | 3.72 | - | - | 0.000 | 0.000 | 0.000 | | 3.74 | - | - | 0.180 |
| 18.500 | 0.000 | 0.000 | 0.000 | | 0.001 | - | - | 0.000 | 0.000 | 0.000 | | 0.026 | - | - | 0.000 | 0.000 | 0.000 | | 4.22 | - | - | 0.000 | 0.000 | 0.000 | | 4.23 | - | - | 0.185 |
| 19.000 | 0.000 | 0.000 | 0.000 | | 0.001 | - | - | 0.000 | 0.000 | 0.000 | | 0.015 | - | - | 0.000 | 0.000 | 0.000 | | 4.72 | - | - | 0.000 | 0.000 | 0.000 | | 4.72 | - | - | 0.190 |
| 19.500 | 0.000 | 0.000 | 0.000 | | 0.001 | - | - | 0.000 | 0.000 | 0.000 | | 0.008 | - | - | 0.000 | 0.000 | 0.000 | | 5.22 | - | - | 0.000 | 0.000 | 0.000 | | 5.22 | - | - | 0.195 |
| 20.000 | 0.000 | 0.000 | 0.000 | | 0.001 | - | - | 0.000 | 0.000 | 0.000 | | 0.005 | - | - | 0.000 | 0.000 | 0.000 | | 5.72 | - | - | 0.000 | 0.000 | 0.000 | | 5.72 | - | - | 0.200 |
| 21.000 | 0.000 | 0.000 | 0.000 | | 0.001 | - | - | | | | | | | - | - | | | | | | | | | | | | | 0.210 | |
| 22.000 | 0.000 | 0.000 | 0.000 | | 0.001 | - | - | | | | | | | - | - | | | | | | | | | | | | | 0.220 | |
| Σύνολο: | | | | | | 0 | 40 | | | | | | | 0 | 30 | 0 | 0 | | | | | | | | | | | 0 | 269 |
| Αριθμός Πράξεων: | | | | | | 0 | | | | | | | | 0 | | 0 | | | | | | | | | | | | 0 | |

ΟΤΕ (ΚΟ)

(Μέγεθος Συμβολαίου: 100 Χρεόγραφα, Τρόπος Εξάσκησης: Αμερικάνικος, Φυσική Παράδοση)

| Τιμή Εξάσκησης | Δικαιώματα Αγοράς | | | | | | | | | | | | | | Δικαιώματα Πώλησης | | | | | | | | | | | | | | Τιμή Εξάσκησης | | | | | |
|-------------------------|-------------------|------------|------------|----------|-------------|-------|-----------------|------------|------------|------------|----------|-------------|-------|-----------------|--------------------|-----------------|---------------|------------|------------|----------|-------------|-------|-----------------|------------|------------|------------|----------|-------------|----------------|-------|-----------------|-------|-----------------|---|
| | Απρίλιος 2026 | | | | | | | Μάιος 2026 | | | | | | | Λοιποί Μήνες | | Απρίλιος 2026 | | | | | | | Μάιος 2026 | | | | | | | Λοιποί Μήνες | | | |
| | Άνοιγμα | Ανιγτ Τιμή | Κατωτ Τιμή | Τελ Τιμή | Τιμή κλεισ. | Όγκος | Ανοικτές θέσεις | Άνοιγμα | Ανιγτ Τιμή | Κατωτ Τιμή | Τελ Τιμή | Τιμή κλεισ. | Όγκος | Ανοικτές θέσεις | Όγκος | Ανοικτές θέσεις | Άνοιγμα | Ανιγτ Τιμή | Κατωτ Τιμή | Τελ Τιμή | Τιμή κλεισ. | Όγκος | Ανοικτές θέσεις | Άνοιγμα | Ανιγτ Τιμή | Κατωτ Τιμή | Τελ Τιμή | Τιμή κλεισ. | | Όγκος | Ανοικτές θέσεις | Όγκος | Ανοικτές θέσεις | |
| 10.000 | | | | | | - | - | | | | | | | - | - | | | | | | | | | | | | | | | | | | 0.100 | |
| 10.500 | | | | | | - | - | | | | | | | - | - | | | | | | | | | | | | | | | | | | 0.105 | |
| 11.000 | 0.000 | 0.000 | 0.000 | 6.90 | - | - | 0.000 | 0.000 | 0.000 | 6.92 | - | - | | | | 0.000 | 0.000 | 0.000 | 0.001 | - | - | | | | 0.000 | 0.000 | 0.000 | 0.001 | - | - | | | 0.110 | |
| 11.500 | 0.000 | 0.000 | 0.000 | 6.41 | - | - | 0.000 | 0.000 | 0.000 | 6.42 | - | - | | | | 0.000 | 0.000 | 0.000 | 0.001 | - | - | | | | 0.000 | 0.000 | 0.000 | 0.001 | - | - | | | 0.115 | |
| 12.000 | 0.000 | 0.000 | 0.000 | 5.91 | - | - | 0.000 | 0.000 | 0.000 | 5.92 | - | - | | | | 0.000 | 0.000 | 0.000 | 0.001 | - | - | | | | 0.000 | 0.000 | 0.000 | 0.001 | - | - | | | 0.120 | |
| 12.500 | 0.000 | 0.000 | 0.000 | 5.41 | - | - | 0.000 | 0.000 | 0.000 | 5.42 | - | - | | | | 0.000 | 0.000 | 0.000 | 0.001 | - | - | | | | 0.000 | 0.000 | 0.000 | 0.002 | - | - | | | 0.125 | |
| 13.000 | 0.000 | 0.000 | 0.000 | 4.91 | - | - | 0.000 | 0.000 | 0.000 | 4.93 | - | - | | | | 0.000 | 0.000 | 0.000 | 0.001 | - | - | | | | 0.000 | 0.000 | 0.000 | 0.001 | - | - | | | 0.130 | |
| 13.500 | 0.000 | 0.000 | 0.000 | 4.41 | - | - | 0.000 | 0.000 | 0.000 | 4.43 | - | - | | | | 0.000 | 0.000 | 0.000 | 0.001 | - | - | | | | 0.000 | 0.000 | 0.000 | 0.001 | - | - | | | 0.135 | |
| 14.000 | 0.000 | 0.000 | 0.000 | 3.91 | - | - | 0.000 | 0.000 | 0.000 | 3.93 | - | - | | | | 0.000 | 0.000 | 0.000 | 0.003 | - | - | | | | 0.000 | 0.000 | 0.000 | 0.001 | - | - | | | 0.140 | |
| 14.500 | 0.000 | 0.000 | 0.000 | 3.41 | - | - | 0.000 | 0.000 | 0.000 | 3.43 | - | - | | | | 0.000 | 0.000 | 0.000 | 0.001 | - | - | | | | 0.000 | 0.000 | 0.000 | 0.002 | - | - | | | 0.145 | |
| 15.000 | 0.000 | 0.000 | 0.000 | 2.91 | - | - | 0.000 | 0.000 | 0.000 | 2.94 | - | - | | | | 0.000 | 0.000 | 0.000 | 0.001 | - | - | | | | 0.000 | 0.000 | 0.000 | 0.006 | - | - | | | 0.150 | |
| 15.500 | 0.000 | 0.000 | 0.000 | 2.41 | - | - | 0.000 | 0.000 | 0.000 | 2.45 | - | - | | | | 0.000 | 0.000 | 0.000 | 0.004 | - | - | | | | 0.000 | 0.000 | 0.000 | 0.019 | - | - | | | 0.155 | |
| 16.000 | 0.000 | 0.000 | 0.000 | 1.91 | - | 15 | 0.000 | 0.000 | 0.000 | 1.98 | - | - | | | | 0.000 | 0.000 | 0.000 | 0.001 | - | 61 | | | | 0.000 | 0.000 | 0.000 | 0.050 | - | - | | | 0.160 | |
| 16.500 | 0.000 | 0.000 | 0.000 | 1.42 | - | - | 0.000 | 0.000 | 0.000 | 1.55 | - | - | | | | 0.000 | 0.000 | 0.000 | 0.010 | - | 45 | | | | 0.000 | 0.000 | 0.000 | 0.113 | - | - | | | 0.165 | |
| 17.000 | 0.000 | 0.000 | 0.000 | 0.953 | - | 16 | 0.000 | 0.000 | 0.000 | 1.15 | - | - | | | | 0.000 | 0.000 | 0.000 | 0.045 | - | - | | | | 0.000 | 0.000 | 0.000 | 0.219 | - | - | | | 0.170 | |
| 17.500 | 0.000 | 0.000 | 0.000 | 0.559 | - | 15 | 0.000 | 0.000 | 0.000 | 0.816 | - | - | | | | 0.000 | 0.000 | 0.000 | 0.151 | - | - | | | | 0.000 | 0.000 | 0.000 | 0.382 | - | - | | | 0.175 | |
| 18.000 | 0.000 | 0.000 | 0.000 | 0.275 | - | - | 0.000 | 0.000 | 0.000 | 0.553 | - | - | | | | 0.000 | 0.000 | 0.000 | 0.368 | - | - | | | | 0.000 | 0.000 | 0.000 | 0.619 | - | - | | | 0.180 | |
| 18.500 | 0.000 | 0.000 | 0.000 | 0.110 | - | - | 0.000 | 0.000 | 0.000 | 0.354 | - | - | | | | 0.000 | 0.000 | 0.000 | 0.703 | - | - | | | | 0.000 | 0.000 | 0.000 | 0.921 | - | - | | | 0.185 | |
| 19.000 | 0.000 | 0.000 | 0.000 | 0.035 | - | - | 0.000 | 0.000 | 0.000 | 0.214 | - | - | | | | 0.000 | 0.000 | 0.000 | 1.13 | - | - | | | | 0.000 | 0.000 | 0.000 | 1.28 | - | - | | | 0.190 | |
| 19.500 | 0.000 | 0.000 | 0.000 | 0.008 | - | - | 0.000 | 0.000 | 0.000 | 0.121 | - | - | | | | 0.000 | 0.000 | 0.000 | 1.60 | - | - | | | | 0.000 | 0.000 | 0.000 | 1.69 | - | - | | | 0.195 | |
| 20.000 | 0.000 | 0.000 | 0.000 | 0.002 | - | - | 0.000 | 0.000 | 0.000 | 0.064 | - | - | | | | 0.000 | 0.000 | 0.000 | 2.10 | - | - | | | | 0.000 | 0.000 | 0.000 | 2.14 | - | - | | | 0.200 | |
| 21.000 | 0.000 | 0.000 | 0.000 | 0.001 | - | - | 0.000 | 0.000 | 0.000 | 0.015 | - | - | | | | 0.000 | 0.000 | 0.000 | 3.10 | - | - | | | | 0.000 | 0.000 | 0.000 | 3.10 | - | - | | | 0.210 | |
| 22.000 | 0.000 | 0.000 | 0.000 | 0.001 | - | - | 0.000 | 0.000 | 0.000 | 0.003 | - | - | | | | 0.000 | 0.000 | 0.000 | 4.10 | - | - | | | | 0.000 | 0.000 | 0.000 | 4.10 | - | - | | | 0.220 | |
| 23.000 | 0.000 | 0.000 | 0.000 | 0.001 | - | - | 0.000 | 0.000 | 0.000 | 0.001 | - | - | | | | 0.000 | 0.000 | 0.000 | 5.10 | - | - | | | | 0.000 | 0.000 | 0.000 | 5.10 | - | - | | | 0.230 | |
| 24.000 | 0.000 | 0.000 | 0.000 | 0.001 | - | - | 0.000 | 0.000 | 0.000 | 0.001 | - | - | | | | 0.000 | 0.000 | 0.000 | 6.10 | - | - | | | | 0.000 | 0.000 | 0.000 | 6.10 | - | - | | | 0.240 | |
| 25.000 | 0.000 | 0.000 | 0.000 | 0.001 | - | - | 0.000 | 0.000 | 0.000 | 0.001 | - | - | | | | 0.000 | 0.000 | 0.000 | 7.10 | - | - | | | | 0.000 | 0.000 | 0.000 | 7.10 | - | - | | | 0.250 | |
| 26.000 | 0.000 | 0.000 | 0.000 | 0.001 | - | - | 0.000 | 0.000 | 0.000 | 0.001 | - | - | | | | 0.000 | 0.000 | 0.000 | 8.10 | - | - | | | | 0.000 | 0.000 | 0.000 | 8.10 | - | - | | | 0.260 | |
| Σύνολα: | | | | | | 0 | 46 | | | | | | 0 | 0 | 0 | 0 | | | | | | | 0 | 106 | | | | | | | 0 | 75 | 0 | 0 |
| Αριθμός Πράξεων: | | | | | | 0 | | | | | | | 0 | | 0 | | | | | | | | 0.00 | | | | | | | | 0 | | 0 | |

ΤΡΑΠΕΖΑ ΠΕΙΡΑΙΩΣ (ΚΟ)

(Μέγεθος Συμβολαίου: 100 Χρεόγραφα, Τρόπος Εξάσκησης: Αμερικάνικος, Φυσική Παράδοση)

| Δικαιώματα Αγοράς | | | | | | | | | | | | | | Δικαιώματα Πώλησης | | | | | | | | | | | | | | | | | | | | |
|-------------------------|---------------|------------|------------|----------|-------------|-------|-----------------|---------|------------|------------|----------|-------------|--------------|--------------------|---------------|-----------------|---------|------------|------------|----------|-------------|-------|-----------------|---------|------------|------------|--------------|-------------|----------------|-------|-----------------|-------|-----------------|-------|
| Τιμή Εξάσκησης | Απρίλιος 2026 | | | | | | Μάιος 2026 | | | | | | Λοιποί Μήνες | | Απρίλιος 2026 | | | | | | Μάιος 2026 | | | | | | Λοιποί Μήνες | | Τιμή Εξάσκησης | | | | | |
| | Ανοιγμα | Ανιγτ Τιμή | Καπιτ Τιμή | Τελ Τιμή | Τιμή κλεισ. | Όγκος | Ανοικτές θέσεις | Ανοιγμα | Ανιγτ Τιμή | Καπιτ Τιμή | Τελ Τιμή | Τιμή κλεισ. | Όγκος | Ανοικτές θέσεις | Όγκος | Ανοικτές θέσεις | Ανοιγμα | Ανιγτ Τιμή | Καπιτ Τιμή | Τελ Τιμή | Τιμή κλεισ. | Όγκος | Ανοικτές θέσεις | Ανοιγμα | Ανιγτ Τιμή | Καπιτ Τιμή | Τελ Τιμή | Τιμή κλεισ. | | Όγκος | Ανοικτές θέσεις | Όγκος | Ανοικτές θέσεις | |
| 4.250 | 0.000 | 0.000 | 0.000 | | 3.85 | - | - | 0.000 | 0.000 | 0.000 | | 3.86 | - | - | | | 0.000 | 0.000 | 0.000 | | 0.001 | - | - | | 0.000 | 0.000 | 0.000 | | 0.001 | - | - | | | 0.043 |
| 4.500 | 0.000 | 0.000 | 0.000 | | 3.60 | - | - | 0.000 | 0.000 | 0.000 | | 3.61 | - | - | | | 0.000 | 0.000 | 0.000 | | 0.001 | - | - | | 0.000 | 0.000 | 0.000 | | 0.001 | - | - | | | 0.045 |
| 4.750 | 0.000 | 0.000 | 0.000 | | 3.35 | - | - | 0.000 | 0.000 | 0.000 | | 3.36 | - | - | | | 0.000 | 0.000 | 0.000 | | 0.002 | - | - | | 0.000 | 0.000 | 0.000 | | 0.001 | - | - | | | 0.048 |
| 5.000 | 0.000 | 0.000 | 0.000 | | 3.10 | - | - | 0.000 | 0.000 | 0.000 | | 3.11 | - | - | | | 0.000 | 0.000 | 0.000 | | 0.001 | - | - | | 0.000 | 0.000 | 0.000 | | 0.001 | - | - | | | 0.050 |
| 5.250 | 0.000 | 0.000 | 0.000 | | 2.85 | - | - | 0.000 | 0.000 | 0.000 | | 2.86 | - | - | | | 0.000 | 0.000 | 0.000 | | 0.001 | - | - | | 0.000 | 0.000 | 0.000 | | 0.002 | - | - | | | 0.053 |
| 5.500 | 0.000 | 0.000 | 0.000 | | 2.60 | - | - | 0.000 | 0.000 | 0.000 | | 2.61 | - | - | | | 0.000 | 0.000 | 0.000 | | 0.002 | - | - | | 0.000 | 0.000 | 0.000 | | 0.001 | - | - | | | 0.055 |
| 5.750 | 0.000 | 0.000 | 0.000 | | 2.35 | - | - | 0.000 | 0.000 | 0.000 | | 2.36 | - | - | | | 0.000 | 0.000 | 0.000 | | 0.001 | - | - | | 0.000 | 0.000 | 0.000 | | 0.003 | - | - | | | 0.058 |
| 6.000 | 0.000 | 0.000 | 0.000 | | 2.10 | - | - | 0.000 | 0.000 | 0.000 | | 2.12 | - | - | | | 0.000 | 0.000 | 0.000 | | 0.004 | - | - | | 0.000 | 0.000 | 0.000 | | 0.007 | - | - | | | 0.060 |
| 6.250 | 0.000 | 0.000 | 0.000 | | 1.85 | - | - | 0.000 | 0.000 | 0.000 | | 1.88 | - | - | | | 0.000 | 0.000 | 0.000 | | 0.001 | - | 20 | | 0.000 | 0.000 | 0.000 | | 0.014 | - | - | | | 0.063 |
| 6.500 | 0.000 | 0.000 | 0.000 | | 1.60 | - | - | 0.000 | 0.000 | 0.000 | | 1.64 | - | - | | | 0.000 | 0.000 | 0.000 | | 0.007 | - | - | | 0.000 | 0.000 | 0.000 | | 0.028 | - | - | | | 0.065 |
| 6.750 | 0.000 | 0.000 | 0.000 | | 1.35 | - | - | 0.000 | 0.000 | 0.000 | | 1.42 | - | - | | | 0.000 | 0.000 | 0.000 | | 0.001 | - | - | | 0.000 | 0.000 | 0.000 | | 0.052 | - | - | | | 0.068 |
| 7.000 | 0.000 | 0.000 | 0.000 | | 1.11 | - | - | 0.000 | 0.000 | 0.000 | | 1.20 | - | - | | | 0.000 | 0.000 | 0.000 | | 0.004 | - | 30 | | 0.000 | 0.000 | 0.000 | | 0.088 | - | - | | | 0.070 |
| 7.250 | 0.000 | 0.000 | 0.000 | | 0.868 | - | - | 0.000 | 0.000 | 0.000 | | 1.00 | - | - | | | 0.000 | 0.000 | 0.000 | | 0.015 | - | - | | 0.000 | 0.000 | 0.000 | | 0.139 | - | - | | | 0.073 |
| 7.500 | 0.000 | 0.000 | 0.000 | | 0.644 | - | 1,200 | 0.000 | 0.000 | 0.000 | | 0.821 | - | - | | | 0.000 | 0.000 | 0.000 | | 0.041 | - | - | | 0.000 | 0.000 | 0.000 | | 0.207 | - | - | | | 0.075 |
| 7.750 | 0.000 | 0.000 | 0.000 | | 0.447 | - | 1,200 | 0.000 | 0.000 | 0.000 | | 0.661 | - | - | | | 0.000 | 0.000 | 0.000 | | 0.093 | - | - | | 0.000 | 0.000 | 0.000 | | 0.296 | - | - | | | 0.078 |
| 8.000 | 0.000 | 0.000 | 0.000 | | 0.288 | - | - | 0.000 | 0.000 | 0.000 | | 0.525 | - | - | | | 0.000 | 0.000 | 0.000 | | 0.184 | - | - | | 0.000 | 0.000 | 0.000 | | 0.410 | - | - | | | 0.080 |
| 8.250 | 0.000 | 0.000 | 0.000 | | 0.169 | - | - | 0.000 | 0.000 | 0.000 | | 0.409 | - | - | | | 0.000 | 0.000 | 0.000 | | 0.315 | - | - | | 0.000 | 0.000 | 0.000 | | 0.544 | - | - | | | 0.083 |
| 8.500 | 0.000 | 0.000 | 0.000 | | 0.092 | - | - | 0.000 | 0.000 | 0.000 | | 0.311 | - | - | | | 0.000 | 0.000 | 0.000 | | 0.488 | - | - | | 0.000 | 0.000 | 0.000 | | 0.696 | - | - | | | 0.085 |
| 8.750 | 0.000 | 0.000 | 0.000 | | 0.045 | - | - | 0.000 | 0.000 | 0.000 | | 0.232 | - | - | | | 0.000 | 0.000 | 0.000 | | 0.692 | - | - | | 0.000 | 0.000 | 0.000 | | 0.867 | - | - | | | 0.088 |
| 9.000 | 0.000 | 0.000 | 0.000 | | 0.020 | - | - | 0.000 | 0.000 | 0.000 | | 0.173 | - | - | | | 0.000 | 0.000 | 0.000 | | 0.917 | - | - | | 0.000 | 0.000 | 0.000 | | 1.06 | - | - | | | 0.090 |
| 9.250 | 0.000 | 0.000 | 0.000 | | 0.008 | - | - | 0.000 | 0.000 | 0.000 | | 0.125 | - | - | | | 0.000 | 0.000 | 0.000 | | 1.16 | - | - | | 0.000 | 0.000 | 0.000 | | 1.26 | - | - | | | 0.093 |
| 9.500 | 0.000 | 0.000 | 0.000 | | 0.003 | - | - | 0.000 | 0.000 | 0.000 | | 0.088 | - | - | | | 0.000 | 0.000 | 0.000 | | 1.40 | - | - | | 0.000 | 0.000 | 0.000 | | 1.47 | - | - | | | 0.095 |
| 9.750 | 0.000 | 0.000 | 0.000 | | 0.001 | - | - | 0.000 | 0.000 | 0.000 | | 0.063 | - | - | | | 0.000 | 0.000 | 0.000 | | 1.65 | - | - | | 0.000 | 0.000 | 0.000 | | 1.70 | - | - | | | 0.098 |
| 10.000 | 0.000 | 0.000 | 0.000 | | 0.004 | - | - | 0.000 | 0.000 | 0.000 | | 0.042 | - | - | | | 0.000 | 0.000 | 0.000 | | 1.90 | - | - | | 0.000 | 0.000 | 0.000 | | 1.93 | - | - | | | 0.100 |
| 10.500 | 0.000 | 0.000 | 0.000 | | 0.001 | - | - | 0.000 | 0.000 | 0.000 | | 0.020 | - | - | | | 0.000 | 0.000 | 0.000 | | 2.40 | - | - | | 0.000 | 0.000 | 0.000 | | 2.41 | - | - | | | 0.105 |
| 11.000 | 0.000 | 0.000 | 0.000 | | 0.001 | - | - | 0.000 | 0.000 | 0.000 | | 0.009 | - | - | | | 0.000 | 0.000 | 0.000 | | 2.90 | - | - | | 0.000 | 0.000 | 0.000 | | 2.90 | - | - | | | 0.110 |
| 11.500 | 0.000 | 0.000 | 0.000 | | 0.001 | - | - | 0.000 | 0.000 | 0.000 | | 0.004 | - | - | | | 0.000 | 0.000 | 0.000 | | 3.40 | - | - | | 0.000 | 0.000 | 0.000 | | 3.40 | - | - | | | 0.115 |
| 12.000 | 0.000 | 0.000 | 0.000 | | 0.001 | - | - | 0.000 | 0.000 | 0.000 | | 0.001 | - | - | | | 0.000 | 0.000 | 0.000 | | 3.90 | - | - | | 0.000 | 0.000 | 0.000 | | 3.90 | - | - | | | 0.120 |
| 12.500 | 0.000 | 0.000 | 0.000 | | 0.001 | - | - | | | | | | - | - | | | 0.000 | 0.000 | 0.000 | | 4.40 | - | - | | | | | | - | - | | | 0.125 | |
| 13.000 | 0.000 | 0.000 | 0.000 | | 0.001 | - | - | | | | | | - | - | | | 0.000 | 0.000 | 0.000 | | 4.90 | - | - | | | | | | - | - | | | 0.130 | |
| Σύνολα: | | | | | | 0 | 2,400 | | | | | | 0 | 0 | 0 | 0 | | | | | 0 | 50 | | | | | | | 0 | 0 | 0 | 0 | | |
| Αριθμός Πράξεων: | | | | | | 0 | | | | | | 0 | | 0 | | | | | | | 0.00 | | | | | | | 0 | | 0 | | | | |

| Προϊόν Δανεισμού | Υποκείμενος Τίτλος | Πολυμερείς Συναλλαγές[1] | | | | | Διμερείς Συναλλαγές[2] | | Δανεισμός Τίτλων μέσω ΟΤC[3] |
|------------------|--------------------------------|--------------------------|-----------------------|----------|------------------|----------|------------------------|----------|------------------------------|
| | | Ανοιχτές θέσεις[5] | Προσφερόμενη ποσότητα | Μ.Σ.Τ[4] | Όγκος συναλλαγών | Μ.Σ.Τ[4] | Όγκος συναλλαγών | Μ.Σ.Τ[4] | Όγκος συναλλαγών |
| ALWNBOR | Allwyn AG (ΚΟ) | 270,069 | --- | --- | --- | --- | --- | --- | 9,560,484 |
| AETFBOR | ALPHA ETF FTSE Athex Large Cap | --- | --- | --- | --- | --- | 16,500 | 1.00% | 2,000 |
| ALPHABOR | ALPHA ΤΡΑΠΕΖΑ (ΚΟ) | 8,000 | --- | --- | --- | --- | --- | --- | 184,254,093 |
| AEMBOR | ALTER EGO MEDIA (ΚΟ) | --- | --- | --- | --- | --- | --- | --- | --- |
| ACAGBOR | AUSTRIACARD (ΚΑ) | --- | --- | --- | --- | --- | --- | --- | 962 |
| OTOELBOR | AUTOHELLAS (ΚΟ) | 7,400 | --- | --- | --- | --- | --- | --- | 66,871 |
| BYLOTBOR | BALLY'S INTRALOT (ΚΟ) | --- | --- | --- | 36,668 | 3.70% | --- | --- | 36,552,222 |
| BOCHGRBOR | BANK OF CYPRUS (ΚΟ) | --- | --- | --- | --- | --- | --- | --- | 496,645 |
| CENERBOR | CENERGY HOLDINGS (ΚΑ) | 30,489 | --- | --- | 13,319 | 5.20% | --- | --- | 1,303,628 |
| EEEBOR | COCA-COLA HBC AG (ΚΟ) | 1,160 | --- | --- | --- | --- | 500 | 1.50% | 164,211 |
| CREDIABOR | CrediaBank (ΚΟ) | 794 | --- | --- | --- | --- | --- | --- | 252,398 |
| DIMANDBOR | DIMAND (ΚΟ) | --- | --- | --- | --- | --- | --- | --- | 7,342 |
| EUROBBOR | EUROBANK (ΚΟ) | 42,382 | --- | --- | --- | --- | --- | --- | 120,914,707 |
| FOYRKBOR | FOURLIS ΣΥΜΜΕΤΟΧΩΝ (ΚΟ) | 2,500 | --- | --- | --- | --- | --- | --- | 107,602 |
| ELPEBOR | HELLENIO ENERGY (ΚΟ) | --- | --- | --- | --- | --- | --- | --- | 721,882 |
| INTEKBOR | IDEAL HOLDINGS (ΚΟ) | --- | --- | --- | --- | --- | --- | --- | 47,787 |
| INTRKBOR | INTRACOM HOLDINGS (ΚΟ) | --- | --- | --- | --- | --- | --- | --- | 264,104 |
| BELABOR | JUMBO (ΚΟ) | --- | --- | --- | --- | --- | --- | --- | 515,441 |
| LAMDABOR | LAMDA DEVELOPMENT(ΚΟ) | --- | --- | --- | --- | --- | --- | --- | 256,136 |
| MTLNBOR | METLEN PLC (ΚΟ) | 16,990 | --- | --- | --- | --- | --- | --- | 1,494,599 |
| MIGBOR | MIG (ΚΟ) | 1,495 | --- | --- | --- | --- | --- | --- | 39,913 |
| PROFBOR | PROFILE (ΚΟ) | --- | --- | --- | --- | --- | --- | --- | 72,549 |
| QLCOBOR | QUALCO GROUP (ΚΟ) | --- | --- | --- | --- | --- | --- | --- | 973,200 |
| QUESTBOR | QUEST ΣΥΜΜΕΤΟΧΩΝ (ΚΟ) | 4,191 | --- | --- | --- | --- | --- | --- | 48,196 |
| TITCBOR | TITAN (ΚΑ) | 5,481 | --- | --- | --- | --- | --- | --- | 130,400 |
| TRESTATESBOR | TRADE ESTATES ΑΕΕΑΠ (ΚΟ) | --- | --- | --- | --- | --- | --- | --- | --- |
| VIOBOR | VIOHALCO SA/NV (ΚΑ) | --- | --- | --- | --- | --- | --- | --- | --- |
| AVAXBOR | ΑΒΑΞ Α.Ε. (ΚΟ) | 7,900 | --- | --- | --- | --- | --- | --- | 498,289 |
| ADMIEBOR | ΑΔΜΗΕ ΣΥΜΜΕΤΟΧΩΝ Α.Ε. (ΚΟ) | 3,700 | --- | --- | --- | --- | --- | --- | 5,249,105 |
| AEGNBOR | ΑΕΡΟΠΟΡΙΑ ΑΙΓΑΙΟΥ (ΚΟ) | --- | --- | --- | --- | --- | --- | --- | 466,234 |
| AKTRBOR | AKTOR Α.Ε. ΣΥΜ/ΧΩΝ (ΚΟ) | --- | --- | --- | --- | --- | --- | --- | 838,234 |

Σημειώσεις Προϊόντων Δανεισμού

[1] - Πολυμερείς Συμβάσεις Δανειοδοσίας των μεθόδων 8-1, 8-2 και 8-3-3 (σύμφ. Με Αποφ.17 ΔΣ του Χρηματιστηρίου).

[2] - Διμερείς Συμβάσεις Δανειοδοσίας των μεθόδων 8-3-1 και 8-3-2 & Συμβάσεις της μεθόδου 4 (σύμφ. Με Αποφ. 20 ΔΣ του Χρηματιστηρίου).

[3] - Τα στοιχεία Συναλλαγές Δανεισμού Τίτλων μέσω ΟΤC δηλώνονται από τους χειριστές ΣΑΤ και αφορούν τις ποσότητες που έχουν καταγραφεί στο ΣΑΤ έως και τη προηγούμενη εργάσιμη ημέρα.

[4] - Μ.Σ.Τ: - Μέση Σταθμισμένη Τιμή (ως προς τα τεμάχια)

[5] - Τα στοιχεία αφορούν σε ανοιχτές θέσεις πριν την έναρξη της συνεδρίασης

| Προϊόν Δανεισμού | Υποκείμενος Τίτλος | Πολυμερείς Συναλλαγές[1] | | | | | Διμερείς Συναλλαγές[2] | | Δανεισμός Τίτλων μέσω ΟΤC[3] |
|------------------|--------------------------------|--------------------------|-----------------------|----------|------------------|----------|------------------------|----------|------------------------------|
| | | Ανοιχτές θέσεις[5] | Προσφερόμενη ποσότητα | Μ.Σ.Τ[4] | Όγκος συναλλαγών | Μ.Σ.Τ[4] | Όγκος συναλλαγών | Μ.Σ.Τ[4] | Όγκος συναλλαγών |
| GEKTERNABOR | ΓΕΚ ΤΕΡΝΑ (ΚΟ) | 12,566 | --- | --- | --- | --- | --- | --- | 1,144,913 |
| PPCBOR | ΔΕΗ (ΚΟ) | 60,270 | --- | --- | --- | --- | --- | --- | 10,084,002 |
| ΑΙΑBOR | ΔΙΕΘΝΗΣ ΑΕΡΟΛΙΜΕΝΑΣ ΑΘΗΝΩΝ(ΚΟ) | 4,201 | --- | --- | --- | --- | --- | --- | 419,507 |
| ΕΤΕBOR | ΕΘΝΙΚΗ ΤΡΑΠΕΖΑ (ΚΟ) | 56,465 | --- | --- | 2,500 | 3.70% | 254,260 | 3.00% | 24,174,587 |
| ΕΛΗBOR | ΕΛΒΑΛΧΑΛΚΟΡ (ΚΟ) | 11,714 | --- | --- | --- | --- | --- | --- | 358,414 |
| ΕΛΛΑΚΤΟRBOR | ΕΛΛΑΚΤΩΡ (ΚΟ) | 53,732 | --- | --- | --- | --- | --- | --- | 111,826 |
| ΕΧΑΕBOR | ΕΛΛΗΝ. ΧΡΗΜΑΤΙΣΤΗΡΙΑ-Χ.Α. (ΚΟ) | 14,409 | --- | --- | --- | --- | --- | --- | 340,370 |
| ΕΥΔΑΡBOR | ΕΥΔΑΠ (ΚΟ) | --- | --- | --- | 19 | 3.70% | --- | --- | 396,491 |
| KRIBOR | KPI - KPI (ΚΟ) | 2,999 | --- | --- | --- | --- | --- | --- | --- |
| ΜΟΗBOR | ΜΟΤΟΡ ΟΪΛ (ΚΟ) | 25,579 | --- | --- | --- | --- | --- | --- | 726,397 |
| NOVALBOR | ΝΟΒΑΛ ΠΡΟΠΕΡΤΥ ΑΕΕΑΠ (ΚΟ) | --- | --- | --- | --- | --- | --- | --- | --- |
| ΟΛΤΗBOR | ΟΛΘ (ΚΟ) | --- | --- | --- | --- | --- | --- | --- | 750 |
| PPABOR | ΟΛΠ (ΚΟ) | 4,500 | --- | --- | --- | --- | --- | --- | 90,204 |
| ΗΤΟBOR | ΟΤΕ (ΚΟ) | 3,300 | --- | --- | --- | --- | --- | --- | 4,096,446 |
| SARBOR | ΣΑΡΑΝΤΗΣ ΓΡ. (ΚΟ) | 3,758 | --- | --- | --- | --- | --- | --- | 193,529 |
| ΟΡΤΙΜΑBOR | ΤΡΑΠΕΖΑ ΟΡΤΙΜΑ BANK (ΚΟ) | --- | --- | --- | --- | --- | --- | --- | 5,165,930 |
| ΤΡΕΙRBOR | ΤΡΑΠΕΖΑ ΠΕΙΡΑΙΩΣ (ΚΟ) | 158,000 | --- | --- | --- | --- | --- | --- | 12,357,921 |

Σημειώσεις Προϊόντων Δανεισμού

[1] - Πολυμερείς Συμβάσεις Δανειοδοσίας των μεθόδων 8-1, 8-2 και 8-3-3 (σύμφ. Με Αποφ.17 ΔΣ του Χρηματιστηρίου).

[2] - Διμερείς Συμβάσεις Δανειοδοσίας των μεθόδων 8-3-1 και 8-3-2 & Συμβάσεις της μεθόδου 4 (σύμφ. Με Αποφ. 20 ΔΣ του Χρηματιστηρίου).

[3] - Τα στοιχεία Συναλλαγές Δανεισμού Τίτλων μέσω ΟΤC δηλώνονται από τους χειριστές ΣΑΤ και αφορούν τις ποσότητες που έχουν καταγραφεί στο ΣΑΤ έως και τη προηγούμενη εργάσιμη ημέρα.

[4] - Μ.Σ.Τ: - Μέση Σταθμισμένη Τιμή (ως προς τα τεμάχια)

[5] - Τα στοιχεία αφορούν σε ανοιχτές θέσεις πριν την έναρξη της συνεδρίασης

Κωδικοί και ονομασίες Κλάδων Οικονομικής Δραστηριότητας του Χρηματιστηρίου Αθηνών

| | |
|--|---|
| 12003 - Διαπραγματεύσιμα Αμοιβαία Κεφάλαια | 10101010 Υπηρεσίες Ηλεκτρονικών Υπολογιστών |
| 10101015 Λογισμικό | 10102030 Υλικό Υπολογιστών |
| 15101010 Εξοπλισμός Τηλεπικοινωνιών | 15102015 Υπηρεσίες Τηλεπικοινωνιών |
| 20101010 Υγειονομικές Μονάδες | 20102010 Ιατρικός Εξοπλισμός |
| 20103015 Φαρμακευτικά Προϊόντα | 30101010 Τράπεζες |
| 30202000 Διαφοροποιημένες Χρηματοοικονομικές Υπηρεσίες | 30202010 Διαχείριση Κεφαλαίων & Θεματοφύλακες |
| 30202015 Επενδυτικές Υπηρεσίες | 30204000 Επενδυτικές Εταιρείες κλειστού τύπου |
| 30302010 Γενικές Ασφάλειες | 30302015 Μεσίτες Ασφαλίσεων |
| 30302025 Ασφάλειες Ιδιοκτησίας & Ζημιών | 35101010 Συμμετοχές & Ανάπτυξη Ακίνητης Περιουσίας |
| 35101015 Υπηρεσίες Ακίνητης Περιουσίας | 35102000 Διαφοροποιημένες Α.Ε.Ε.Α.Π. |
| 35102045 Α.Ε.Ε.Α.Π. Εμπορικών Χώρων | 40202015 Έπιπλα |
| 40202020 Οικιακές Συσκευές | 40203040 Ηλεκτρονική Ψυχαγωγία |
| 40204020 Ρούχα και Αξεσουάρ | 40301010 Ψυχαγωγία |
| 40301030 Εκδόσεις | 40301035 Ραδιοτηλεοπτικοί Φορείς |
| 40401010 Διαφοροποιημένοι Έμποροι | 40401020 Εμπόριο Ενδυμάτων |
| 40401025 Εμπόριο Προϊόντων Οικιακής Βελτίωσης | 40401030 Εξειδικευμένο Λιανικό Εμπόριο |
| 40501010 Αεροπορικές Εταιρείες | 40501015 Ταξίδια & Τουρισμός |
| 40501020 Τυχερά Παιχνίδια | 40501025 Ξενοδοχεία & Πανσιόν |
| 45101015 Απόσταξη & Οινοπαραγωγή | 45101020 Αναψυκτικά |
| 45102010 Γεωργεία, Αλιεία, Εκτροφή και Φυτείες | 45102020 Τρόφιμα |
| 45103010 Καπνός | 45201010 Λιανικό & Χονδρικό Εμπόριο Τροφίμων |
| 45201020 Είδη Προσωπικής Φροντίδας | 50101010 Κατασκευές |
| 50101020 Κατασκευαστές Στέγασης & Επικαλύψεων | 50101030 Τσιμέντα |
| 50101035 Άλλα Οικοδομικά Υλικά | 50202010 Ηλεκτρικά Εξαρτήματα |
| 50203015 Πλαστικά | 50203030 Υλικά Συσκευασίας |
| 50204000 Μηχανήματα Βιομηχανικού Εξοπλισμού | 50204020 Μηχανήματα Κατασκευών |
| 50205010 Προμηθευτές Βιομηχανίας | 50205020 Υποστηρικτικές Υπηρεσίες προς Επιχειρήσεις |
| 50205030 Υπηρεσίες Μαζικής Εκτύπωσης | 50206015 Εμπορικά Οχήματα & Ανταλλακτικά |
| 50206030 Θαλάσσιες Μεταφορές | 50206060 Υπηρεσίες Μεταφορών |
| 55101000 Διαφοροποιημένα Υλικά | 55101020 Κλωστοϋφαντουργικά Προϊόντα |
| 55102000 Ορυχεία | 55102010 Σίδηρος & Χάλυβας |
| 55102015 Μεταλλουργία | 55102035 Αλουμίνιο |
| 60101020 Διυλιστήρια & Εμπορία Πετρελαιοειδών | 65101010 Εναλλακτική Ηλεκτρική Ενέργεια |
| 65101015 Συμβατική Ηλεκτρική Ενέργεια | 65102000 Πολλαπλών Υπηρεσιών Κοινής Ωφέλειας |
| 65102030 Ύδρευση | |

ATHEXGROUP

Athens Exchange Group

Λεωφ. Αθηνών 110 | 104 42 Αθήνα
110 Athinon Ave | 104 42 Athens GR
T +30 210 3366 800
www.athexgroup.gr