Bally's Intralot Group

ΑΝΑΚΟΙΝΩΣΗ ΟΙΚΟΝΟΜΙΚΩΝ ΑΠΟΤΕΛΕΣΜΑΤΩΝ

για τη δωδεκάμηνη περίοδο
με λήξη την 31η Δεκεμβρίου 2025

BALLY'S INTRALOT
ΟΙΚΟΝΟΜΙΚΑ ΑΠΟΤΕΛΕΣΜΑΤΑ ΓΙΑ ΤΗ ΧΡΗΣΗ 2025

Αθήνα, Ελλάδα – 20 Απριλίου 2026 – Η Bally's Intralot (RIC: **BYLOTr.AT**, Bloomberg: **BYLOT GA**) (ο «Όμιλος»), ανακοινώνει τα οικονομικά αποτελέσματα για τη δωδεκάμηνη περίοδο με λήξη την 31η Δεκεμβρίου 2025.

Επισκόπηση

Βασικά Οικονομικά Μεγέθη Χρήσης 2025

- *'Εσοδα Ομίλου στα €518,0 εκατ. για το δωδεκάμηνο του 2025 (+34,8% σε ετήσια βάση), ως αποτέλεσμα της εξαγοράς της Bally's International Interactive στο Δ' τρίμηνο του 2025.*
- *Προσαρμοσμένο EBITDA (AEBITDA) για το 2025 στα €183,5 εκατ. (+40,4% σε ετήσια βάση), με το περιθώριο να διαμορφώνεται στο 35,4%.*
- *Στις αρχές Οκτωβρίου, η Intralot S.A. ολοκλήρωσε την εξαγορά της Bally's International Interactive (BII) έναντι €2,7 δις., αποτελούμενη από μετρητά και «νέες μετοχές εισφοράς εις είδος», δημιουργώντας μια από τις μεγαλύτερες εισηγμένες εταιρείες στο Χρηματιστήριο Αθηνών.*
- *Η ενοποίηση της BII προσέθεσε €167,1 εκατ. στα Έσοδα του Ομίλου και €67,0 εκατ. στο AEBITDA (40,1% περιθώριο AEBITDA).*
- *Η pro forma απόδοση του ενοποιημένου οργανισμού για τη δωδεκάμηνη περίοδο διαμορφώνεται σε έσοδα €1,086 εκατ. και AEBITDA €430,8 εκατ., που αντιστοιχεί σε περιθώριο 39,7%, εντός των προβλέψεων και των εκτιμήσεων που είχαν δοθεί.*
- *Τα Ταμειακά Διαθέσιμα και Ισοδύναμα του Ομίλου, πλέον των δεσμευμένων καταθέσεων, ανήλθαν σε €246,7 εκατ. στο τέλος του δωδεκαμήνου του 2025.*
- *Ο Προσαρμοσμένος Καθαρός Δανεισμός διαμορφώθηκε στα €1.493,9 εκατ. στο τέλος του 2025, με τον Προσαρμοσμένο Δείκτη Καθαρής Μόχλευσης, σε pro-forma βάση, στο 3,46x.*
- *Στις 14 Απριλίου 2025, η Bally's Intralot S.A. ανακοίνωσε ότι η θυγατρική του Ομίλου στον Καναδά, Intralot Canada Ltd., υπέγραψε νέο συμβόλαιο με την British Columbia Lottery Corporation (BCLC) για την παροχή υπηρεσιών Shared Services (Κοινές Υπηρεσίες).*

Συνοπτικός Πίνακας Οικονομικών Στοιχειών Ομίλου

(σε εκατ. €)	Δωδεκ. 2025	Δωδεκ. 2024	Δ' τρίμηνο 2025	Δ' τρίμηνο 2024
Έσοδα	518,0	384,3	254,1	113,2
EBITDA	166,3	124,7	77,6	33,2
AEBITDA	**183,5**	**130,7**	**93,4**	**39,3**
Περιθώριο AEBITDA (%)	*35,4%*	*34,0%*	*36,7%*	*34,7%*
Αποσβέσεις	(92,4)	(70,9)	(41,1)	(18,4)
Έξοδα Συναλλαγής	(20,2)	(2,4)	(17,5)	(0,6)
Καθαρά χρηματοοικονομικά έσοδα/(έξοδα)	(85,3)	(41,1)	(64,9)	(8,9)
EBT	**(41,0)**	**18,0**	**(49,7)**	**7,5**
NIATMI	**(65,2)**	**4,9**	**(62,1)**	**(1,6)**
Προσαρμοσμένος Καθαρός Δανεισμός	1.493,9	334,2	-	-
Λειτουργικές Ταμειακές Ροές	158,5	108,7	72,2	27,1
Καθαρές Επενδύσεις	(40,3)	(37,5)	(19,8)	(12,8)

Pro Forma Μη Ελεγμένες Οικονομικές Πληροφορίες για τη δωδεκάμηνη περίοδο με λήξη την 31η Δεκεμβρίου 2025[1]

Στοιχεία Κατάστασης Αποτελεσμάτων

(σε χιλ. €)	**Δωδεκάμηνο 2025**
Έσοδα	1.085.754
AEBITDA	**430.820**
περιθώριο AEBITDA (%)	*39,7%*
Αποσβέσεις	(96.928)
Καθαρά Χρηματοοικονομικά έσοδα / (έξοδα)	(146.735)
Συναλλαγματικές διαφορές	(3.804)
Λοιπά	(2.954)
Κέρδη/(ζημιές) πρό φόρων	**180.398**
Φόρος εισοδήματος	(30.284)
Κέρδη/(ζημίες) μετά φόρων	**150.114**

Στοιχεία Κατάστασης Ταμειακών Ροών

(σε χιλ. €)	**Δωδεκάμηνο 2025**
AEBITDA	430.820
(Καταβεβλημένοι)/Εισπραχθέντες φόροι εισοδήματος	(43.245)
Δαπάνες απόκτησης πάγιων στοιχείων	(63.737)
Εξοφλήσεις υποχρεώσεων από χρηματοδοτικές μισθώσεις	(16.068)
Χρεωστικοί τόκοι και συναφή έξοδα καταβεβλημένα	(13.033)
Ελεύθερες Ταμειακές Ροές (μετά την εξυπηρέτηση του χρέους)	**172.737**

Ο CEO του Ομίλου Bally's Intralot κ. Robeson Reeves δήλωσε:

«Το 2025 αποτέλεσε έτος ορόσημο για τη Bally's Intralot. Η επιτυχής εξαγορά της Bally's International Interactive μετασχημάτισε ουσιαστικά τον Όμιλο σε μία από τις κορυφαίες πλατφόρμες iGaming και lottery σε παγκόσμιο επίπεδο. Τα ενοποιημένα pro-forma έσοδα ύψους περίπου €1,1 δις. και AEBITDA €431 εκατ., με περιθώριο σχεδόν 40%, αποδεικνύουν την εξαιρετική ποιότητα και τη δυναμική κερδοφορίας της πλατφόρμας. Οι υφιστάμενες δραστηριότητες του Ομίλου συνέχισαν να αποδίδουν, με τις λειτουργικές ταμειακές ροές να αυξάνονται στα €158,5 εκατ. και το περιθώριο AEBITDA να βελτιώνεται σε ετήσια βάση, υποστηριζόμενα από την ενοποίηση της Bally's International Interactive κατά το τέταρτο τρίμηνο του έτους. Η απόδοση μας ανέδειξε την ανθεκτικότητα και τη διαφοροποίηση του διεθνούς χαρτοφυλακίου μας, παρά τις συναλλαγματικές πιέσεις στις ΗΠΑ. Εισήλθαμε στο 2026 ως μία ισχυρότερη, μεγαλύτερη και πιο κερδοφόρα επιχείρηση, με ισχυρή κεφαλαιακή διάρθρωση, υψηλή δημιουργία ταμειακών ροών και μοναδική τοποθέτηση στους τομείς του online gaming, του lottery και του αθλητικού στοιχηματισμού. Τα καλύτερα βρίσκονται μπροστά μας.»

[1] Οι Pro Forma Μη Ελεγμένες Οικονομικές Πληροφορίες παρουσιάζουν τα ενοποιημένα αποτελέσματα της Intralot και της BII για την αναφερόμενη περίοδο, προσαρμοσμένα ώστε να εξαιρούνται μη επαναλαμβανόμενα στοιχεία και να λαμβάνεται υπόψη η επίδραση των τόκων/πληρωμές τόκων, όπως αν το νέο χρέος που σχετίζεται με την εξαγορά ήταν σε ισχύ για ολόκληρο το έτος. Επίσης, η μη ελεγμένη pro forma κατάσταση αποτελεσμάτων δεν αντικατοπτρίζει τυχόν επιπτώσεις που προκύπτουν από την κατανομή τιμήματος αγοράς (Purchase Price Allocation).

Σύνοψη Οικονομικών Αποτελεσμάτων Χρήσης 2025[2]

Κύκλος Εργασιών και AEBITDA

(σε εκατ. €)	Δωδεκ. 2025	Δωδεκ. 2024	% Μεταβολή	Δ' τρίμηνο 2025	Δ' τρίμηνο 2024	% Μεταβολή
Έσοδα[3]						
B2C	242,4	92,3	162,7%	186,3	32,6	472,2%
B2B	275,6	292,0	(5,6%)	67,8	80,7	(15,9%)
Σύνολο	**518,0**	**384,3**	**34,8%**	**254,1**	**113,2**	**124,4%**
AEBITDA[4]						
B2C	90,0	27,7	224,9%	70,7	11,2	529,8%
B2B	93,5	103,0	(9,3%)	22,7	28,0	(19,2%)
Σύνολο	**183,5**	**130,7**	**40,4%**	**93,4**	**39,3**	**137,8%**
Περιθώριο AEBITDA (%)	*35,4%*	*34,0%*	*+1,4pps*	*36,7%*	*34,7%*	*+2,1pps*

Ο ενοποιημένος κύκλος εργασιών σημείωσε αύξηση της τάξεως των €133,7 εκατ. σε σύγκριση με το δωδεκάμηνο του 2024, διαμορφώνοντας τα συνολικά έσοδα για τη δωδεκάμηνη περίοδο που έληξε την 31η Δεκεμβρίου 2025, στα €518,0 εκατ. (ή +34,8%).

Τα Παιχνίδια Λοταρίας είχαν τη μεγαλύτερη συνεισφορά στον κύκλο εργασιών μας, αντιπροσωπεύοντας το 46,2% των συνολικών εσόδων, με το iGaming και τον Αθλητικό Στοιχηματισμό να ακολουθούν με ποσοστό 45,2% στον κύκλο εργασιών του Ομίλου. Τα VLTs συνεισέφεραν κατά 8,1%, ενώ το Καζίνο και οι λοιπές δραστηριότητες αντιστοιχούσαν στο 0,5% των εσόδων του Ομίλου.

Η παρακάτω ενότητα παρέχει μια επισκόπηση των κυριότερων παραγόντων που επηρέασαν την επίδοση του κύκλου εργασιών στους κύριους επιχειρηματικούς τομείς:

B2C Τομέας:

Αυξημένα έσοδα κατά €150,1 εκατ. (ή +162,7%), με τη BII να προσθέτει €166,3 εκατ. στα έσοδα του επιχειρηματικού τομέα. Στις υφιστάμενες δραστηριότητες, η απόδοση στην Αργεντινή κατέγραψε ήπια αύξηση 2,5% σε ετήσια βάση. Στην Τουρκία, σε τοπικό νόμισμα, η υφιστάμενη αγορά του διαδικτυακού Αθλητικού Στοιχηματισμού επεκτάθηκε περίπου 50% κατά τη διάρκεια του έτους. Ωστόσο, τα αναφερόμενα έσοδα μειώθηκαν κατά 21,8% σε ετήσια βάση, κυρίως λόγω αναπροσαρμογής του ποσοστού αμοιβής μας, καθώς και της μετάφρασης των αποτελεσμάτων σε ευρώ.

B2B Τομέας:

Μειωμένα έσοδα κατά €16,4 εκατ. (ή -5,6%). Εξαιρουμένης της συνεισφοράς της BII, τα έσοδα μειώθηκαν κατά 5,9% σε ετήσια βάση, κυρίως λόγω αρνητικών συναλλαγματικών ισοτιμιών. Στις ΗΠΑ, η απόδοση του κύκλου εργασιών επηρεάστηκε αρνητικά κατά €8,1 εκατ. από συναλλαγματικές πιέσεις, καθώς και από χαμηλότερες πωλήσεις εμπορευμάτων. Οι δραστηριότητες στην Ωκεανία παρέμειναν ανθεκτικές κατά τη διάρκεια του έτους, με την Αυστραλία να καταγράφει αύξηση εσόδων της τάξεως του 4,0% σε βάση σταθερής συναλλαγματικής ισοτιμίας, υποστηριζόμενη από σταθερή οργανική ανάπτυξη. Οι B2B δραστηριότητες στην Αργεντινή παρουσίασαν επίσης ισχυρή επίδοση, ενώ η Κροατία διατήρησε θετική δυναμική με αύξηση εσόδων 13,2% σε ετήσια βάση, αντισταθμίζοντας εν μέρει την ασθενέστερη επίδοση στις υπόλοιπες αγορές του κόσμου.

Το **Προσαρμοσμένο EBITDA** για το 2025 αυξήθηκε κατά 40,4% σε ετήσια βάση, φτάνοντας τα €183,5 εκατ., κυρίως λόγω της εξαγοράς της Bally's International Interactive, η οποία προσέθεσε €67,0 εκατ. στην κερδοφορία του Ομίλου. Σε συγκρίσιμη βάση, εξαιρουμένης της Bally's International Interactive, το Προσαρμοσμένο EBITDA μειώθηκε κατά 10,9%, αντανακλώντας τις αρνητικές συναλλαγματικές ισοτιμίες και τις υψηλότερες πωλήσεις εμπορευμάτων και εσόδων υλοποίησης που καταγράφηκαν το 2024. Στον B2B τομέα, οι ΗΠΑ συνέχισαν να έχουν τη μεγαλύτερη συνεισφορά, με την κερδοφορία να υποστηρίζεται από την αποτελεσματική διαχείριση κόστους, οδηγώντας σε αύξηση του Προσαρμοσμένου EBITDA κατά 5,4%, σε βάση σταθερής συναλλαγματικής ισοτιμίας, παρά τη μείωση των εσόδων. Η Αργεντινή παρουσίασε επίσης ισχυρά αποτελέσματα, με το Προσαρμοσμένο EBITDA στον B2B τομέα να αυξάνεται κατά 22,5%. Ο τομέας B2C επεκτάθηκε σημαντικά μετά την ενοποίηση της BII, ενώ στην Τουρκία ο αντίκτυπος στην κερδοφορία αντισταθμίστηκε σε μεγάλο βαθμό από αντίστοιχες μειώσεις στα λειτουργικά κόστη.

[2] Όσον αφορά τη BII, τα στοιχεία για τη χρήση 2025 και το Δ' τρίμηνο του 2025 αφορούν την περίοδο από την ημερομηνία εξαγοράς (8 Οκτωβρίου 2025) έως τις 31 Δεκεμβρίου 2025.

[3] Άλλα Έσοδα Εκμεταλλεύσεως που αφορούν τις δραστηριότητες στις ΗΠΑ έχουν αναταξινομηθεί στα έσοδα. Τα μεγέθη του 2024 έχουν προσαρμοστεί αναλόγως για λόγους συγκρισιμότητας.

[4] Το Προσαρμοσμένο EBITDA (Adjusted EBITDA) ορίζεται ως το EBITDA εξαιρώντας τον αντίκτυπο από μη επαναλαμβανόμενα έξοδα, καθώς και από έξοδα που σχετίζονται με την εξαγορά.

Σε ετήσια βάση, το **περιθώριο Προσαρμοσμένου EBITDA** επί των εσόδων σημείωσε αύξηση κατά 1,4pps, από 34,0% το δωδεκάμηνο του 2024 σε 35,4% κατά την τρέχουσα περίοδο.

Σε τριμηνιαίο επίπεδο, το **Προσαρμοσμένο EBITDA** αυξήθηκε σημαντικά στα €93,4 εκατ., από €39,3 εκατ. το Δ' τρίμηνο του 2024, με το **περιθώριο Προσαρμοσμένου EBITDA** επί το εσόδων βελτιωμένο κατά 2,1pps.

Επισκόπηση Αποτελεσμάτων Τέταρτου Τριμήνου

Τα αποτελέσματα του Δ' Τριμήνου αντικατοπτρίζουν την αρχική ενοποίηση των δραστηριοτήτων της BII, που οδήγησε σε σημαντική αύξηση των εσόδων του Ομίλου και ενίσχυσε τις δραστηριότητες B2C, που αντιπροσώπευσαν περίπου το 73,3% των συνολικών εσόδων της περιόδου. Τα έσοδα του Ομίλου για το τρίμηνο ανήλθαν σε €254,1 εκατ., έναντι €113,2 εκατ. την αντίστοιχη περίοδο του προηγούμενου έτους.

Η ενοποίηση της BII είχε επίσης ως αποτέλεσμα μια σημαντική αλλαγή στην γεωγραφική κατανομή των εσόδων του Ομίλου, με το Ηνωμένο Βασίλειο να γίνεται η μεγαλύτερη αγορά, καλύπτοντας περισσότερο από 60% των συνολικών εσόδων του Ομίλου κατά τη διάρκεια του τριμήνου.

Εξαιρουμένης της συνεισφοράς της BII, η επίδοση του τριμήνου επηρεάστηκε από τις υψηλότερες πωλήσεις εμπορευμάτων που πραγματοποιήθηκαν στο Δ' Τρίμηνο του 2024, καθώς και από την πίεση των συναλλαγματικών ισοτιμιών στις κύριες διεθνείς αγορές.

EBT και NIATMI

Κατά το δωδεκάμηνο του 2025, τα κέρδη **EBT** ανήλθαν στα €-41,0 εκατ., σε σχέση με τα €18,0 εκατ. το 2024, με τους σημαντικότερους παράγοντες μείωσης να είναι τα αυξημένα χρηματοοικονομικά και λοιπά σχετικά έξοδα, σε συνδυασμό με τα κόστη συναλλαγών έπειτα από την εξαγορά της Bally's International Interactive. Σε τριμηνιαίο επίπεδο, το **EBT** διαμορφώθηκε στα €-49.7 εκατ., συκριτικά με με €7,5 εκατ. το Δ' τρίμηνο του 2024.

Το **NIATMI** κατά το δωδεκάμηνο του 2025 διαμορφώθηκε στα €-65,2 εκατ. σε σύγκριση με τα €4,9 εκατ. της αντίστοιχης περσινής περιόδου.

Ταμειακές Ροές και Καθαρός Δανεισμός

Οι **Λειτουργικές Ταμειακές Ροές** για το δωδεκάμηνο του 2025 διαμορφώθηκαν στα €158,5 εκατ., έναντι €108,7 εκατ. το 2024, περιλαμβάνοντας €44,9 εκατ. από τη Bally's International Interactive και €113,6 εκατ. από τις υφιστάμενες δραστηριότητες της Intralot, με την επίδοση να υποστηρίζεται από τη θετική μεταβολή στο κεφάλαιο κίνησης.

Οι **Καθαρές Επενδύσεις** παγίων στοιχείων (Net Capex) κατά το δωδεκάμηνο του 2025 ανήλθαν σε €40,3 εκατ., υψηλότερες κατά €2,8 εκατ. σε σχέση με το δωδεκάμηνο του 2024. Τα αποτελέσματα της τρέχουσας χρήσης περιλαμβάνουν συνεισφορά €7,4 εκατ. από τη Bally's International Interactive, καθώς και αυξημένες δαπάνες που σχετίζονατι με έργα στην Κροατία και στις ΗΠΑ, ενώ το προηγούμενο έτος περιλάμβανε την πληρωμή €11,0 εκατ. για την ανανέωση της άδειας στην Τουρκία.

Ο Προσαρμοσμένος Καθαρός Δανεισμός[5] στις 31 Δεκεμβρίου του 2025, ανήλθε σε €1.493,9 εκατ., από €334,2 εκατ. στο τέλος του προηγούμενου έτους. Η σημαντική αυτή αύξηση αντανακλά την πλήρη αναδιάρθρωση της χρηματοοικονομικής δομής του Ομίλου, με στόχο τη στήριξη της στρατηγικής εξαγοράς της Bally's International Interactive. Το καθαρό ποσό της συναλλαγής ανήλθε σε €1.534,7 εκατ., ενώ τα καθαρά έσοδα από την αύξηση μετοχικού κεφαλαίου ανήλθαν σε €399,9 εκατ.. Τα έξοδα αναδιοργάνωσης και αναχρηματοδότησης ανήλθαν σε €108,9 εκατ. Η ισχυρή χρηματοοικονομική επίδοση του Ομίλου αποτυπώνεται στη δημιουργία ελεύθερων ταμειακών ροών[6] ύψους €93,4 εκατ.. Οι καθαρές πληρωμές τόκων ανήλθαν σε €23,0 εκατ., και αφορούσαν το προ της εξαγοράς δανεισμό. Οι λοιπές μεταβολές δανεισμού περιλάμβαναν τη θετική επίδραση από ευνοϊκές συναλλαγματικές διαφορές, κυρίως σχετιζόμενες επίτ ου χρέους που αποτιμάται σε δολάρια USD και αντισταθμίστηκαν από υψηλότερους δεδουλευμένους τόκους και την αναγνώριση υποχρεώσεων μισθώσεων κατά την εξαγορά.

[5] Ως Προσαρμοσμένος Καθαρός Δανεισμός ορίζεται ο Καθαρός Δανεισμός εξαιρώντας τον αντίκτυπο από τις Δεσμευμένες καταθέσεις. Οι Δεσμευμένες Καταθέσεις αφορούν ποσά που τηρούνται στο Λογαριαμό Αποθεματικού Εξυπηρέτησης Δανεισμού (Debt Service Reserve Account – DSRA), σε σχέση με το Ομολογιακό Δάνειο (€130 εκατ.).

[6] Οι "Ελεύθερες Ταμειακές Ροές" ορίζονται ως οι "Ταμειακές Εισροές/ (Εκροές) Από Λειτουργικές Δραστηριότητες" προσαρμοσμένες για τα "Καθαρά Μερίσματα", "Επενδύσεις", "Εξοφλήσεις υποχρεώσεων από χρηματοδοτικές μισθώσεις", "Συναλλαγματικές Διαφορές" και "Επιστροφή κεφαλαίου σε μετόχους μειοψηφίας θυγατρικής".

Μεταβολή Προσαρμοσμένου Καθαρού Δανεισμού, FY25
σε εκατ. €

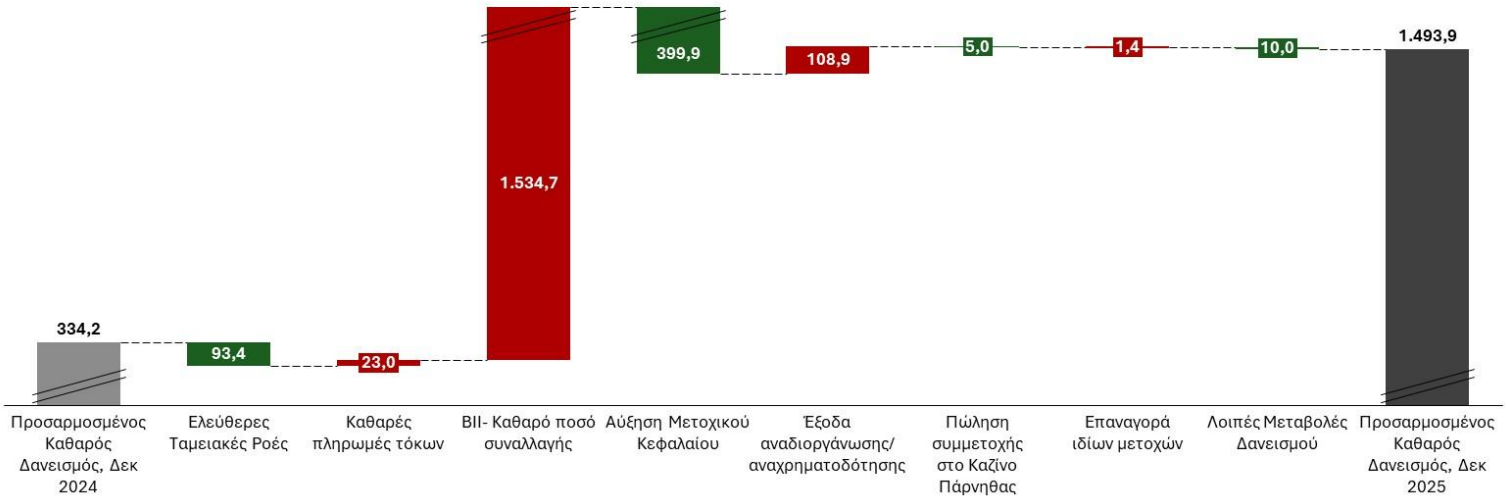

ΠΑΡΑΡΤΗΜΑ

Επίδοση ανά Τύπο Παιχνιδιού

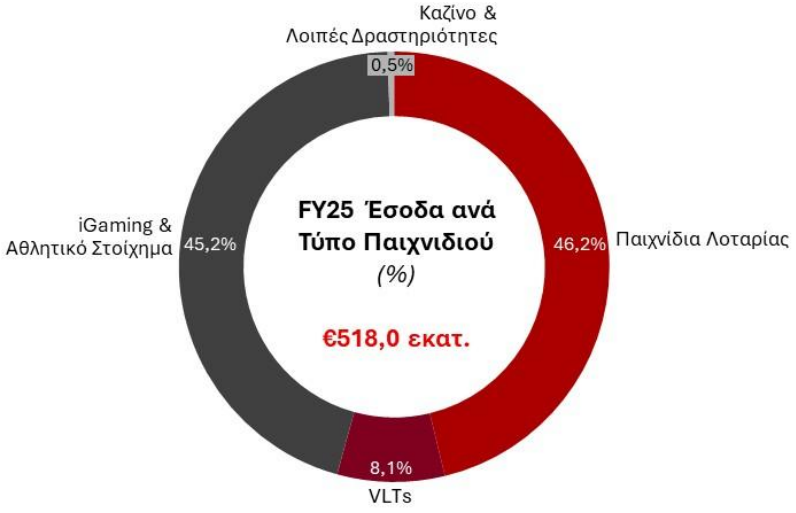

Επίδοση ανά Τομέα Δραστηριότητας

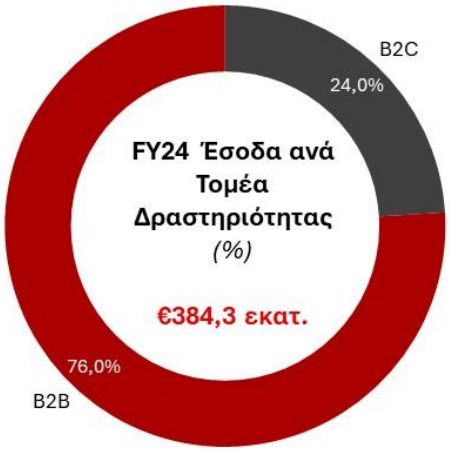

Επίδοση ανά Γεωγραφική Περιοχή

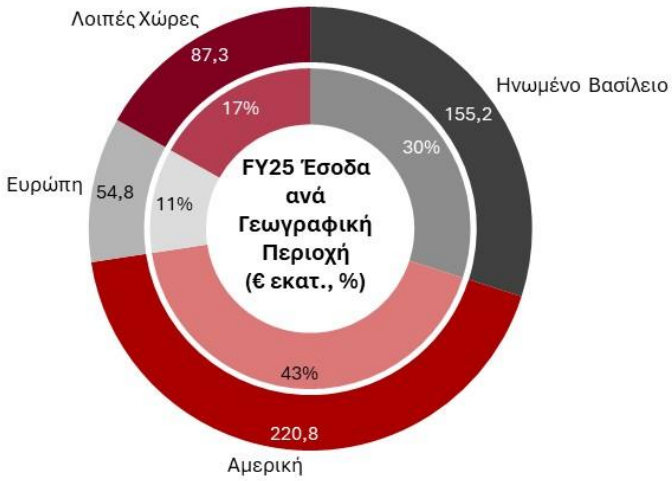

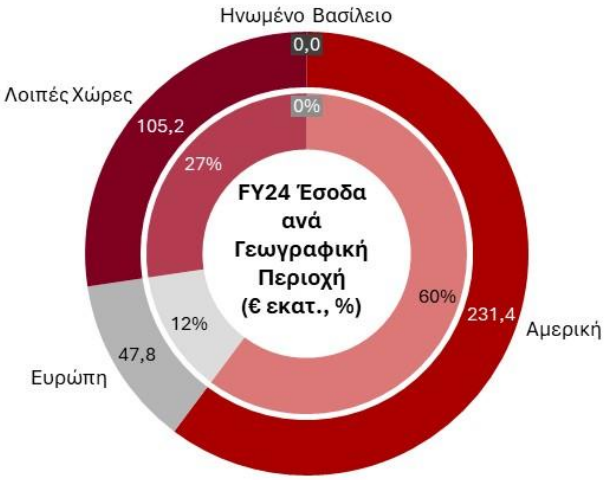

Πρόσκληση σε Τηλεφωνική Συνδιάσκεψη – Οικονομικά Αποτελέσματα του Έτους 2025

Ο **κος Robeson Reeves**, CEO, ο **κος Χρυσόστομος Σφάτος**, COO, ο **κος Ανδρέας Χρυσός**, CFO, η **κα Katherine Gomaniouk**, CFO Interactive, ο **κος Γεώργιος Ξανθός**, Group Tax & Accounting Director, ο **κος Αντώνιος Σκιαδάς**, Group Finance, Controlling & Budgeting Director and ο **κος Μιχαήλ Τσαγκαλάκης**, Capital Markets Director, θα απευθυνθούν στους αναλυτές και στους θεσμικούς επενδυτές της Bally's Intralot για να παρουσιάσουν τα αποτελέσματα του Έτους 2025, καθώς και να συζητήσουν τις τελευταίες εξελίξεις της Εταιρείας.

Τα οικονομικά αποτελέσματα θα αποσταλούν στην ιστοσελίδα του Χρηματιστηρίου Αθηνών (www.athexgroup.gr), και θα αναρτηθούν στην εταιρική ιστοσελίδα (www.intralot.com) τη Δευτέρα, 20 Απριλίου 2026 (πριν την έναρξη της συνεδρίασης του Χρηματιστηρίου Αθηνών).

ΑΤΖΕΝΤΑ: Σύντομη Παρουσίαση - Ερωτήσεις και Απαντήσεις

Λεπτομέρειες Τηλεφωνικής Συνδιάσκεψης

Ημερομηνία: Δευτέρα, 20 Απριλίου 2026 Ώρα: Ελλάδας 17:00 - Αγγλία 15:00 - CET 16:00 - ΗΠΑ 10:00 (Ανατολική Ακτή)	
Τηλ. Συνδιάσκεψης Ελλάδα	**+ 30 211 180 2000**
Τηλ. Συνδιάσκεψης Ελλάδα	**+ 30 213 009 6000**
Τηλ. Συνδιάσκεψης Αγγλία	**+ 44 (0) 203 059 5872**
Τηλ. Συνδιάσκεψης Αγγλία	**+ 44 (0) 800 368 1063**
Τηλ. Συνδιάσκεψης ΗΠΑ	**+ 1 516 447 5632**
Σας προτείνουμε να καλέσετε τα παραπάνω τηλέφωνα 5 με 10 λεπτά πριν την προγραμματισμένη ώρα έναρξης της τηλεφωνικής συνδιάσκεψης.	

ΠΑΡΑΚΑΛΩ ΔΗΛΩΣΤΕ ΣΥΜΜΕΤΟΧΗ ΕΔΩ: Global Pre-Registration Link

ΛΕΠΤΟΜΕΡΕΙΕΣ ΖΩΝΤΑΝΗΣ ΜΕΤΑΔΟΣΗΣ

Η τηλεφωνική συνδιάσκεψη θα είναι διαθέσιμη μέσω webcast σε πραγματικό χρόνο από το διαδίκτυο και μπορείτε να συμμετάσχετε μέσω του εξής συνδέσμου:

https://87399.choruscall.eu/links/ballysintralotFY25.html

ΑΝΑΜΕΤΑΔΟΣΗ ΣΥΝΔΙΑΣΚΕΨΗΣ

Θα υπάρξει αναμετάδοση της συνδιάσκεψης στις 20 Απριλίου 2026 από τις 19:00 (ώρα Ελλάδος).
Η υπηρεσία θα παραμείνει διαθέσιμη έως το τέλος της εργάσιμης ημέρας της 30ης Απριλίου 2026.

Παρακαλώ καλέστε στους παρακάτω αριθμούς και τον ΚΩΔΙΚΟ **(PIN CODE): 059 #** από τονικό τηλέφωνο (touch-tone telephone):

Ψηφιακή Αναμετάδοση Αγγλία: **+ 44 (0) 203 059 5874**
Ψηφιακή Αναμετάδοση ΗΠΑ: **+ 1 631 257 0626**
Ψηφιακή Αναμετάδοση Ελλάδα: **+ 30 210 946 0929**

Σε περίπτωση που θα χρειαστείτε περαιτέρω πληροφορίες, παρακαλώ επικοινωνήστε με τον **κ. Αντώνιο Μάνδυλα**, Bally's Intralot, τηλ.: (+30) 213 0397000 ή με την **Chorus Call Hellas S.A.**, Teleconferencing Services Provider, τηλ.: (+30) 210 9427300.

Συνοπτικές Οικονομικές Καταστάσεις

Ενοποιημένη Κατάσταση Αποτελεσμάτων

(σε εκατ. €)	Δωδεκ. 2025	Δωδεκ. 2024	Δ' τρίμηνο 2025	Δ' τρίμηνο 2024
Έσοδα	518,0	384,3	254,1	113,2
Έξοδα προβολής και διαφήμισης	(29,1)	(14,2)	(21,7)	(4,9)
Φόρος από παικτικές δραστηριότητες	(38,4)	(1,6)	(37,2)	(0,6)
Κίνηση αποθεμάτων	(11,4)	(10,9)	(2,0)	(5,5)
Λοιπά άμεσα κόστη	(47,0)	(35,3)	(25,1)	(10,2)
Κόστος μισθοδοσίας	(120,1)	(96,4)	(47,0)	(28,2)
Κόστος πληροφορικών συστημάτων	(38,0)	(31,9)	(11,8)	(8,8)
Καθαρά λοιπά λειτουργικά έσοδα / (έξοδα)	(57,2)	(68,6)	(21,3)	(21,3)
Ζημίες από απομείωση χρηματοοικονομικών περιουσιακών στοιχείων	(10,4)	(0,6)	(10,4)	(0,6)
EBITDA	166,3	124,7	77,6	33,2
AEBITDA	**183,5**	**130,7**	**93,4**	**39,3**
Περιθώριο AEBITDA (%)	*35,4%*	*34,0%*	*36,7%*	*34,7%*
Αποσβέσεις	(92,4)	(70,9)	(41,1)	(18,4)
Έξοδα Συναλλαγής	(20,2)	(2,4)	(17,5)	(0,6)
Καθαρά χρηματοοικονομικά έσοδα/(έξοδα)	(85,3)	(41,1)	(64,9)	(8,9)
Λοιπά	(9,3)	7,7	(3,8)	2,1
Κέρδη /(ζημιές) προ φόρων	**(41,0)**	**18,0**	**(49,7)**	**7,5**
Φόρος εισοδήματος	(20,0)	(1,4)	(12,4)	(3,9)
Κέρδη /(ζημιές) μετά φόρων	**(61,0)**	**16,6**	**(62,1)**	**3,6**
NIATMI	**(65,2)**	**4,9**	**(62,1)**	**(1,6)**

Ενοποιημένη Κατάσταση Οικονομικής Θέσης

(σε εκατ. €)	Δωδεκάμηνο 2025	Δωδεκάμηνο 2024
Ενσώματα Στοιχεία	130,2	86,8
Άυλα Περιουσιακά Στοιχεία	2.917,1	179,5
Λοιπά Μη Κυκλοφορούντα Περιουσιακά Στοιχεία	62,2	62,0
Αποθέματα	25,7	26,4
Εμπορικές και Λοιπές Βραχυπρόθεσμες Απαιτήσεις	167,3	149,1
Ταμείο και ταμειακά διαθέσιμα	236,2	85,8
Σύνολο Ενεργητικού	**3.538,7**	**589,7**
Μετοχικό Κεφάλαιο	560,3	181,2
Υπέρ το άρτιο	1.279,0	122,4
Λοιπά Στοιχεία Ιδίων Κεφαλαίων	(466,9)	(274,1)
Μη Ελέγχουσες Συμμετοχές	23,7	25,9
Σύνολο Ιδίων Κεφαλαίων	**1.396,2**	**55,4**
Μακροπρόθεσμα Δάνεια	1.678,4	310,5
Προβλέψεις/ Λοιπές Μακροχρόνιες Υποχρεώσεις	129,6	16,1
Βραχυπρόθεσμα Δάνεια	62,2	133,6
Λοιπές Βραχυπρόθεσμες Υποχρεώσεις	272,4	74,0
Σύνολο Υποχρεώσεων	**2.142,6**	**534,2**
Σύνολο Ιδίων Κεφαλαίων και Υποχρεώσεων	**3.538,7**	**589,7**

Ενοποιημένη Κατάσταση Ταμειακών Ροών

(σε εκατ. €)	**Δωδεκάμηνο 2025**	**Δωδεκάμηνο 2024**
EBT	**(41,0)**	**18,0**
Πλέον/ μείον προσαρμογές	217,9	107,6
Μείωση/ (αύξηση) αποθεμάτων	(2,5)	(1,0)
Μείωση/ (αύξηση) απαιτήσεων	(5,4)	(23,8)
Μείωση/ (αύξηση) υποχρεώσεων	(3,7)	14,8
Καταβεβλημένοι φόροι εισοδήματος	(6,8)	(7,0)
Ταμειακές Εισροές/ (Εκροές) από Λειτουργικές Δραστηριότητες	**158,5**	**108,7**
Δαπάνες απόκτησης παγίων στοιχείων	(40,3)	(37,5)
Απόκτηση/ (πώληση) θυγατρικών και λοιπων επενδύσεων	(1.529,7)	(3,9)
Τόκοι εισπραχθέντες	4,4	3,8
Μερίσματα εισπραχθέντα	0,1	0,2
Ταμειακές Εισροές/ (Εκροές) από Επενδυτικές Δραστηριότητες	**(1.565,5)**	**(37,4)**
Εισπράξεις από έκδοση κοινών ονομαστικών μετοχών	399,9	-
Δεσμευμένες καταθέσεις σχετιζόμενες με χρηματοδοτικές δραστηριότητες	13,7	(24,2)
Επιστροφή κεφαλαίου σε μετόχους μειοψηφίας θυγατρικής	(0,2)	(0,5)
Πώληση ιδίων μετοχών	(1,4)	-
Εισπράξεις από εκδοθέντα/ αναληφθέντα δάνεια	1.550,5	243,1
Εξοφλήσεις δανείων	(277,0)	(256,4)
Δαπάνες έκδοσης ομολογιακών δανείων	(38,1)	(6,2)
Εξοφλήσεις υποχρεώσεων από χρηματοδοτικές μισθώσεις	(9,2)	(6,8)
Χρεωστικοί τόκοι και συναφή έξοδα καταβεβλημένα	(48,0)	(35,9)
Μερίσματα πληρωθέντα	(5,2)	(5,9)
Έξοδα αναδιοργάνωσης πληρωθέντα	(17,3)	(2,4)
Ταμειακές Εισροές/ (Εκροές) από Χρηματοδοτικές Δραστηριότητες	**1.567,8**	**(95,4)**
Καθαρή αύξηση/ (μείωση) στα ταμειακά διαθέσιμα και ισοδύναμα περιόδου	**160,8**	**(24,1)**
Επίδραση συναλλαγματικών διαφορών	(10,4)	(2,0)
Ταμειακά διαθέσιμα και ισοδύναμα έναρξης περιόδου	85,8	111,9
Ταμειακά διαθέσιμα και ισοδύναμα λήξης περιόδου	**236,2**	**85,8**
Ταμειακά διαθέσιμα και ισοδύναμα λήξης περιόδου συμπεριλαμβανομένων των δεσμευμένων καταθέσεων	**246,7**	**110,0**

Bally's Intralot

Η Bally's Intralot, εισηγμένη στο Χρηματιστήριο Αθηνών, μετά την εξαγορά της Bally's International Interactive τον Οκτώβριο του 2025, έχει αναδειχθεί σε ηγέτιδα δύναμη στον κλάδο του iGaming και σε έναν κορυφαίο πάροχο λύσεων στον κλάδο του Lottery. Η εταιρεία στοχεύει στην ενίσχυση της στρατηγικής της ανάπτυξης και της διεθνούς ανταγωνιστικότητά της. Συνδυάζοντας την αποδεδειγμένη εμπειρία της Bally's στον ψηφιακό B2C τομέα με τη μακροχρόνια ηγετική θέση της INTRALOT στο ρυθμιζόμενο κλάδο του Lottery, η Bally's Intralot δημιουργεί έναν μοναδικά τοποθετημένο, ανεξάρτητο παγκόσμιο πρωταθλητή στους τομείς του online gaming, του Lottery, του iLottery και του αθλητικού στοιχηματισμού.

Για περισσότερες πληροφορίες:
Κος Μιχαήλ Τσαγκαλάκης, Capital Markets Director
Τηλ.: +30 210 6156000, +30 6937 418338, +31 63 1049107, Φαξ: +30 2106106800, email: ir@intralot.com
www.intralot.com