

ΔΕΛΤΙΟ ΤΥΠΟΥ



Βιοκαρπέτ

Όμιλος **ΒΙΟΚΑΡΠΕΤ**

ΑΝΑΚΟΙΝΩΣΗ ΟΙΚΟΝΟΜΙΚΩΝ ΑΠΟΤΕΛΕΣΜΑΤΩΝ

2025

«Όμιλος ΒΙΟΚΑΡΠΕΤ: Αύξηση των οικονομικών μεγεθών το 2025, με τζίρο στα €213,15 εκ. και με κέρδη προ φόρων στα €4,15 εκ. Προσδοκία υψηλών οικονομικών επιδόσεων το 2026 με Κινητήρια Δύναμη τον Τομέα Μεταλλουργίας»

1. ΧΡΗΜΑΤΟΟΙΚΟΝΟΜΙΚΕΣ ΕΞΕΛΙΞΕΙΣ & ΕΠΙΔΟΣΕΙΣ

Ο Όμιλος ΒΙΟΚΑΡΠΕΤ κατέγραψε αύξηση στην κερδοφορία και στα βασικά οικονομικά μεγέθη του το 2025, εξέλιξη που αποδίδεται κυρίως στις ισχυρές επιδόσεις του τομέα μεταλλουργίας μέσω της θυγατρικής εταιρείας ΕΞΑΛΚΟ Α.Ε. Η βελτίωση τόσο της κερδοφορίας όσο και του περιθωρίου κέρδους της ΕΞΑΛΚΟ Α.Ε. οφείλεται στην αύξηση του κύκλου εργασιών, στη μείωση των λειτουργικών εξόδων λόγω οικονομιών κλίμακας που προέκυψαν από τον εκσυγχρονισμό και τη συγκέντρωση της παραγωγικής δραστηριότητας στο Κουλούρι Λάρισας, καθώς και στη μείωση των εξόδων διάθεσης και του χρηματοοικονομικού κόστους.

1 Πιο συγκεκριμένα ο κύκλος εργασιών το 2025 σε ενοποιημένο επίπεδο ανήλθε στα € 213,15 εκ., σημειώνοντας αύξηση 3,73 % σε σχέση με το 2024 και τα ενοποιημένα κέρδη προ τόκων, φόρων και αποσβέσεων (EBITDA) διαμορφώθηκαν στα € 15,71 εκ. σημειώνοντας αύξηση 11,63%, σε σχέση με το 2024.

Ο τομέας της μεταλλουργίας παρουσίασε αύξηση του τζίρου κατά 5% από €195,65 εκ. το 2024 σε €205,09 εκ. το 2025 και αύξηση στα οικονομικά αποτελέσματα, με κέρδη προ φόρων €2,72 εκ. έναντι € 0,46 το 2024. Η Διοίκηση εκτιμά ότι οι επιδόσεις θα βελτιώνονται σταδιακά, καθώς το προσωπικό συνεχίζει να εκπαιδεύεται και να προσαρμόζεται στις αλλαγές του εκσυγχρονισμού της παραγωγικής διαδικασίας. Κατά τη διάρκεια του 2025, η ΕΞΑΛΚΟ Α.Ε. Βιομηχανία Αλουμινίου προχώρησε σε σημαντικές επενδύσεις που ενισχύουν περαιτέρω την εμπορική της παρουσία. Συγκεκριμένα, εντός του έτους ολοκληρώθηκε η αγορά του ακινήτου στο οποίο στεγάζεται το υποκατάστημα της εταιρείας στη Σίνδο Θεσσαλονίκης, ενισχύοντας τη μόνιμη παρουσία του Ομίλου στη Βόρεια Ελλάδα. Παράλληλα, δημιουργήθηκαν τρία νέα σύγχρονα showroom σε στρατηγικές αγορές της χώρας, στην Αθήνα, στην

Πάτρα και στη Θεσσαλονίκη, με στόχο την προβολή και προώθηση των νέων καινοτόμων προϊόντων της εταιρείας και την ενίσχυση της εμπορικής της δραστηριότητας.

Ο τομέας της κλωστοϋφαντουργίας παρουσίασε μείωση του τζίρου κατά 17% από €7,25 εκ. το 2024 σε €6,00 εκ. το 2025 και αύξηση στα οικονομικά αποτελέσματα, με κέρδη προ φόρων €0,79 εκ. έναντι ζημιών προ φόρων € - 0,07 το 2024.

Ο τομέας της ενέργειας παρουσίασε και μείωση του τζίρου κατά 20% , από €2,29 εκ. το 2024 σε €1,84 εκ. το 2025, ενώ και τα κέρδη προ φόρων παρέμειναν σχεδόν ίδια από €0,64 εκ. σε €0,61 εκ. το 2025, μείωση κατά 5%. Το 2025 η ηλεκτρική ενέργεια που πουλήθηκε από ανανεώσιμες πηγές ενέργειας μειώθηκε κατά 23% σε σχέση με το 2024, ενώ και η ηλεκτρική ενέργεια που παράχθηκε από ανανεώσιμες πηγές ενέργειας μειώθηκε κατά 11% σε σχέση με το 2024. Οι εν λόγω μειώσεις οφείλονται στους περιορισμούς του δικτύου μεταφοράς και διανομής ηλεκτρικής ενέργειας που δεν μπορεί να διαχειριστεί μεγαλύτερες ποσότητες ενέργειας, για το λόγο αυτό επιβάλλονται περιορισμοί στην παραγωγή, ανεξάρτητα από το αν υπάρχει συνολική ζήτηση στο σύστημα. Η έλλειψη επαρκών συστημάτων αποθήκευσης, όπως οι μπαταρίες, σημαίνει ότι η πλεονάζουσα ενέργεια δεν μπορεί να αποθηκευτεί για μελλοντική χρήση. Έτσι, όταν η παραγωγή υπερβαίνει τη ζήτηση και δεν υπάρχει δυνατότητα αποθήκευσης ή μεταφοράς, η μόνη άμεση λύση είναι η μείωση της παραγωγής.

Τέλος ο τομέας της πληροφορικής εμφάνισε μείωση τζίρου κατά 26% , ενώ τα κέρδη προ φόρων διαμορφώθηκαν το 2025 σε €0,03 εκ. έναντι €0,05 εκ. το 2024.

Οι στρατηγικές επενδύσεις του Ομίλου συνεχίστηκαν εντός του 2025, με την ολοκλήρωση σημαντικών έργων στον τομέα της μεταλλουργίας. Ενδεικτικά, τέθηκε σε πλήρη λειτουργία η αυτόματη γερανογέφυρα στα μπάνια

ηλεκτροχρώματος από τα μέσα Οκτωβρίου 2025, βελτιώνοντας περαιτέρω την παραγωγική διαδικασία. Στον τομέα της ενέργειας, ολοκληρώθηκαν επενδύσεις όπως η εγκατάσταση φωτοβολταϊκού σταθμού net metering ισχύος 100 kW στο εργοστάσιο στο Κουλούρι Λάρισας, καθώς και δύο φωτοβολταϊκά πάρκα συνολικής ισχύος 12 MW. Ο Όμιλος διαθέτει σε λειτουργία φωτοβολταϊκά πάρκα συνολικής ισχύος 35 MW και έχει εξασφαλίσει, στα τέλη του 2025, για το έτος 2026 το 45% της συνολικής ετήσιας κατανάλωσης φυσικού αερίου σε χαμηλή τιμή.

3 Για το 2026, η ελληνική οικονομία αναμένεται να διατηρήσει την αναπτυξιακή της δυναμική, με βασικούς πυλώνες τις επενδύσεις ιδίως μέσω του Ταμείου Ανάκαμψης και τον τουρισμό. Ωστόσο, οι γεωπολιτικές εξελίξεις στη Μέση Ανατολή συνιστούν σημαντικό εξωτερικό κίνδυνο, επηρεάζοντας το κόστος ενέργειας, τις εφοδιαστικές αλυσίδες και τη διαθεσιμότητα πρώτων υλών. Παρά τις προκλήσεις αυτές, ο Όμιλος έχει διασφαλίσει την επάρκεια πρώτης ύλης μέσω στρατηγικών συνεργασιών και αποτελεσματικής διαχείρισης αποθεμάτων, εξασφαλίζοντας την απρόσκοπτη λειτουργία της παραγωγικής διαδικασίας για το σύνολο του 2026. Η Διοίκηση του Ομίλου παραμένει προσηλωμένη στους στρατηγικούς της στόχους, με γνώμονα το συμφέρον των εργαζομένων, των μετόχων και της τοπικής κοινωνίας.

2. ΠΡΟΟΠΤΙΚΕΣ 2026

Η νέα παγκόσμια πραγματικότητα, που χαρακτηρίζεται από αυξημένη γεωπολιτική αστάθεια, λόγω των εξελίξεων στη Μέση Ανατολή και από ένα ιδιαίτερα ρευστό οικονομικό περιβάλλον, διαμορφώνει σύνθετες αλληλεπιδράσεις μεταξύ των ισχυρών κρατών και οδηγεί στη δημιουργία νέων οικονομικών συμμαχιών. Μέσα σε αυτό το πλαίσιο προκλήσεων και αλλαγών, η Διοίκηση του Ομίλου ΒΙΟΚΑΡΠΕΤ παραμένει σταθερά προσηλωμένη στο όραμα και τις αρχές της, επιδιώκοντας τη βιώσιμη ανάπτυξη και τη συνεχή μείωση του κόστους, με συστηματική αξιοποίηση των νέων τεχνολογιών.

Οι προοπτικές για το 2026 διαγράφονται θετικές, καθώς ήδη κατά το Α' τρίμηνο καταγράφεται βελτίωση των αποτελεσμάτων σε σύγκριση με την αντίστοιχη περίοδο του 2025. Ειδικότερα, η παραγγελιοληψία της θυγατρικής ΕΞΑΛΚΟ σημείωσε αύξηση κατά 18% στις διεθνείς αγορές και κατά 39% στην εγχώρια αγορά. Η Διοίκηση εκτιμά ότι το 2026 θα αποτελέσει έτος ισχυρών οικονομικών επιδόσεων για τον Όμιλο. Παράλληλα, τον Απρίλιο του 2026 τέθηκαν σε λειτουργία φωτοβολταϊκοί σταθμοί ισχύος 4 MW για τη ΒΙΟΚΑΡΠΕΤ και 8 MW για τη θυγατρική ΕΞΑΛΚΟ, στο πλαίσιο ενδοομιλικών συμβάσεων PPA. Οι εν λόγω επενδύσεις αναμένεται να συμβάλουν ουσιαστικά στη μείωση του ενεργειακού κόστους, καθώς και στον περιορισμό του ανθρακικού αποτυπώματος του Ομίλου.

Τέλος, έχει δρομολογηθεί η εγκατάσταση νέας, σύγχρονης αυτόματης μηχανής συσκευασίας, με ορίζοντα ολοκλήρωσης τον Αύγουστο του 2026. Η επένδυση αυτή αναμένεται να ενισχύσει την παραγωγική αποδοτικότητα, να μειώσει τον χρόνο και το κόστος συσκευασίας και να βελτιώσει την ποιότητα των προϊόντων, ενισχύοντας περαιτέρω την ανταγωνιστικότητα και την αναπτυξιακή δυναμική της εταιρείας.

3. ΒΑΣΙΚΑ ΣΤΟΙΧΕΙΑ 2025



**Επιλεγμένα στοιχεία κατάστασης
αποτελεσμάτων Ομίλου**

ποσά σε €	2025	2024	% μεταβολή
Κύκλος εργασιών	213.147.092	205.491.175	4%
Κόστος Πωληθέντων	-179.220.003	-174.125.178	3%
Μικτό Κέρδος	33.927.089	31.365.997	8%
Λειτουργικά έξοδα	-25.224.156	-24.454.543	3%
Κέρδη Εκμετάλλευσης	8.702.933	6.911.454	26%
Χρηματοοικονομικό κόστος (καθαρό)	-4.554.380	-5.831.357	-22%
Κέρδη προ Φόρων	4.148.553	1.080.097	284%
Φόρος Εισοδήματος	-877.917	-771.514	14%
Κέρδη μετά από φόρους	3.270.636	308.583	960%
Περιθώριο ΕΒΙΤΔΑ	7,37%	6,85%	8%

Αμοιβές & λοιπές παροχές εργαζομένων

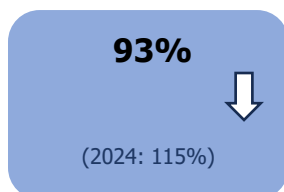
ποσά σε €	2025	2024	% μεταβολή
Κόστος Πωληθέντων	7.821.121	7.392.371	6%
Έξοδα διοίκησης	1.834.947	1.848.074	-1%
Έξοδα έρευνας & ανάπτυξης	336.595	322.732	4%
Έξοδα διάθεσης	6.772.007	6.530.935	4%
Σύνολο	16.764.670	16.094.111	4%

Επιλεγμένα Στοιχεία Ισολογισμού

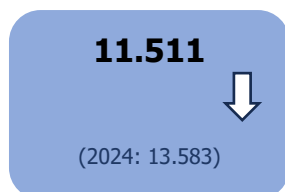
ποσά σε €	2025	2024	% μεταβολή
Ίδιοχρησιμοποιημένα ενσώματα πάγια στοιχεία	85.343.827	85.243.068	0%
Αποθέματα	40.760.815	41.360.900	-1%
Απαιτήσεις από πελάτες	46.140.299	44.170.337	4%
Ταμειακά διαθέσιμα και ισοδύναμα	4.730.867	8.267.977	-43%
Σύνολο ενεργητικού	206.215.126	204.198.643	1%
Τραπεζικές Υποχρεώσεις	106.057.888	99.730.750	6%
Προμηθευτές	27.968.901	35.959.332	-22%
Σύνολο Υποχρεώσεων	154.997.868	155.313.069	0%
Σύνολο ιδίων κεφαλαίων	51.217.258	48.885.574	5%

4. ΒΑΣΙΚΑ ΣΤΟΙΧΕΙΑ ESG 2025

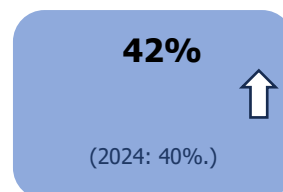
Ηλεκτρική ενέργεια που προέρχεται από ΑΠΕ (%)



Συνολικές εκπομπές (tCO2e)



Ανακυκλωμένη πρώτη ύλη (%)



5. ΕΠΙΣΚΟΠΗΣΗ ΑΠΟΤΕΛΕΣΜΑΤΩΝ

Α΄. ΟΜΙΛΟΣ ΒΙΟΚΑΡΠΕΤ ΚΥΚΛΟΣ ΕΡΓΑΣΙΩΝ

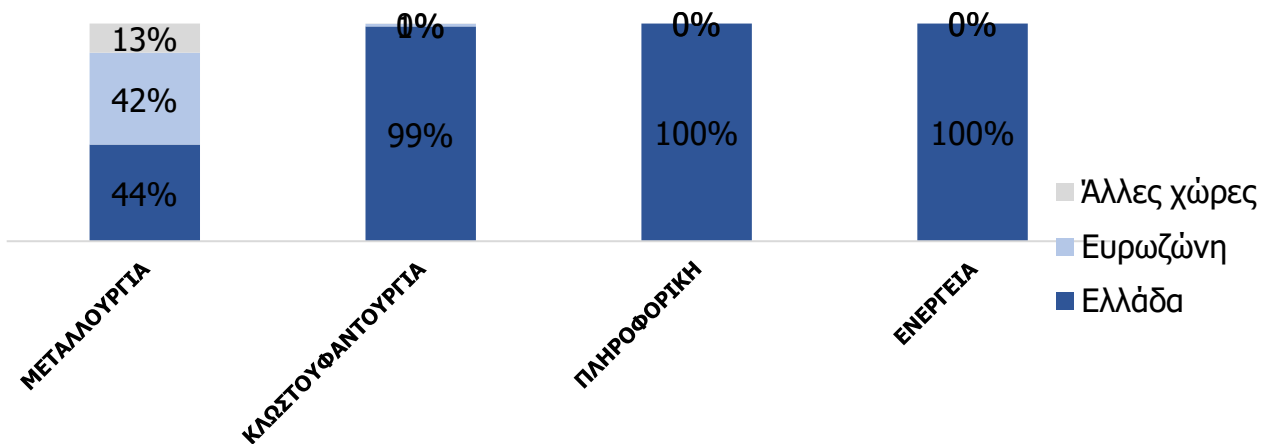
6

- Οι καθαρές πωλήσεις του ΟΜΙΛΟΥ ανήλθαν κατά την χρήση του 2025 σε €213,15 εκ. έναντι €205,49 εκ. την αντίστοιχη χρήση του 2024, αύξηση κατά 3,73 %.



- Οι εξαγωγές του ΟΜΙΛΟΥ ανήλθαν κατά την χρήση του 2025 σε €118,25 εκ. έναντι €102,30 εκ. την αντίστοιχη χρήση του 2024, αύξηση κατά 15,59%. Οι εξαγωγές αποτελούν το 55,48% του συνολικού τζίρου.
- Οι πωλήσεις στο εσωτερικό της χώρας ανήλθαν κατά την χρήση 2025 σε €94,89 εκ. έναντι €103,19 εκ. το 2024, μείωση κατά 8,04%.

% ΠΩΛΗΣΕΩΝ 2025 ΑΝΑ ΚΛΑΔΟ ΣΕ ΕΛΛΑΔΑ - ΕΥΡΩΖΩΝΗ - ΑΛΛΕΣ ΧΩΡΕΣ



ΕΒΙΤΔΑ

- Τα ενοποιημένα κέρδη προ φόρων, χρηματοδοτικών και επενδυτικών αποτελεσμάτων και αποσβέσεων (ΕΒΙΤΔΑ), ανήλθαν κατά την χρήση 2025 σε €15,71 εκ., έναντι €14,07 εκ. την αντίστοιχη χρήση 2024, αύξηση κατά 11,63%.

ΚΕΡΔΗ ΠΡΟ ΦΟΡΩΝ

- Ο Όμιλος παρουσιάζει κέρδη προ φόρων για την χρήση 2025 €4,15 εκ. έναντι €1,08 εκ. για την χρήση 2024.

ΚΕΡΔΗ ΜΕΤΑ ΑΠΟ ΦΟΡΟΥΣ

- Ο Όμιλος παρουσιάζει ενοποιημένα κέρδη μετά από φόρους κατά την χρήση 2025 σε €3,27 εκ., έναντι κερδών σε €0,31 εκ. την αντίστοιχη χρήση 2024.

Β' Μητρική Εταιρία «ΒΙΟΚΑΡΠΕΤ Α.Ε.»

ΚΥΚΛΟΣ ΕΡΓΑΣΙΩΝ

- Οι καθαρές πωλήσεις την μητρικής εταιρίας ανήλθαν κατά την χρήση του 2025 σε €8,21 εκ.€ έναντι €9,13 εκ. την αντίστοιχη χρήση του 2024, μείωση κατά 10,09%.

ΕΒΙΤΔΑ

- 8
- Τα κέρδη της μητρικής εταιρίας προ φόρων, χρηματοδοτικών και επενδυτικών αποτελεσμάτων και αποσβέσεων (ΕΒΙΔΤΑ), ανήλθαν κατά την χρήση 2025 σε €2,08 εκατ. έναντι κερδών €2,55 εκατ. την αντίστοιχη χρήση του 2024, μείωση κατά 18,50%.

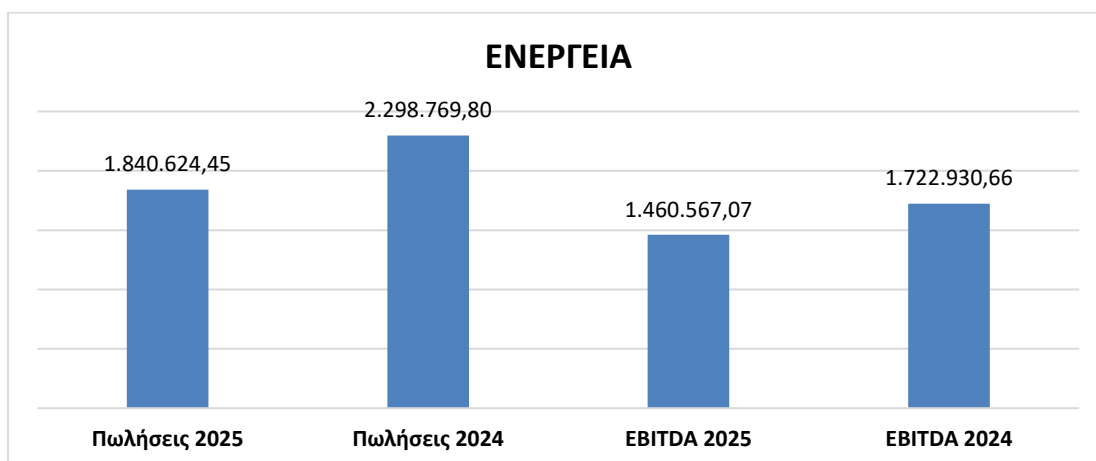
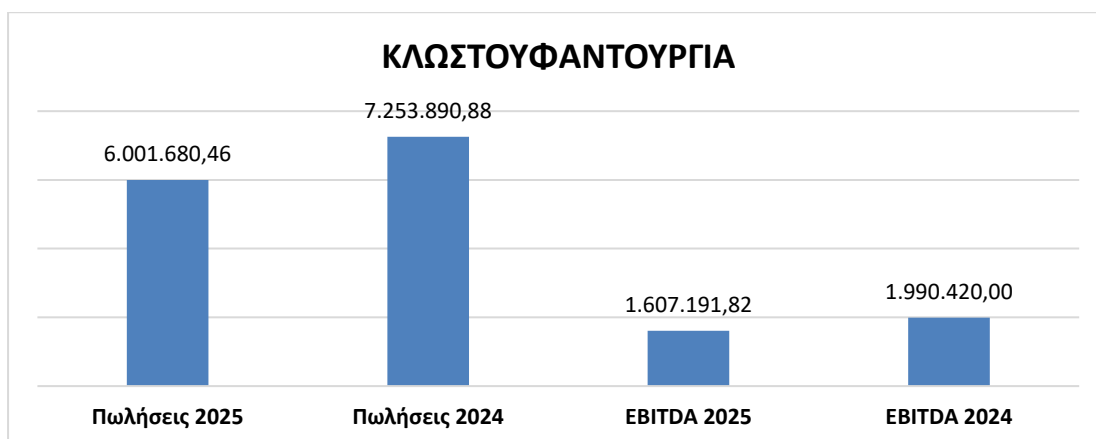
ΚΕΡΔΗ ΠΡΟ ΦΟΡΩΝ

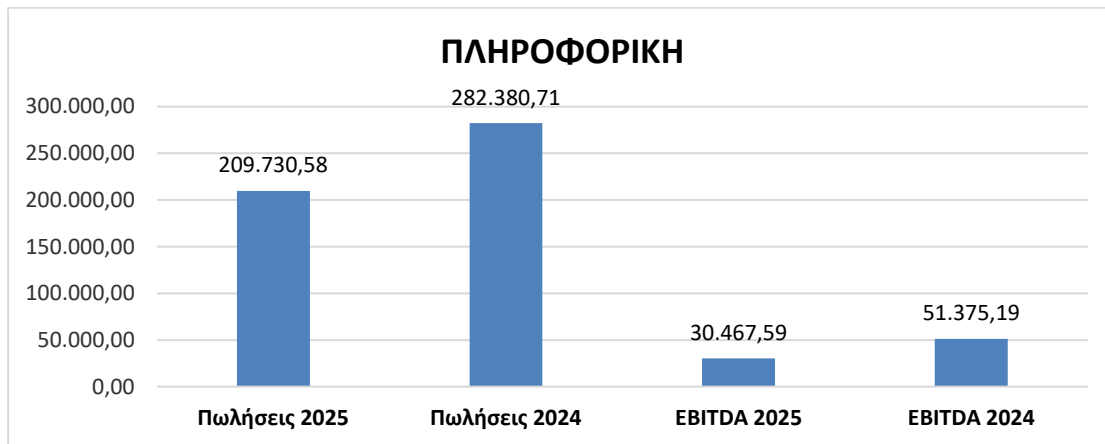
- Τα κέρδη της μητρικής εταιρίας προ φόρων για την χρήση 2025 ανήλθαν σε € 0,99 εκ. έναντι κερδών 0,08 εκ. την χρήση 2024.

ΚΕΡΔΗ ΜΕΤΑ ΑΠΟ ΦΟΡΟΥΣ

- Τα κέρδη μετά από φόρους της μητρικής ανήλθαν σε € 0,94 εκ. κατά την χρήση του 2025, έναντι κερδών €0,22 εκ. την αντίστοιχη χρήση 2024.

6. ΣΤΟΙΧΕΙΑ ΠΩΛΗΣΕΩΝ- ΕΒΙΤΔΑ ΑΝΑ ΚΛΑΔΟ 2025 - 2024





7. Βιοκαρπέτ

Η Εταιρία αρχικά ιδρύθηκε το 1950 από τον Ιωάννη Καντώνια στη Σαμαρίνα της Πίνδου ως εργαστήριο οικοτεχνίας. Το 1955 μεταφέρθηκε στη Λάρισα και πήρε την εταιρική μορφή της Ο.Ε. Το 1970 μετατράπηκε σε Ανώνυμο Εταιρία και τον Ιούλιο του 1998 η Εταιρία εισήχθη στην Κύρια Αγορά του Χ.Α.Α.

Ο Όμιλος Βιοκαρπέτ οραματίζεται τη δημιουργία ενός καλύτερου επιπέδου ζωής για τον άνθρωπο, τόσο ποιοτικά όσο και αισθητικά. Ο Όμιλος Βιοκαρπέτ συνεχώς υλοποιεί ιδέες και δημιουργεί προϊόντα προς όφελος του ανθρώπου με σκοπό τη βελτίωση της ποιότητας του προσωπικού και επαγγελματικού χώρου και τη δημιουργία ενός ιδανικού περιβάλλοντος διαβίωσης. Ένα περιβάλλον όπου κυριαρχούν η αισθητική, η ασφάλεια, η ποιότητα και η εργονομία.

Η Γενική Συνέλευση των Μετόχων, θα αποφασίσει, εάν θα δοθεί μέρισμα για την διαχειριστική χρήση 2025.

Σας γνωρίζουμε ότι η Ετήσια Οικονομική Έκθεση της χρήσης του 2025 θα βρίσκεται αναρτημένη στο διαδικτυακό τόπο της εταιρίας www.biokarpet.gr και του Χρηματιστηρίου Αθηνών www.athexgroup.gr, από την Τρίτη 28/4/2026.

Λάρισα, 28/4/2026

ΥΠΗΡΕΣΙΑ ΕΤΑΙΡΙΚΩΝ ΑΝΑΚΟΙΝΩΣΕΩΝ